



Tržište osiguranja u RH u 2021.

Prema kumulativnim podacima Hrvatskog ureda za osiguranje za studeni 2021. godinu društva za osiguranje zaračunala su ukupnu bruto premiju u iznosu od 10.744.432.339 kn, što predstavlja rast od 11,87% u odnosu na 2020. godinu.

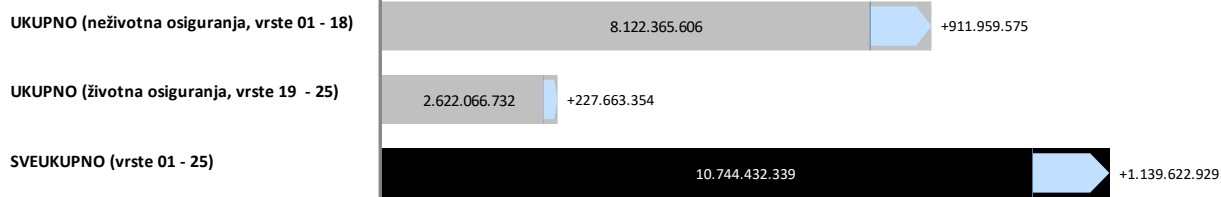
Kretanje ukupne premije; studeni 2020/2021

Kretanje ukupne premije
I - XI 2021/2020

Vrste osiguranja	PG (u kn)	TG (u kn)	ΔPG mil. HRK	ΔPG %
01 OSIGURANJE OD NEZGODE	435.514.612	434.530.617	-1,0	-0,2%
02 ZDRAVSTVENO OSIGURANJE	591.060.418	656.915.617	+65,9	+11,1%
03 OSIGURANJE CESTOVNIH VOZILA - KASKO	1.205.385.443	1.294.193.207	+88,8	+7,4%
04 OSIGURANJE TRAOČNIH VOZILA - KASKO	2.418.579	3.196.193	+0,8	+32,2%
05 OSIGURANJE ZRAČNIH LETJELICA - KASKO	8.045.712	10.764.632	+2,7	+33,8%
06 OSIGURANJE PLOVILA	165.558.189	186.244.232	+20,7	+12,5%
07 OSIGURANJE ROBE U PRUEVOZU	32.839.496	31.156.919	-1,7	-5,1%
08 OSIGURANJE OD POŽARA I ELEMENTARNIH ŠTETA	671.982.221	745.435.681	+73,5	+10,9%
09 OSTALA OSIGURANJA IMOVINE	780.247.074	868.262.788	+88,0	+11,3%
10 OSIGURANJE OD ODGOVORNOSTI ZA UPOTREBU MOTORNIH VOZILA	2.394.122.738	2.734.628.822	+340,5	+14,2%
11 OSIGURANJE OD ODGOVORNOSTI ZA UPOTREBU ZRAČNIH LETJELICA	4.213.886	4.584.028	+0,4	+8,8%
12 OSIGURANJE OD ODGOVORNOSTI ZA UPOTREBU PLOVILA	36.637.636	38.878.773	+2,2	+6,1%
13 OSTALA OSIGURANJA OD ODGOVORNOSTI	417.988.544	473.637.176	+55,6	+13,3%
14 OSIGURANJE KREDITA	237.542.461	359.444.614	+121,9	+51,3; %
15 OSIGURANJE JAMSTVA	13.277.258	15.192.226	+1,9	+14,4%
16 OSIGURANJE RAZNIH FINANCIJSKIH GUBITAKA	114.228.277	158.114.802	+43,9	+38,4%
17 OSIGURANJE TROŠKOVA PRAVNE ZAŠTITE	4.960.906	4.001.931	-1,0	-19,3%
18 OSIGURANJE POMOĆI (ASISTENCIJA)	94.382.581	103.183.348	+8,8	+9,3%
19 ŽIVOTNA OSIGURANJA	1.996.088.993	2.139.417.577	+143,3	+7,2%
20 RENTNO OSIGURANJE	12.475.795	9.873.920	-2,6	-20,9%
21 DOPUNSKA OSIGURANJA ŽIVOTNOG OSIGURANJA	112.487.441	110.332.774	-2,2	-1,9%
22 OSIGURANJE ZA SLUČAJ VIJENČANJA ILI SKLAPANJA ŽIVOTNOG PARTNERSTVA ILI RODENJA	3.314.698	3.015.065	-0,3	-9,0%
23 ŽIVOTNA ILI RENTNA OSIGURANJA KOD KOJIH UGOVARATELJ OSIGURANJA SNOSI RIZIK ULAGANJA	270.036.450	359.427.395	+89,4	+33,1%
24 TONTINE	0	0		
25 OSIGURANJE S KAPITALIZACIJOM	0	0		
UKUPNO (neživotna osiguranja, vrste 01 - 18)	7.210.406.032	8.122.365.606	+912,0	+12,65
UKUPNO (životna osiguranja, vrste 19 - 25)	2.394.403.378	2.622.066.732	+227,7	+9,51
SVEUKUPNO (vrste 01 - 25)	9.604.809.410	10.744.432.339	+1.139,6	+11,87

Izvor: HUO

Kretanje premije; studeni 2020/2021 (u kn)





Hrvatski
ured za
osiguranje

Martićeva 71, HR-10000 Zagreb
T: +385 1 4696 600
F: +385 1 4696 660
huo@huo.hr / www.huo.hr

Kretanje ukupne premije; studeni 2020/2021

I - XI 2021/2020

Osiguratelj	PG (u kn)	TG (u kn)	ΔPG mil. HRK	ΔPG %
ADRIATIC OSIGURANJE D.D.	879.302.943	1.081.377.103	+202,1	+23,0%
AGRAM LIFE OSIGURANJE D.D.	350.546.737	356.398.893	+5,9	+1,7%
ALLIANZ HRVATSKA D.D.	1.051.085.415	1.150.245.380	+99,2	+9,4%
CROATIA OSIGURANJE D.D.	2.548.374.737	2.671.048.776	+122,7	+4,8%
EUROHERC OSIGURANJE D.D.	1.190.087.772	1.321.574.116	+131,5	+11,0%
GENERALI OSIGURANJE D.D.*	697.209.835	928.567.433	+231,4	+33,2%
GRAWE HRVATSKA D.D	385.127.143	415.945.296	+30,8	+8,0%
GROUPAMA OSIGURANJE D.D.**	30.658.098	36.895.989	+6,2	+20,3%
HOK OSIGURANJE D.D.	219.712.684	226.556.231	+6,8	+3,1%
HRVATSKO KREDITNO OSIGURANJE D.D.	11.793.074	15.888.997	+4,1	+34,7%
IZVOR OSIGURANJE D.D.*	24.547.426	0	-24,5	-100; %
MERKUR OSIGURANJE D.D.	214.230.604	214.732.058	+0,5	+0,2%
TRIGLAV OSIGURANJE D.D.	516.072.967	618.659.249	+102,6	+19,9%
UNIQA OSIGURANJE D.D.	525.188.391	548.046.069	+22,9	+4,4%
WIENER OSIGURANJE VIG DD	921.557.846	1.107.520.114	+186,0	+20,2%
WÜSTENROT ŽIVOTNO OSIGURANJE D.D.	39.313.738	50.976.636	+11,7	+29,7%
Ukupno	9.604.809.410	10.744.432.339		

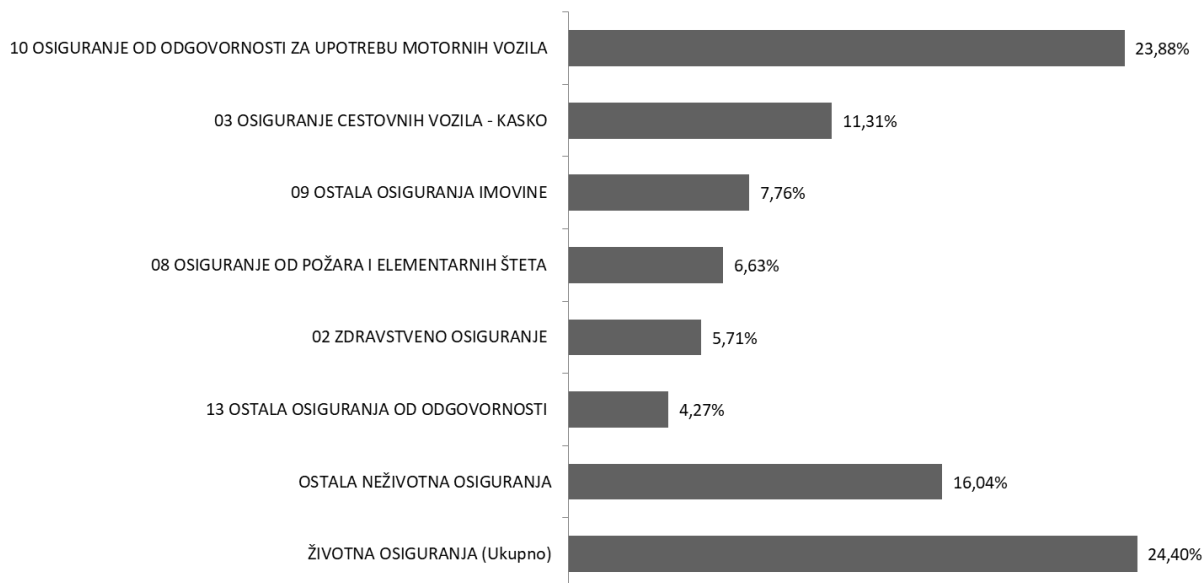
* Zaključno sa 30.04.2020. društvo Izvor osiguranje d.d. izvršilo je prijenos cjelokupnog portfelja na Generali osiguranje d.d.

Zaključno sa 03.10.2020. društvo Generali zavarovalnica d.d. Podružnica Zagreb izvršilo je prijenos cjelokupnog portfelja na Generali osiguranje d.d.

** 07.09.2021. društvo OTP osiguranje d.d. promijenilo je naziv u Groupama osiguranje d.d.

Izvor: HUO

Struktura ukupne premije po vrstama osiguranja; studeni 2021



Izvor: HUO



Neživotna osiguranja

U skupini neživotnih osiguranja, koja čini 75,60% ukupne premije, zaračunata bruto premija iznosi 8.122.365.606 kn i viša je 12,65% u odnosu na prethodnu godinu.

Najzastupljenija vrsta osiguranja i nadalje je *Osiguranje od odgovornosti za upotrebu motornih vozila* sa zaračunatom bruto premijom od 2.734.628.822 kn. Bruto premija zaračunata u ovoj vrsti osiguranja i u ovom razdoblju bilježi rast 14,22% u odnosu na prethodnu godinu. Udio ove vrste osiguranja u ukupnoj premiji je 25,45% te 33,67% u zaračunatoj premiji neživotnih osiguranja.

U sklopu *Osiguranja od odgovornosti za upotrebu motornih vozila*, najveći udio ima *Obvezno osiguranje vlasnika odnosno korisnika motornih vozila od automobilske odgovornosti za štete nanesene trećim osobama*, premija 2.610.510.628 kn i viša je 14,63% u odnosu na prethodnu godinu. U 2021. sklopljeno je 2.415.912 polica odnosno 183.930 polica (8,24%) više nego prethodne godine.

Prosječna premija u *Obveznom osiguranju vlasnika odnosno korisnika motornih vozila od automobilske odgovornosti za štete nanesene trećim osobama* iznosi 1.080,55 kn te je 5,90% veća u odnosu na 2020. kada je iznosila 1.020,31 kn.

Kretanje premije neživotnih osiguranja; studeni 2020/2021

I - XI 2021/2020

Osiguratelj	PG (u kn)	TG (u kn)	ΔPG mil. HRK	ΔPG %
ADRIATIC OSIGURANJE D.D.	879.302.943	1.081.377.103	+202,1	+23,0%
AGRAM LIFE OSIGURANJE D.D.	73.400.526	79.347.463	+5,9	+8,1%
ALLIANZ HRVATSKA D.D.	720.423.498	746.304.832	+25,9	+3,6%
CROATIA OSIGURANJE D.D.	2.127.518.752	2.255.779.416	+128,3	+6,0%
EUROHERC OSIGURANJE D.D.	1.190.087.772	1.321.574.116	+131,5	+11,0%
GENERALI OSIGURANJE D.D.*	517.120.288	693.115.025	+176,0	+34,0%
GRAWE HRVATSKA D.D.	159.315.206	182.253.343	+22,9	+14,4%
HOK OSIGURANJE D.D.	219.712.684	226.556.231	+6,8	+3,1%
HRVATSKO KREDITNO OSIGURANJE D.D.	11.793.074	15.888.997	+4,1	+34,7%
IZVOR OSIGURANJE D.D.*	24.547.426	0	-24,5	-100%
MERKUR OSIGURANJE D.D.	28.399.105	30.626.342	+2,2	+7,8%
TRIGLAV OSIGURANJE D.D.	461.726.720	562.897.722	+101,2	+21,9%
UNIQA OSIGURANJE D.D.	366.825.203	395.351.628	+28,5	+7,8%
WIENER OSIGURANJE VIENNA INSURANCE GROUP D.D.	430.232.835	531.293.389	+101,1	+23,5%
Ukupno	7.210.406.032	8.122.365.606	+912,0	+12,6%

* Zaključno sa 30.04.2020. društvo Izvor osiguranje d.d. izvršilo je prijenos cjelokupnog portfelja na Generali osiguranje d.d.

Zaključno sa 03.10.2020. društvo Generali zavarovalnica d.d. Podružnica Zagreb izvršilo je prijenos cjelokupnog portfelja na Generali osiguranje d.d.

Izvor: HUO



Životna osiguranja

Za skupinu životnih osiguranja zaračunata bruto premija iznosi 2.622.066.732 kn, te bilježi rast od 9,51%. U ukupnoj premiji životna osiguranja sudjeluju 24,40% (u 2020. je udio u ukupno zaračunatoj premiji bio 24,93%).

U strukturi, najveći udio ima klasično *Životno osiguranje* s premijom u iznosu od 2.139.417.577 kn, odnosno premijom većom 7,18% u odnosu na 2020., a koje u skupini životnih osiguranja sudjeluje s 81,59%, te u ukupnoj premiji s 19,91%. Slijede *Životna ili rentna osiguranja kod kojih ugovaratelj osiguranja snosi rizik ulaganja* sa zaračunatom bruto premijom od 359.427.395 kn i udjelom u ukupnoj premiji 3,35% uz rast u odnosu na prethodnu godinu od 33,10%; *Dopunska osiguranja životnog osiguranja* sa zaračunatom premijom od 110.332.774 kn i udjelom u ukupnoj premiji od 1,03% i padom od 1,92%; *Rentno osiguranje* sa zaračunatom premijom od 9.873.920 kn i padom od 20,86% u odnosu na prethodnu godinu, te *Osiguranja za slučaj vjenčanja ili rođenja* sa zaračunatom premijom od 3.015.065 kn i padom od 9,04% u odnosu na 2020.

Kretanje premije životnih osiguranja; studeni 2020/2021

I - XI 2021/2020	PG (u kn)	TG (u kn)	ΔPG mil. HRK	ΔPG %
AGRAMLIFE OSIGURANJE D.D.	277.146.210	277.051.430	-0,1	-0,0%
ALLIANZ HRVATSKA D.D.	330.661.917	403.940.547	+73,3	+22,2%
CROATIA OSIGURANJE D.D.	420.855.985	415.269.360	-5,6	-1,3%
GENERALI OSIGURANJE D.D.*	180.089.547	235.452.409	+55,4	+30,7%
GRAWE HRVATSKA D.D.	225.811.936	233.691.952	+7,9	+3,5%
GROUPAMA OSIGURANJE D.D.**	30.658.098	36.895.989	+6,2	+20,3%
MERKUR OSIGURANJE D.D.	185.831.499	184.105.716	-1,7	-0,9%
TRIGLAV OSIGURANJE D.D.	54.346.247	55.761.527	+1,4	+2,6%
UNIQA OSIGURANJE D.D.	158.363.188	152.694.441	-5,7	-3,6%
WIENER OSIGURANJE VIENNA INSURANCE GROUP D.D.	491.325.011	576.226.725	+84,9	+17,3%
WÜSTENROT ŽIVOTNO OSIGURANJE D.D.	39.313.738	50.976.636	+11,7	+29,7%
Ukupno	2.394.403.378	2.622.066.732	+227,7	+9,5%

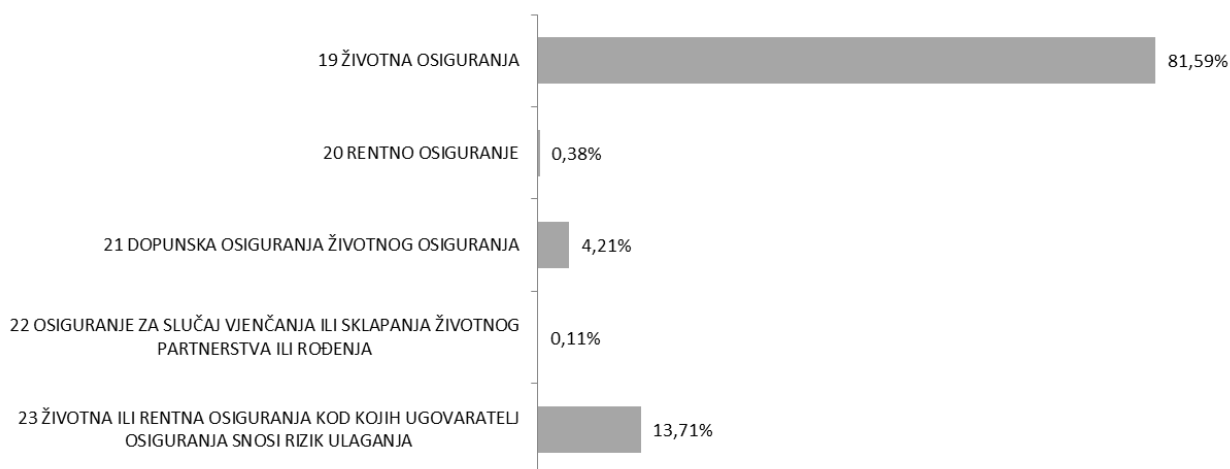
* Zaključno sa 30.04.2020. društvo Izvor osiguranje d.d. izvršilo je prijenos cjelokupnog portfelja na Generali osiguranje d.d.

Zaključno sa 03.10.2020. društvo Generali zavarovalnica d.d. Podružnica Zagreb izvršilo je prijenos cjelokupnog portfelja na Generali osiguranje d.d.

** 07.09.2021. društvo OTP osiguranje d.d. promijenilo je naziv u Groupama osiguranje d.d.

Izvor: HUO

Struktura premije životnih osiguranja; studeni 2021



Izvor: HUO