



## Tržište osiguranja u RH u 2022.

Prema kumulativnim podacima Hrvatskog ureda za osiguranje za siječanj 2022. godinu društva za osiguranje zaračunala su ukupnu bruto premiju u iznosu od 1.227.073.986 kn, što predstavlja rast od 19,07% u odnosu na 2021. godinu.

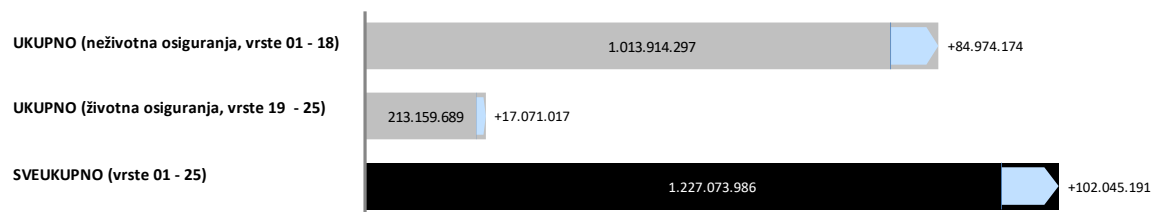
### Kretanje ukupne premije; siječanj 2021/2022

I - I 2022/2021

Vrste osiguranja	PG (u kn)	TG (u kn)	ΔPG mil. HRK	ΔPG %
01 OSIGURANJE OD NEZGODE	54.410.110	52.551.731	-1,9	-3,4%
02 ZDRAVSTVENO OSIGURANJE	78.438.568	93.612.490	+15,2	+19,3%
03 OSIGURANJE CESTOVNIH VOZILA - KASKO	112.791.389	125.282.842	+12,5	+11,1%
04 OSIGURANJE TRAKČNIH VOZILA - KASKO	280.467	329.505	+0,0	+17,5%
05 OSIGURANJE ZRAČNIH LETJELICA - KASKO	144.277	1.267.793	+1,1	+778,7; %
06 OSIGURANJE PLOVILA	18.648.894	21.220.904	+2,6	+13,8%
07 OSIGURANJE ROBE U PRIJEVOZU	7.273.923	7.957.518	+0,7	+9,4%
08 OSIGURANJE OD POŽARA I ELEMENTARNIH ŠTETA	167.973.735	173.522.442	+5,5	+3,3%
09 OSTALA OSIGURANJA IMOVINE	132.216.387	127.615.673	-4,6	-3,5%
10 OSIGURANJE OD ODGOVORNOSTI ZA UPOTREBU MOTORNIH VOZILA	214.583.782	231.462.218	+16,9	+7,9%
11 OSIGURANJE OD ODGOVORNOSTI ZA UPOTREBU ZRAČNIH LETJELICA	180.643	1.049.165	+0,9	+480,8; %
12 OSIGURANJE OD ODGOVORNOSTI ZA UPOTREBU PLOVILA	1.787.926	1.981.933	+0,2	+10,9%
13 OSTALA OSIGURANJA OD ODGOVORNOSTI	74.994.857	79.125.962	+4,1	+5,5%
14 OSIGURANJE KREDITA	16.913.106	35.465.147	+18,8	+109,7; %
15 OSIGURANJE JAMSTVA	846.005	1.476.489	+0,6	+74,5; %
16 OSIGURANJE RAZNIH FINANCIJSKIH GUBITAKA	36.223.227	43.215.316	+7,0	+19,3%
17 OSIGURANJE TROŠKOVA PRAVNE ZAŠTITE	788.713	741.987	-0,0	-5,9%
18 OSIGURANJE POMOĆI (ASISTENCIJA)	10.444.113	16.035.180	+5,6	+53,5; %
19 ŽIVOTNA OSIGURANJA	169.663.161	168.103.135	-1,6	-0,9%
20 RENTNO OSIGURANJE	987.552	2.007.572	+1,0	
21 DOPUNSKA OSIGURANJA ŽIVOTNOG OSIGURANJA	10.041.159	10.349.132	+0,3	+3,1%
22 OSIGURANJE ZA SLUČAJ VJENČANJA ILI SKLAPANJA ŽIVOTNOG PARTNERSTVA ILI ROĐENJA	277.994	257.055	-0,0	-7,5%
23 ŽIVOTNA ILI RENTNA OSIGURANJA KOD KOJIH UGOVARATELJ OSIGURANJA SNOSI RIZIK ULAGANJA	15.118.807	32.442.795	+17,3	
24 TONTINE	0	0		
25 OSIGURANJE S KAPITALIZACIJOM	0	0		
	<b>PG (u kn)</b>	<b>TG (u kn)</b>	<b>ΔPG mil. HRK</b>	<b>ΔPG %</b>
<b>UKUPNO (neživotna osiguranja, vrste 01 - 18)</b>	<b>928.940.123</b>	<b>1.013.914.297</b>	<b>+85,0</b>	<b>+9,15</b>
<b>UKUPNO (životna osiguranja, vrste 19 - 25)</b>	<b>196.088.672</b>	<b>213.159.689</b>	<b>+17,1</b>	<b>+8,71</b>
<b>SVEUKUPNO (vrste 01 - 25)</b>	<b>1.125.028.795</b>	<b>1.227.073.986</b>	<b>+102,0</b>	<b>+9,07</b>

Izvor: HUO

### Kretanje premije; siječanj 2021/2022 (u kn)





Hrvatski  
ured za  
osiguranje

Martićeva 71, HR-10000 Zagreb  
T: +385 1 4696 600  
F: +385 1 4696 660  
huo@huo.hr / www.huo.hr

## Kretanje ukupne premije; siječanj 2021/2022

I - I 2022/2021

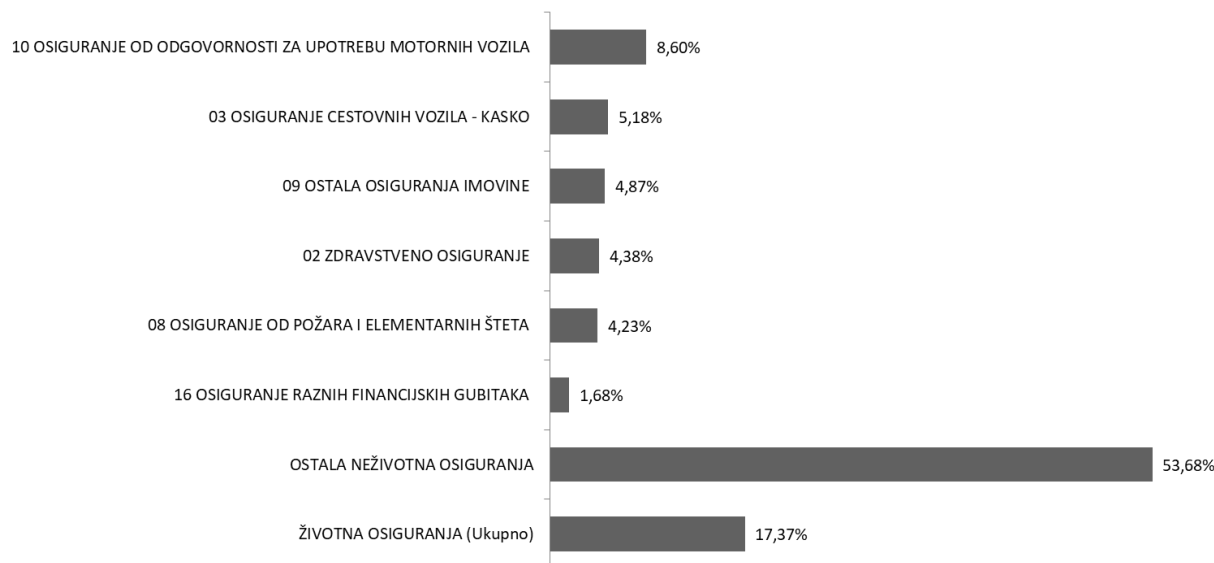
Osiguratelj	PG (u kn)	TG (u kn)	ΔPG mil. HRK	ΔPG %
ADRIATIC OSIGURANJE D.D.	85.136.142	94.900.907	+9,8	+11,5%
AGRAM LIFE OSIGURANJE D.D.	32.292.933	33.470.132	+1,2	+3,6%
ALLIANZ HRVATSKA D.D.	177.731.658	175.413.781	-2,3	-1,3%
CROATIA OSIGURANJE D.D.	286.446.287	319.277.778	+32,8	+11,5%
EUROHERC OSIGURANJE D.D.	104.434.213	110.908.431	+6,5	+6,2%
GENERALI OSIGURANJE D.D.	77.943.410	99.668.680	+21,7	+27,9%
GRAWE HRVATSKA D.D.	33.986.594	36.832.629	+2,8	+8,4%
GROUPAMA OSIGURANJE D.D.*	2.366.713	3.264.886	+0,9	+38,0%
HOK OSIGURANJE D.D.	28.677.245	24.328.068	-4,3	-15,2%
HRVATSKO KREDITNO OSIGURANJE D.D.	1.074.683	1.533.554	+0,5	+42,7%
IZVOR OSIGURANJE D.D.	0	0		
MERKUR OSIGURANJE D.D.	17.960.939	18.715.140	+0,8	+4,2%
TRIGLAV OSIGURANJE D.D.	101.071.651	100.338.473	-0,7	-0,7%
UNIQA OSIGURANJE D.D.	52.077.140	62.243.549	+10,2	+19,5%
WIENER OSIGURANJE VIG DD	119.692.757	142.001.368	+22,3	+18,6%
WÜSTENROT ŽIVOTNO OSIGURANJE D.D.	4.136.430	4.176.610	+0,0	+1,0%
<b>Ukupno</b>	<b>1.125.028.795</b>	<b>1.227.073.986</b>		

\*\* 07.09.2021. društvo OTP osiguranje d.d. promijenilo je naziv u Groupama osiguranje d.d.

Izvor: HUO

## Struktura ukupne premije po vrstama osiguranja; siječanj 2022

Izvor:



HUO

## Neživotna osiguranja

U skupini neživotnih osiguranja, koja čini 82,63% ukupne premije, zaračunata bruto premija iznosi 1.013.914.297 kn i viša je 9,15% u odnosu na prethodnu godinu.

Najzastupljenija vrsta osiguranja i nadalje je *Osiguranje od odgovornosti za upotrebu motornih vozila* sa zaračunatom bruto premijom od 231.462.218 kn. Bruto premija zaračunata u ovoj vrsti osiguranja i u ovom razdoblju bilježi rast 7,87% u odnosu na prethodnu godinu. Udio ove vrste osiguranja u ukupnoj premiji je 18,86% te 22,83% u zaračunatoj premiji neživotnih osiguranja.

U sklopu *Osiguranja od odgovornosti za upotrebu motornih vozila*, najveći udio ima *Obvezno osiguranje vlasnika odnosno korisnika motornih vozila od automobilske odgovornosti za štete nanesene trećim osobama*, premija 218.343.208 kn i viša je 8,20% u odnosu na prethodnu godinu. U 2022. sklopljeno je 185.057 polica odnosno 9.284 polica (5,28%) više nego prethodne godine.

Prosječna premija u *Obveznom osiguranju vlasnika odnosno korisnika motornih vozila od automobilske odgovornosti za štete nanesene trećim osobama* iznosi 1.179,87 kn te je 2,78% veća u odnosu na 2021. kada je iznosila 1.148,00 kn.

### Kretanje premije neživotnih osiguranja; siječanj 2021/2022

I - I 2022/2021					
Osiguratelj	PG (u kn)	TG (u kn)	ΔPG mil. HRK		ΔPG %
ADRIATIC OSIGURANJE D.D.	85.136.142	94.900.907	+9,8		+11,5%
AGRAM LIFE OSIGURANJE D.D.	8.651.586	9.759.718	+1,1		+12,8%
ALLIANZ HRVATSKA D.D.	130.833.110	149.667.050	+18,8		+14,4%
CROATIA OSIGURANJE D.D.	261.205.991	280.686.155	+19,5		+7,5%
EUROHERC OSIGURANJE D.D.	104.434.213	110.908.431	+6,5		+6,2%
GENERALI OSIGURANJE D.D.	66.773.802	77.851.607	+11,1		+16,6%
GRAWE HRVATSKA D.D.	15.963.211	16.745.915	+0,8		+4,9%
HOK OSIGURANJE D.D.	28.677.245	24.328.068	-4,3	-15,2%	
HRVATSKO KREDITNO OSIGURANJE D.D.	1.074.683	1.533.554	+0,5		+42,7%
IZVOR OSIGURANJE D.D.	0	0			
MERKUR OSIGURANJE D.D.	3.828.156	3.657.571	-0,2	-4,5%	
TRIGLAV OSIGURANJE D.D.	96.008.355	95.353.693	-0,7	-0,7%	
UNIQA OSIGURANJE D.D.	38.385.035	48.914.114	+10,5		+27,4%
WIENER OSIGURANJE VIENNA INSURANCE GROUP D.D.	87.968.593	99.607.515	+11,6		+13,2%
Ukupno	928.940.123	1.013.914.297	+85,0		+9,1%

\*\* 07.09.2021. društvo OTP osiguranje d.d. promijenilo je naziv u Groupama osiguranje d.d.

Izvor: HUO

## Životna osiguranja

Za skupinu životnih osiguranja zaračunata bruto premija iznosi 213.159.689 kn, te bilježi rast od 8,71%. U ukupnoj premiji životna osiguranja sudjeluju 17,37% (u 2021. je udio u ukupno zaračunatoj premiji bio 17,43%).

U strukturi, najveći udio ima klasično *Životno osiguranje* s premijom u iznosu od 168.103.135 kn, odnosno premijom manjom 0,92% u odnosu na 2021., a koje u skupini životnih osiguranja sudjeluje s 78,86%, te u ukupnoj premiji s 13,70%. Slijede *Životna ili rentna osiguranja kod kojih ugovaratelj osiguranja snosi rizik ulaganja* sa zaračunatom bruto premijom od 32.442.795 kn i udjelom u ukupnoj premiji 2,64% uz značajan rast u odnosu na prethodnu godinu od 114,59%; *Dopunska osiguranja životnog osiguranja* sa zaračunatom premijom od 10.349.132 kn i udjelom u ukupnoj premiji od 0,84% i rastom od 3,07%; *Rentno osiguranje* sa zaračunatom premijom od 2.007.572 kn i rastom od 103,29% u odnosu na prethodnu godinu, te *Osiguranja za slučaj vjenčanja ili rođenja* sa zaračunatom premijom od 257.055 kn i padom od 7,53% u odnosu na 2021.

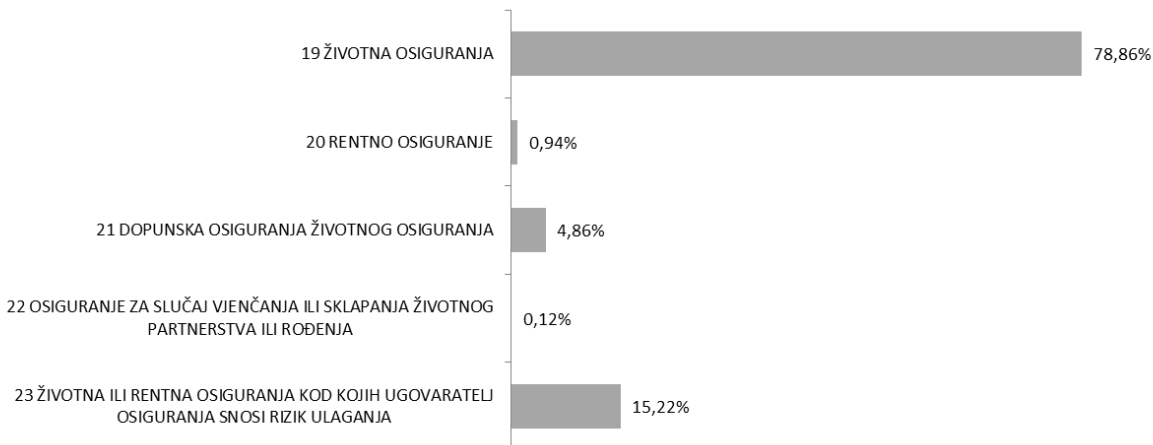
### Kretanje premije životnih osiguranja; siječanj 2021/2022

I - I 2022/2021	PG (u kn)	TG (u kn)	ΔPG mil. HRK		ΔPG %
Osiguratelj					
AGRAMLIFE OSIGURANJE D.D.	23.641.347	23.710.413	+0,1		+0,3%
ALLIANZ HRVATSKA D.D.	46.898.548	25.746.731	-21,2	-45,1%	
CROATIA OSIGURANJE D.D.	25.240.296	38.591.623	+13,4		+52,9%
GENERALI OSIGURANJE D.D.	11.169.608	21.817.073	+10,6		+95,3%
GRAWE HRVATSKA D.D.	18.023.383	20.086.714	+2,1		+11,4%
GROUPAMA OSIGURANJE D.D.*	2.366.713	3.264.886	+0,9		+38,0%
MERKUR OSIGURANJE D.D.	14.132.783	15.057.569	+0,9		+6,5%
TRIGLAV OSIGURANJE D.D.	5.063.296	4.984.781	-0,1	-1,6%	
UNIQA OSIGURANJE D.D.	13.692.105	13.329.435	-0,4	-2,6%	
WIENER OSIGURANJE VIENNA INSURANCE GROUP D.D.	31.724.163	42.393.853	+10,7		+33,6%
WÜSTENROT ŽIVOTNO OSIGURANJE D.D.	4.136.430	4.176.610	+0,0		+1,0%
<b>Ukupno</b>	<b>196.088.672</b>	<b>213.159.689</b>	<b>+17,1</b>		<b>+8,7%</b>

\*\* 07.09.2021. društvo OTP osiguranje d.d. promijenilo je naziv u Groupama osiguranje d.d.

Izvor: HUO

### Struktura premije životnih osiguranja; siječanj 2022



Izvor: HUO