



## Tržište osiguranja u RH u 2022.

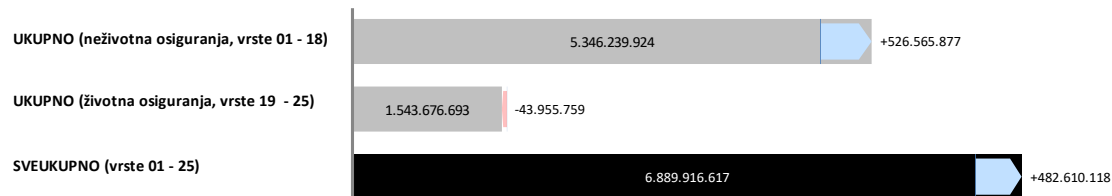
Prema kumulativnim podacima Hrvatskog ureda za osiguranje za lipanj 2022. godine društva za osiguranje zaračunala su ukupnu bruto premiju u iznosu od 6.889.916.617 kn, što predstavlja rast od 7,53% u odnosu na 2021. godinu.

### Kretanje ukupne premije; lipanj 2021/2022

Vrste osiguranja	PG (u kn)	TG (u kn)	ΔPG mil. HRK	ΔPG %
01 OSIGURANJE OD NEZGODE	255.257.600	272.859.773	+17,6	+6,9%
02 ZDRAVSTVENO OSIGURANJE	392.247.367	429.962.358	+37,7	+9,6%
03 OSIGURANJE CESTOVNIH VOZILA - KASKO	716.555.254	803.117.825	+86,6	+12,1%
04 OSIGURANJE TRAJNIH VOZILA - KASKO	2.614.524	2.153.244	-0,5	-17,6%
05 OSIGURANJE ZRAČNIH LETJELICA - KASKO	6.160.795	15.433.886	+9,3	+150,5%
06 OSIGURANJE PLOVILA	127.339.457	155.287.480	+27,9	+21,9%
07 OSIGURANJE ROBE U PRUEVOZU	22.159.919	26.961.278	+4,8	+21,7%
08 OSIGURANJE OD POŽARA I ELEMENTARNIH ŠTETA	481.026.334	520.609.854	+39,6	+8,2%
09 OSTALA OSIGURANJA IMOVINE	634.378.579	760.955.121	+126,6	+20,0%
10 OSIGURANJE OD ODGOVORNOSTI ZA UPOTREBU MOTORNIH VOZILA	1.497.062.778	1.593.873.368	+96,8	+6,5%
11 OSIGURANJE OD ODGOVORNOSTI ZA UPOTREBU ZRAČNIH LETJELICA	1.811.395	5.619.092	+3,8	+210,5%
12 OSIGURANJE OD ODGOVORNOSTI ZA UPOTREBU PLOVILA	21.511.991	25.500.444	+4,0	+18,5%
13 OSTALA OSIGURANJA OD ODGOVORNOSTI	331.788.637	319.956.024	-11,8	-3,6%
14 OSIGURANJE KREDITA	172.683.952	218.811.283	+46,1	+26,7%
15 OSIGURANJE JAMSTVA	9.493.077	6.345.782	-3,1	-33,2%
16 OSIGURANJE RAZNIH FINANCIJSKIH GUBITAKA	88.283.528	109.286.320	+21,0	+23,8%
17 OSIGURANJE TROŠKOVA PRAVNE ZAŠTITE	2.430.352	1.918.670	-0,5	-21,1%
18 OSIGURANJE POMOĆI (ASISTENCIJA)	56.868.507	77.588.123	+20,7	+36,4%
19 ŽIVOTNA OSIGURANJA	1.335.578.772	1.110.332.388	-225,2	-16,9%
20 RENTNO OSIGURANJE	5.277.103	8.059.757	+2,8	+52,7%
21 DOPUNSKA OSIGURANJA ŽIVOTNOG OSIGURANJA	61.738.517	60.119.107	-1,6	-2,6%
22 OSIGURANJE ZA SLUČAJ VIJENČANJA ILI SKLAPANJA ŽIVOTNOG PARTNERSTVA ILI ROĐENJA	1.639.527	1.455.671	-0,2	-11,2%
23 ŽIVOTNA ILI RENTNA OSIGURANJA KOD KOJIH UGOVARATELJ OSIGURANJA SNOSI RIZIK ULAGANJA	183.398.533	363.709.770	+180,3	+98,3%
24 TONTINE	0	0		
25 OSIGURANJE S KAPITALIZACIJOM	0	0		
	<b>PG (u kn)</b>	<b>TG (u kn)</b>	<b>ΔPG mil. HRK</b>	<b>ΔPG %</b>
<b>UKUPNO (neživotna osiguranja, vrste 01 - 18)</b>	<b>4.819.674.047</b>	<b>5.346.239.924</b>	<b>+526,6</b>	<b>+10,93</b>
<b>UKUPNO (životna osiguranja, vrste 19 - 25)</b>	<b>1.587.632.453</b>	<b>1.543.676.693</b>	<b>-44,0</b>	<b>-2,77</b>
<b>SVEUKUPNO (vrste 01 - 25)</b>	<b>6.407.306.500</b>	<b>6.889.916.617</b>	<b>+482,6</b>	<b>+7,53</b>

Izvor: HUO

### Kretanje premije; lipanj 2021/2022 (u kn)





Hrvatski  
ured za  
osiguranje

Martićeva 71, HR-10000 Zagreb  
T: +385 1 4696 600  
F: +385 1 4696 660  
huo@huo.hr / www.huo.hr

## Kretanje ukupne premije; lipanj 2021/2022

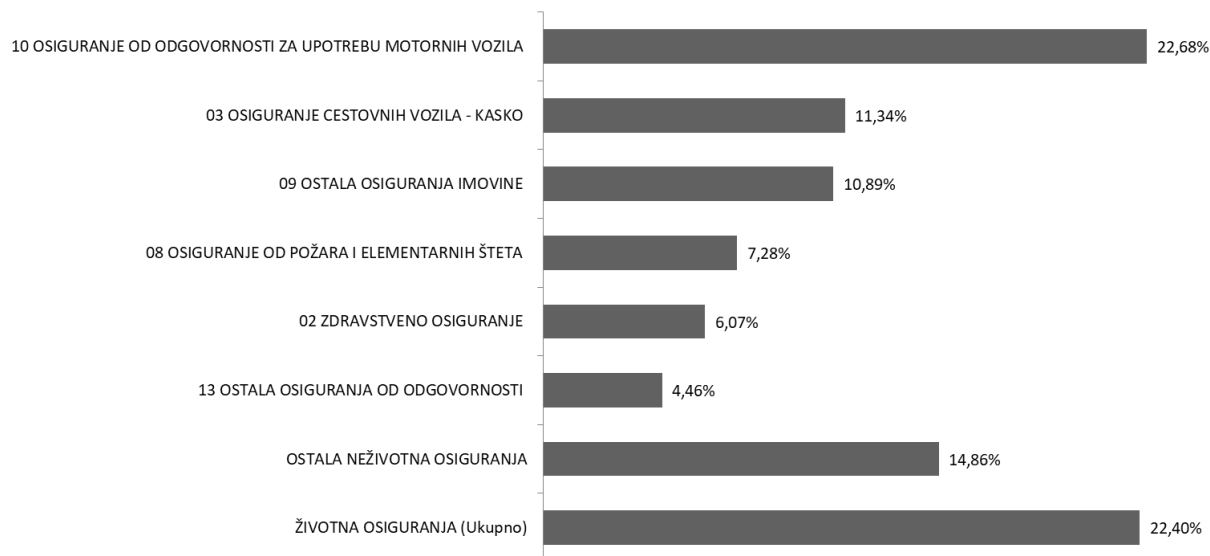
I - VI 2022/2021

Osiguratelj	PG (u kn)	TG (u kn)	ΔPG mil. HRK	ΔPG %
ADRIATIC OSIGURANJE D.D.	586.313.281	657.576.397	+71,3	+12,2%
AGRAM LIFE OSIGURANJE D.D.	206.734.132	210.738.298	+4,0	+1,9%
ALLIANZ HRVATSKA D.D.	719.934.101	863.429.818	+143,5	+19,9%
CROATIA OSIGURANJE D.D.	1.708.227.188	1.841.540.562	+133,3	+7,8%
EUROHERC OSIGURANJE D.D.	736.676.231	749.677.455	+13,0	+1,8%
GENERALI OSIGURANJE D.D.	492.032.474	511.094.877	+19,1	+3,9%
GRAWE HRVATSKA D.D.	222.936.739	241.231.049	+18,3	+8,2%
GROUPAMA OSIGURANJE D.D.*	18.294.178	23.033.267	+4,7	+25,9%
HOK OSIGURANJE D.D.	138.733.519	147.175.538	+8,4	+6,1%
HRVATSKO KREDITNO OSIGURANJE D.D.	7.792.949	9.740.925	+1,9	+25,0%
MERKUR OSIGURANJE D.D.	119.603.505	123.252.142	+3,6	+3,1%
TRIGLAV OSIGURANJE D.D.	406.759.008	435.906.002	+29,1	+7,2%
UNIQA OSIGURANJE D.D.	306.513.463	339.250.943	+32,7	+10,7%
WIENER OSIGURANJE VIG DD	708.427.926	708.703.915	+0,3	+0,0%
WÜSTENROT ŽIVOTNO OSIGURANJE D.D.	28.327.807	27.565.429	-0,8	-2,7%
<b>Ukupno</b>	<b>6.407.306.500</b>	<b>6.889.916.617</b>		

\*\* 07.09.2021. društvo OTP osiguranje d.d. promijenilo je naziv u Groupama osiguranje d.d.

Izvor: HUO

## Struktura ukupne premije po vrstama osiguranja; lipanj 2022



Izvor: HUO

## Neživotna osiguranja

U skupini neživotnih osiguranja, koja čini 77,60% ukupne premije, zaračunata bruto premija iznosi 5.346.239.924 kn i viša je 10,793% u odnosu na prethodnu godinu.

Najzastupljenija vrsta osiguranja i nadalje je *Osiguranje od odgovornosti za upotrebu motornih vozila* sa zaračunatom bruto premijom od 1.593.873.368 kn. Bruto premija zaračunata u ovoj vrsti osiguranja i u ovom razdoblju bilježi rast 6,47% u odnosu na prethodnu godinu. Udio ove vrste osiguranja u ukupnoj premiji je 2,13% te 29,81% u zaračunatoj premiji neživotnih osiguranja.

U sklopu *Osiguranja od odgovornosti za upotrebu motornih vozila*, najveći udio ima *Obvezno osiguranje vlasnika odnosno korisnika motornih vozila od automobilske odgovornosti za štete nanesene trećim osobama*, premija 1.518.950.045 kn i viša je 6,52% u odnosu na prethodnu godinu. U 2022. sklopljeno je 1.389.724 polica odnosno 56.372 police (4,23%) više nego prethodne godine.

Prosječna premija u *Obveznom osiguranju vlasnika odnosno korisnika motornih vozila od automobilske odgovornosti za štete nanesene trećim osobama* iznosi 1.092,99 kn te je 2,4820% veća u odnosu na 2021. kada je iznosila 1.069,47 kn.

### Kretanje premije neživotnih osiguranja; lipanj 2021/2022

I - VI 2022/2021				
Osiguratelj	PG (u kn)	TG (u kn)	ΔPG mil. HRK	ΔPG %
ADRIATIC OSIGURANJE D.D.	586.313.261	657.576.397	+71,3	+12,2%
AGRAMLIFE OSIGURANJE D.D.	43.679.332	47.307.995	+3,6	+8,3%
ALLIANZ HRVATSKA D.D.	461.790.103	518.748.133	+57,0	+12,3%
CROATIA OSIGURANJE D.D.	1.429.638.391	1.645.799.942	+216,2	+15,1%
EUROHERC OSIGURANJE D.D.	736.676.231	749.677.455	+13,0	+1,8%
GENERALI OSIGURANJE D.D.	370.311.024	406.441.906	+36,1	+9,8%
GRAWE HRVATSKA D.D.	98.606.513	106.356.090	+7,7	+7,9%
HOK OSIGURANJE D.D.	138.733.519	147.175.538	+8,4	+6,1%
HRVATSKO KREDITNO OSIGURANJE D.D.	7.792.949	9.740.925	+1,9	+25,0%
MERKUR OSIGURANJE D.D.	17.367.134	19.114.333	+1,7	+10,1%
TRIGLAV OSIGURANJE D.D.	375.730.255	405.875.191	+30,1	+8,0%
UNIQA OSIGURANJE D.D.	225.636.541	253.845.198	+28,2	+12,5%
WIENER OSIGURANJE VIENNA INSURANCE GROUP D.D.	327.398.774	378.580.820	+51,2	+15,6%
<b>Ukupno</b>	<b>4.819.674.047</b>	<b>5.346.239.924</b>	<b>+526,6</b>	<b>+10,9%</b>

\*\* 07.09.2021. društvo OTP osiguranje d.d. promijenilo je naziv u Groupama osiguranje d.d.

Izvor: HUO

## Životna osiguranja

Za skupinu životnih osiguranja zaračunata bruto premija iznosi 1.543.676.693 kn, te bilježi pad od 2,77%. U ukupnoj premiji životna osiguranja sudjeluju 22,40% (u 2021. je udio u ukupno zaračunatoj premiji bio 24,78%).

U strukturi, najveći udio ima klasično *Životno osiguranje* s premijom u iznosu od 1.110.332.388 kn, odnosno premijom manjom 16,78% u odnosu na 2021., a koje u skupini životnih osiguranja sudjeluje s 71,93%, te u ukupnoj premiji s 16,12%. Slijede *Životna ili rentna osiguranja kod kojih ugovaratelj osiguranja snosi rizik ulaganja* sa zaračunatom bruto premijom od 363.709.770 kn i udjelom u ukupnoj premiji 5,28% uz značajan rast u odnosu na prethodnu godinu od 98,32%; *Dopunska osiguranja životnog osiguranja* sa zaračunatom premijom od 60.119.107 kn i udjelom u ukupnoj premiji od 0,87% i padom od 2,62%; *Rentno osiguranje* sa zaračunatom premijom od 8.059.757 kn i rastom od 52,73% u odnosu na prethodnu godinu, te *Osiguranja za slučaj vjenčanja ili rođenja* sa zaračunatom premijom od 1.455.671 kn i padom od 11,21% u odnosu na 2021.

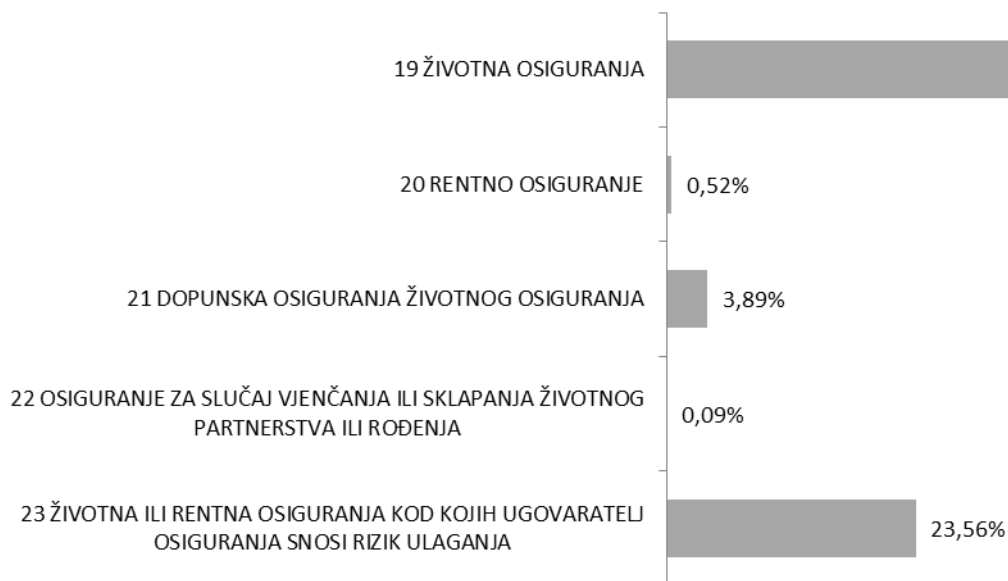
### Kretanje premije životnih osiguranja; lipanj 2021/2022

I - VI 2022/2021	PG (u kn)	TG (u kn)	ΔPG mil. HRK	ΔPG %
AGRAMLIFE OSIGURANJE D.D.	163.054.800	163.430.303	+0,4	+0,2%
ALLIANZ HRVATSKA D.D.	258.143.997	344.681.685	+86,5	+33,5%
CROATIA OSIGURANJE D.D.	278.588.796	195.740.620	-82,8	-29,7%
GENERALI OSIGURANJE D.D.	121.721.450	104.652.971	-17,1	-14,0%
GRAWE HRVATSKA D.D.	124.330.226	134.874.959	+10,5	+8,5%
GROUPAMA OSIGURANJE D.D.*	18.294.178	23.033.267	+4,7	+25,9%
MERKUR OSIGURANJE D.D.	102.236.372	104.137.809	+1,9	+1,9%
TRIGLAV OSIGURANJE D.D.	31.028.752	30.030.811	-1,0	-3,2%
UNIQA OSIGURANJE D.D.	80.876.922	85.405.745	+4,5	+5,6%
WIENER OSIGURANJE VIENNA INSURANCE GROUP D.D.	381.029.152	330.123.094	-50,9	-13,4%
WÜSTENROT ŽIVOTNO OSIGURANJE D.D.	28.327.807	27.565.429	-0,8	-2,7%
<b>Ukupno</b>	<b>1.587.632.453</b>	<b>1.543.676.693</b>	<b>-44,0</b>	<b>-2,8%</b>

\*\* 07.09.2021. društvo OTP osiguranje d.d. promijenilo je naziv u Groupama osiguranje d.d.

Izvor: HUO

### Struktura premije životnih osiguranja; lipanj 2022



Izvor: HUO