



Tržište osiguranja u RH u 2021.

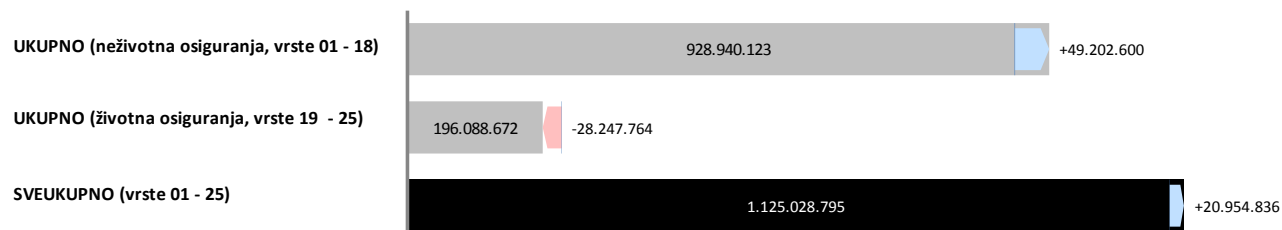
Prema kumulativnim podacima Hrvatskog ureda za osiguranje za siječanj 2021. godinu društva za osiguranje zaračunala su ukupnu bruto premiju u iznosu od 1.125.028.795 kn, što predstavlja rast od 1,90% u odnosu na 2020. godinu.

Kretanje ukupne premije; siječanj 2020/2021

Vrste osiguranja	PG (u kn)	TG (u kn)	ΔPG mil. HRK	ΔPG %
01 OSIGURANJE OD NEZGODE	55.210.175	54.410.110	-0,8	-1,4%
02 ZDRAVSTVENO OSIGURANJE	69.938.998	78.438.568	+8,5	+12,2%
03 OSIGURANJE CESTOVNIH VOZILA - KASKO	114.076.402	112.791.389	-1,3	-1,1%
04 OSIGURANJE TRAČNIH VOZILA - KASKO	33.903	280.467	+0,2	+727,3; %
05 OSIGURANJE ZRAČNIH LETJELICA - KASKO	2.066.594	144.277	-1,9	-93; %
06 OSIGURANJE PLOVILA	24.509.313	18.648.894	-5,9	-23,9%
07 OSIGURANJE ROBE U PRUEVOZU	6.546.254	7.273.923	+0,7	+11,1%
08 OSIGURANJE OD POŽARA I ELEMENTARNIH ŠTETA	146.562.122	167.973.735	+21,4	+14,6%
09 OSTALA OSIGURANJA IMOVINE	100.687.446	132.216.387	+31,5	+31,3%
10 OSIGURANJE OD ODGOVORNOSTI ZA UPOTREBU MOTORNIH VOZILA	191.589.645	214.583.782	+23,0	+12,0%
11 OSIGURANJE OD ODGOVORNOSTI ZA UPOTREBU ZRAČNIH LETJELICA	313.752	180.643	-0,1	-42,4%
12 OSIGURANJE OD ODGOVORNOSTI ZA UPOTREBU PLOVILA	1.895.962	1.787.926	-0,1	-5,7%
13 OSTALA OSIGURANJA OD ODGOVORNOSTI	91.817.166	74.994.857	-16,8	-18,3%
14 OSIGURANJE KREDITA	23.858.037	16.913.106	-6,9	-29,1%
15 OSIGURANJE JAMSTVA	861.798	846.005	-0,0	-1,8%
16 OSIGURANJE RAZNIH FINANCIJSKIH GUBITAKA	34.897.112	36.223.227	+1,3	+3,8%
17 OSIGURANJE TROŠKOVA PRAVNE ZAŠTITE	2.102.580	788.713	-1,3	-62,5; %
18 OSIGURANJE POMOĆI (ASISTENCIJA)	12.770.264	10.444.113	-2,3	-18,2%
19 ŽIVOTNA OSIGURANJA	174.984.011	169.663.161	-5,3	-3,0%
20 RENTNO OSIGURANJE	1.635.375	987.552	-0,6	-39,6%
21 DOPUNSKA OSIGURANJA ŽIVOTNOG OSIGURANJA	10.584.593	10.041.159	-0,5	-5,1%
22 OSIGURANJE ZA SLUČAJ VJENČANJA ILI SKLAPANJA ŽIVOTNOG PARTNERSTVA ILI ROĐENJA	308.925	277.994	-0,0	-10,0%
23 ŽIVOTNA ILI RENTNA OSIGURANJA KOD KOJIH UGOVARATELJ OSIGURANJA SNOSI RIZIK ULAGANJA	36.823.533	15.118.807	-21,7	-58,5; %
24 TONTINE	0	0		
25 OSIGURANJE S KAPITALIZACIJOM	0	0		
	PG (u kn)	TG (u kn)	ΔPG mil. HRK	ΔPG %
UKUPNO (neživotna osiguranja, vrste 01 - 18)	879.737.523	928.940.123	+49,2	+5,59
UKUPNO (životna osiguranja, vrste 19 - 25)	224.336.437	196.088.672	-28,2	-12,59
SVEUKUPNO (vrste 01 - 25)	1.104.073.960	1.125.028.795	+21,0	+1,90

Izvor: HUO

Kretanje premije; siječanj 2020/2021 (u kn)





Hrvatski
ured za
osiguranje

Martićeva 71, HR-10000 Zagreb
T: +385 1 4696 600
F: +385 1 4696 660
huo@huo.hr / www.huo.hr

Kretanje ukupne premije; siječanj 2020/2021

I - I 2021/2020


Osiguratelj	PG (u kn)	TG (u kn)	ΔPG mil. HRK	ΔPG %
ADRIATIC OSIGURANJE D.D.	76.533.882	85.136.142	+8,6	+11,2%
AGRAM LIFE OSIGURANJE D.D.	31.722.743	32.292.933	+0,6	+1,8%
ALLIANZ HRVATSKA D.D.	167.582.051	177.731.658	+10,1	+6,1%
CROATIA OSIGURANJE D.D.	303.788.728	286.446.287	-17,3	-5,7%
EUROHERC OSIGURANJE D.D.	101.216.992	104.434.213	+3,2	+3,2%
GENERALI OSIGURANJE D.D.*	74.614.263	77.943.410	+3,3	+4,5%
GRAWE HRVATSKA D.D.	33.131.755	33.986.594	+0,9	+2,6%
HOK OSIGURANJE D.D.	29.678.636	28.677.245	-1,0	-3,4%
HRVATSKO KREDITNO OSIGURANJE D.D.	829.205	1.074.683	+0,2	+29,6%
IZVOR OSIGURANJE D.D.*	7.666.308	0	-7,7	-100%
MERKUR OSIGURANJE D.D.	21.470.910	17.960.939	-3,5	-16,3%
OTP OSIGURANJE D.D.	3.645.289	2.366.713	-1,3	-35,1%
TRIGLAV OSIGURANJE D.D.	67.046.342	101.071.651	+34,0	+50,7%
UNIQA OSIGURANJE D.D.	64.465.843	52.077.140	-12,4	-19,2%
WIENER OSIGURANJE VIG DD	116.997.355	119.692.757	+2,7	+2,3%
WÜSTENROT ŽIVOTNO OSIGURANJE D.D.	3.683.658	4.136.430	+0,5	+12,3%
Ukupno	1.104.073.960	1.125.028.795		

* Zaključno sa 30.04.2020. društvo Izvor osiguranje d.d. izvršilo je prijenos cjelokupnog portfelja na Generali osiguranje d.d.

Zaključno sa 03.10.2020. društvo Generali zavarovalnica d.d. Podružnica Zagreb izvršilo je prijenos cjelokupnog portfelja na Generali osiguranje d.d.

Izvor: HUO

Struktura ukupne premije po vrstama osiguranja; siječanj 2021



Izvor: HUO

Neživotna osiguranja

U skupini neživotnih osiguranja, koja čini 82,57% ukupne premije, zaračunata bruto premija iznosi 928.940.123 kn i viša je 5,59% u odnosu na prethodnu godinu.

Najzastupljenija vrsta osiguranja i nadalje je *Osiguranje od odgovornosti za upotrebu motornih vozila* sa zaračunatom bruto premijom od 214.583.782 kn. Bruto premija zaračunata u ovoj vrsti osiguranja i u ovom razdoblju bilježi rast 12,00% u odnosu na prethodnu godinu. Udio ove vrste osiguranja u ukupnoj premiji je 19,07% te 23,10% u zaračunatoj premiji neživotnih osiguranja.

U sklopu *Osiguranja od odgovornosti za upotrebu motornih vozila*, najveći udio ima *Obvezno osiguranje vlasnika odnosno korisnika motornih vozila od automobilske odgovornosti za štete nanesene trećim osobama*, premija 201.787.189 kn i viša je 12,75% u odnosu na prethodnu godinu. U 2021. sklopljeno je 175.773 polica odnosno 3.945 polica (2,30%) više nego prethodne godine.

Prosječna premija u *Obveznom osiguranju vlasnika odnosno korisnika motornih vozila od automobilske odgovornosti za štete nanesene trećim osobama* iznosi 1.148,00 kn te je 10,22% veća u odnosu na 2020. kada je iznosila 1.041,57 kn.

Kretanje premije neživotnih osiguranja; siječanj 2020/2021

I - I 2021/2020					
Osiguratelj	PG (u kn)	TG (u kn)	ΔPG mil. HRK		ΔPG %
ADRIATIC OSIGURANJE D.D.	76.533.882	85.136.142		+8,6	+11,2%
AGRAM LIFE OSIGURANJE D.D.	9.073.548	8.651.586	-0,4		-4,7%
ALLIANZ HRVATSKA D.D.	128.586.638	130.833.110		+2,2	+1,7%
CROATIA OSIGURANJE D.D.	279.657.388	261.205.991	-18,5		-6,6%
EUROHERC OSIGURANJE D.D.	101.216.992	104.434.213		+3,2	+3,2%
GENERALI OSIGURANJE D.D.*	56.511.408	66.773.802		+10,3	+18,2%
GRAWE HRVATSKA D.D.	12.954.344	15.963.211		+3,0	+23,2%
HOK OSIGURANJE D.D.	29.678.636	28.677.245	-1,0		-3,4%
HRVATSKO KREDITNO OSIGURANJE D.D.	829.205	1.074.683		+0,2	+29,6%
IZVOR OSIGURANJE D.D.*	7.666.308	0	-7,7		-100%
MERKUR OSIGURANJE D.D.	3.630.113	3.828.156		+0,2	+5,5%
TRIGLAV OSIGURANJE D.D.	62.130.353	96.008.355		+33,9	+54,5%
UNIQA OSIGURANJE D.D.	47.131.086	38.385.035	-8,7		-18,6%
WIENER OSIGURANJE VIENNA INSURANCE GROUP D.D.	64.137.621	87.968.593		+23,8	+37,2%
Ukupno	879.737.523	928.940.123		+49,2	+5,6%

* Zaključno sa 30.04.2020. društvo Izvor osiguranje d.d. izvršilo je prijenos cjelokupnog portfelja na Generali osiguranje d.d.

Zaključno sa 03.10.2020. društvo Generali zavarovalnica d.d. Podružnica Zagreb izvršilo je prijenos cjelokupnog portfelja na Generali osiguranje d.d.

Izvor: HUO

Životna osiguranja

Za skupinu životnih osiguranja zaračunata bruto premija iznosi 196.088.672 kn, te bilježi pad od 12,59%. U ukupnoj premiji životna osiguranja sudjeluju 17,43% (u 2020. je udio u ukupno zaračunatoj premiji bio 20,32%).

U strukturi, najveći udio ima klasično *Životno osiguranje* s premijom u iznosu od 169.663.161 kn, odnosno premijom manjom 3,04% u odnosu na 2020., a koje u skupini životnih osiguranja sudjeluje s 86,52%, te u ukupnoj premiji s 15,08%. Slijede *Životna ili rentna osiguranja kod kojih ugovaratelj osiguranja snosi rizik ulaganja* sa zaračunatom bruto premijom od 15.118.807 kn i udjelom u ukupnoj premiji 1,34% uz pad u odnosu na prethodnu godinu od 58,94%; *Dopunska osiguranja životnog osiguranja* sa zaračunatom premijom od 10.041.159 kn i udjelom u ukupnoj premiji od 0,89% i padom od 5,13%; *Rentno osiguranje* sa zaračunatom premijom od 987.552 kn i padom od 39,61% u odnosu na prethodnu godinu, te *Osiguranja za slučaj vjenčanja ili rođenja* sa zaračunatom premijom od 277.994kn i padom od 10,01% u odnosu na 2020.

Kretanje premije životnih osiguranja; siječanj 2020/2021

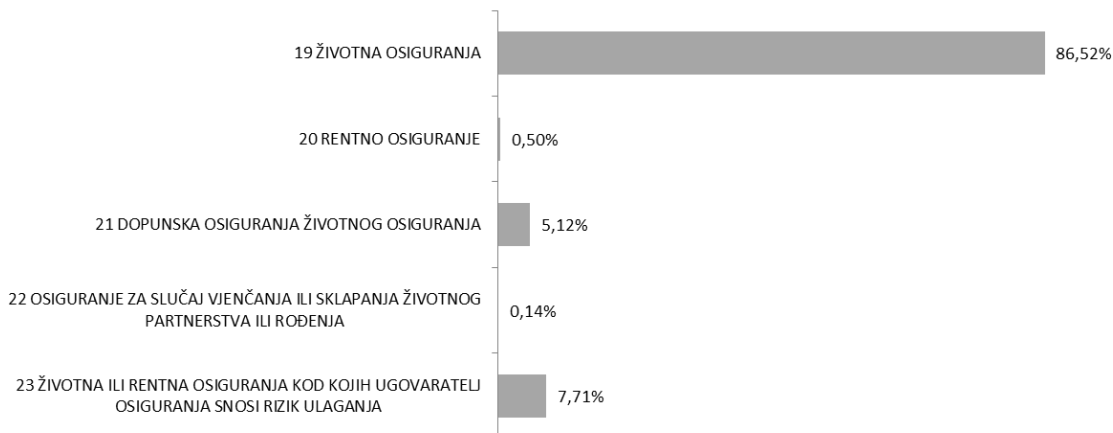
I - I 2021/2020	PG (u kn)	TG (u kn)	ΔPG mil. HRK	ΔPG %
Osiguratelj				
AGRAMLIFE OSIGURANJE D.D.	22.649.195	23.641.347	+1,0	+4,4%
ALLIANZ HRVATSKA D.D.	38.995.412	46.898.548	+7,9	+20,3%
CROATIA OSIGURANJE D.D.	24.131.340	25.240.296	+1,1	+4,6%
GENERALI OSIGURANJE D.D.*	18.102.855	11.169.608	-6,9	-38,3%
GRAWE HRVATSKA D.D.	20.177.412	18.023.383	-2,2	-10,7%
MERKUR OSIGURANJE D.D.	17.840.797	14.132.783	-3,7	-20,8%
OTP OSIGURANJE D.D.	3.645.289	2.366.713	-1,3	-35,1%
TRIGLAV OSIGURANJE D.D.	4.915.989	5.063.296	+0,1	+3,0%
UNIQA OSIGURANJE D.D.	17.334.757	13.692.105	-3,6	-21,0%
WIENER OSIGURANJE VIENNA INSURANCE GROUP D.D.	52.859.734	31.724.163	-21,1	-40,0%
WÜSTENROT ŽIVOTNO OSIGURANJE D.D.	3.683.658	4.136.430	+0,5	+12,3%
Ukupno	224.336.437	196.088.672	-28,2	-12,6%

* Zaključno sa 30.04.2020. društvo Izvor osiguranje d.d. izvršilo je prijenos cjelokupnog portfelja na Generali osiguranje d.d.

Zaključno sa 03.10.2020. društvo Generali zavarovalnica d.d. Podružnica Zagreb izvršilo je prijenos cjelokupnog portfelja na Generali osiguranje d.d.

Izvor: HUO

Struktura premije životnih osiguranja; siječanj 2021



Izvor: HUO