



## Tržište osiguranja u RH za rujan 2020.

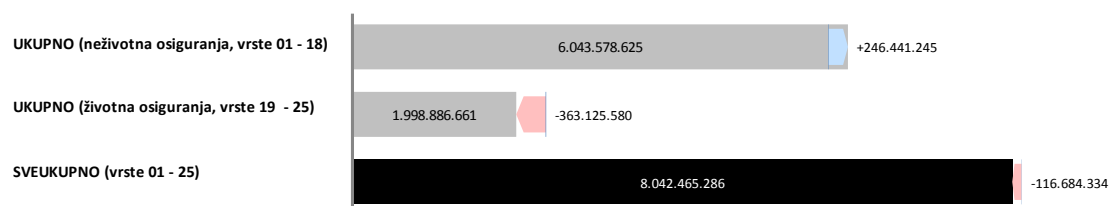
Prema kumulativnim podacima Hrvatskog ureda za osiguranje za rujan 2020. godine društva za osiguranje zaračunala su ukupnu bruto premiju u iznosu od 8.042.465.286 kn, što predstavlja pad od 1,43 % u odnosu na 2019. godinu.

### Kretanje ukupne premije; rujan 2019/2020

| Vrste osiguranja   | PG (u kn)            | TG (u kn)            | ΔPG mil. HRK        | ΔPG %         |
|--|----------------------|----------------------|---------------------|---------------|
| 01 OSIGURANJE OD NEZGODE   | 361.694.927          | 361.924.024          | +0,2                | +0,1%         |
| 02 ZDRAVSTVENO OSIGURANJE  | 471.726.074          | 492.309.061          | +20,6               | +4,4%         |
| 03 OSIGURANJE CESTOVNIH VOZILA - KASKO   | 952.826.270          | 983.107.066          | +30,3               | +3,2%         |
| 04 OSIGURANJE TRAČNIH VOZILA - KASKO   | 1.397.358            | 1.906.401            | +0,5                | +36,4%        |
| 05 OSIGURANJE ZRAČNIH LETJELICA - KASKO  | 8.933.684            | 6.407.314            | -2,5                | -28,3%        |
| 06 OSIGURANJE PLOVILA  | 141.550.052          | 153.123.345          | +11,6               | +8,2%         |
| 07 OSIGURANJE ROBE U PRUEVOZU  | 27.965.923           | 28.626.764           | +0,7                | +2,4%         |
| 08 OSIGURANJE OD POŽARA I ELEMENTARNIH ŠTETA   | 550.520.574          | 590.529.279          | +40,0               | +7,3%         |
| 09 OSTALA OSIGURANJA IMOVINE   | 652.226.230          | 688.241.812          | +36,0               | +5,5%         |
| 10 OSIGURANJE OD ODGOVORNOSTI ZA UPOTREBU MOTORNIH VOZILA                              | 1.745.736.463        | 1.942.532.406        | +196,8              | +11,3%        |
| 11 OSIGURANJE OD ODGOVORNOSTI ZA UPOTREBU ZRAČNIH LETJELICA                            | 1.494.362            | 1.554.586            | +0,1                | +4,0%         |
| 12 OSIGURANJE OD ODGOVORNOSTI ZA UPOTREBU PLOVILA                                      | 34.600.828           | 34.458.946           | -0,1                | -0,4%         |
| 13 OSTALA OSIGURANJA OD ODGOVORNOSTI   | 361.538.967          | 367.822.610          | +6,3                | +1,7%         |
| 14 OSIGURANJE KREDITA  | 281.166.525          | 194.674.919          | -86,5               | -30,8%        |
| 15 OSIGURANJE JAMSTVA  | 9.085.123            | 11.938.776           | +2,9                | +31,4%        |
| 16 OSIGURANJE RAZNIH FINANČUSKIH GUBITAKA  | 109.327.421          | 101.237.512          | -8,1                | -7,4%         |
| 17 OSIGURANJE TROŠKOVA PRAVNE ZAŠTITE  | 4.493.265            | 4.316.581            | -0,2                | -3,9%         |
| 18 OSIGURANJE POMOĆI (ASISTENCIJA)   | 80.853.335           | 78.867.225           | -2,0                | -2,5%         |
| 19 ŽIVOTNA OSIGURANJA  | 1.926.777.948        | 1.666.347.851        | -260,4              | -13,5%        |
| 20 RENTNO OSIGURANJE   | 8.618.001            | 10.101.607           | +1,5                | +17,2%        |
| 21 DOPUNSKA OSIGURANJA ŽIVOTNOG OSIGURANJA   | 95.491.849           | 91.513.321           | -4,0                | -4,2%         |
| 22 OSIGURANJE ZA SLUČAJ VJENČANJA ILI SKLAPANJA ŽIVOTNOG PARTNERSTVA ILI ROĐENJA       | 2.997.485            | 2.699.723            | -0,3                | -9,9%         |
| 23 ŽIVOTNA ILI RENTNA OSIGURANJA KOD KOJIH UGOVORATELJ OSIGURANJA SNOSI RIZIK ULAGANJA | 328.126.957          | 228.224.160          | -99,9               | -30,4%        |
| 24 TONTINE   | 0                    | 0                    |                     |               |
| 25 OSIGURANJE S KAPITALIZACIJOM  | 0                    | 0                    |                     |               |
|  | <b>PG (u kn)</b>     | <b>TG (u kn)</b>     | <b>ΔPG mil. HRK</b> | <b>ΔPG %</b>  |
| <b>UKUPNO (neživotna osiguranja, vrste 01 - 18)</b>                                    | <b>5.797.137.380</b> | <b>6.043.578.625</b> | <b>+246,4</b>       | <b>+4,25</b>  |
| <b>UKUPNO (životna osiguranja, vrste 19 - 25)</b>                                      | <b>2.362.012.241</b> | <b>1.998.886.661</b> | <b>-363,1</b>       | <b>-15,37</b> |
| <b>SVEUKUPNO (vrste 01 - 25)</b>   | <b>8.159.149.621</b> | <b>8.042.465.286</b> | <b>-116,7</b>       | <b>-1,43</b>  |

Izvor: HUO

### Kretanje premije; rujan 2019/2020 (u kn)





## Kretanje ukupne premije; rujan 2019/2020

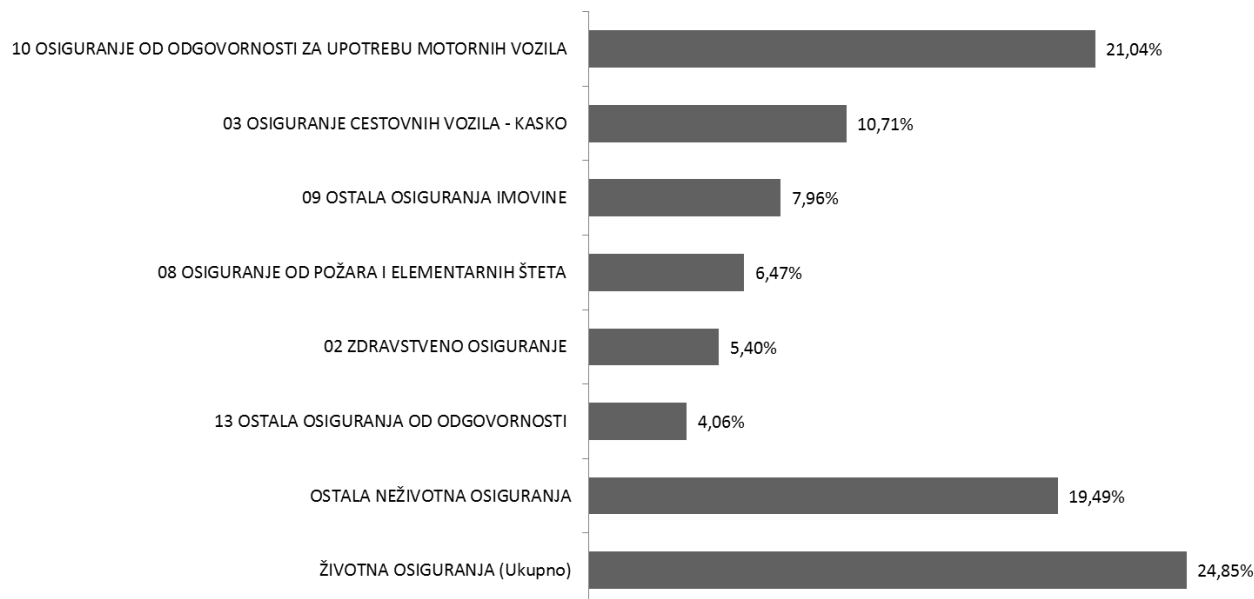
I - IX 2020/2019

| Osiguratelj                       | PG (u kn)            | TG (u kn)            | ΔPG mil. HRK | ΔPG %  |
|-----------------------------------|----------------------|----------------------|--------------|--------|
| ADRIATIC OSIGURANJE D.D.          | 539.699.923          | 713.281.693          | +173,6       | +32,2% |
| AGRAM LIFE OSIGURANJE D.D.        | 293.999.265          | 290.124.835          | -3,9         | -1,3%  |
| ALLIANZ HRVATSKA D.D.             | 1.072.998.952        | 884.139.319          | -188,9       | -17,6% |
| CROATIA OSIGURANJE D.D.           | 2.235.586.215        | 2.185.031.899        | -50,6        | -2,3%  |
| ERGO OSIGURANJE D.D.*             | 52.164.117           | 0                    | -52,2        | -100%  |
| ERGO ŽIVOTNO OSIGURANJE D.D.*     | 524.627              | 0                    | -0,5         | -100%  |
| EUROHERC OSIGURANJE D.D.          | 922.715.644          | 981.843.125          | +59,1        | +6,4%  |
| GENERALI OSIGURANJE D.D.**        | 611.762.587          | 571.150.857          | -40,6        | -6,6%  |
| GRAWE HRVATSKA D.D.               | 312.491.719          | 310.651.577          | -1,8         | -0,6%  |
| HOK OSIGURANJE D.D.               | 191.326.055          | 183.380.424          | -7,9         | -4,2%  |
| HRVATSKO KREDITNO OSIGURANJE D.D. | 8.172.143            | 9.312.716            | +1,1         | +14,0% |
| IZVOR OSIGURANJE D.D.**           | 52.243.630           | 24.547.426           | -27,7        | -53%   |
| MERKUR OSIGURANJE D.D.            | 197.177.120          | 176.498.458          | -20,7        | -10,5% |
| OTP OSIGURANJE D.D.               | 33.666.604           | 24.834.713           | -8,8         | -26,2% |
| TRIGLAV OSIGURANJE D.D.           | 394.317.948          | 435.774.459          | +41,5        | +10,5% |
| UNIQA OSIGURANJE D.D.             | 468.727.397          | 431.689.087          | -37,0        | -7,9%  |
| WIENER OSIGURANJE VIG DD          | 733.689.977          | 788.734.725          | +55,0        | +7,5%  |
| WÜSTENROT ŽIVOTNO OSIGURANJE D.D. | 37.885.698           | 31.469.974           | -6,4         | -16,9% |
| <b>Ukupno</b>                     | <b>8.159.149.621</b> | <b>8.042.465.286</b> |              |        |

\* Zaključno sa 30.11.2019. društva Ergo osiguranje d.d. i Ergo životno osiguranje d.d. izvršila su prijenos cjelokupnog portfelja na Sava osiguranje d.d., Podružnica Zagreb

Izvor: HUO

## Struktura ukupne premije po vrstama osiguranja; rujan 2020



Izvor: HUO



## Neživotna osiguranja

U skupini neživotnih osiguranja, koja čini 75,15% ukupne premije, zaračunata bruto premija iznosi 6.043.578.625 kn i viša je 4,25% u odnosu na prethodnu godinu.

Najzastupljenija vrsta osiguranja i nadalje je *Osiguranje od odgovornosti za upotrebu motornih vozila* sa zaračunatom bruto premijom od 1.942.532.406 kn. Bruto premija zaračunata u ovoj vrsti osiguranja i u ovom razdoblju bilježi rast 11,27% u odnosu na prethodnu godinu. Udio ove vrste osiguranja u ukupnoj premiji je 24,15% te 32,14% u zaračunatoj premiji neživotnih osiguranja.

U sklopu *Osiguranja od odgovornosti za upotrebu motornih vozila*, najveći udio ima *Obvezno osiguranje vlasnika odnosno korisnika motornih vozila od automobilske odgovornosti za štete nanesene trećim osobama*, premija iznosi 1.846.539.473 kn i viša je 11,48% u odnosu na prethodnu godinu. U 2020. sklopljeno je 1.839.093 polica odnosno 35.949 polica (1,99%) više nego prethodne godine.

Prosječna premija u *Obveznom osiguranju vlasnika odnosno korisnika motornih vozila od automobilske odgovornosti za štete nanesene trećim osobama* iznosi 1.004,05 kn te je 9,30% veća u odnosu na 2019. kada je iznosila 918,65 kn.

### Kretanje premije neživotnih osiguranja; rujan 2019/2020

| Osiguratelj                                   | PG (u kn)            | TG (u kn)            | ΔPG mil. HRK  | ΔPG %        |
|---|----------------------|----------------------|---------------|--------------|
| ADRIATIC OSIGURANJE D.D.                      | 539.699.923          | 713.281.693          | +173,6        | +32,2%       |
| AGRAM LIFE OSIGURANJE D.D.                    | 53.150.484           | 60.035.856           | +6,9          | +13,0%       |
| ALLIANZ HRVATSKA D.D.                         | 628.537.293          | 609.786.508          | -18,8         | -3,0%        |
| CROATIA OSIGURANJE D.D.                       | 1.798.671.881        | 1.831.527.980        | +32,9         | +1,8%        |
| ERGO OSIGURANJE D.D.*                         | 52.164.117           | 0                    | -52,2         | -100%        |
| EUROHERC OSIGURANJE D.D.                      | 922.715.644          | 981.843.125          | +59,1         | +6,4%        |
| GENERALI OSIGURANJE D.D.**                    | 432.332.533          | 422.383.462          | -9,9          | -2,3%        |
| GRAWE HRVATSKA D.D.                           | 113.850.171          | 130.311.936          | +16,5         | +14,5%       |
| HOK OSIGURANJE D.D.                           | 191.326.055          | 183.380.424          | -7,9          | -4,2%        |
| HRVATSKO KREDITNO OSIGURANJE D.D.             | 8.172.143            | 9.312.716            | +1,1          | +14,0%       |
| IZVOR OSIGURANJE D.D.**                       | 52.243.630           | 24.547.426           | -27,7         | -53%         |
| MERKUR OSIGURANJE D.D.                        | 21.626.628           | 23.498.434           | +1,9          | +8,7%        |
| TRIGLAV OSIGURANJE D.D.                       | 349.662.248          | 391.376.746          | +41,7         | +11,9%       |
| UNIQA OSIGURANJE D.D.                         | 330.151.531          | 300.926.033          | -29,2         | -8,9%        |
| WIENER OSIGURANJE VIENNA INSURANCE GROUP D.D. | 302.833.097          | 361.366.287          | +58,5         | +19,3%       |
| <b>Ukupno</b>                                 | <b>5.797.137.380</b> | <b>6.043.578.625</b> | <b>+246,4</b> | <b>+4,3%</b> |

\* Zaključno sa 30.11.2019. društva Ergo osiguranje d.d. i Ergo životno osiguranje d.d. izvršila su prijenos cjelokupnog portfelja na Sava osiguranje d.d., Podružnica Zagreb

Izvor: HUO

## Životna osiguranja

Za skupinu životnih osiguranja zaračunata bruto premija iznosi 1.998.886.661 kn, te bilježi pad od 15,37%. U ukupnoj premiji životna osiguranja sudjeluju 24,85% (u 2019. je udio u ukupno zaračunatoj premiji bio 28,95%).

U strukturi, najveći udio ima klasično *Životno osiguranje* s premijom u iznosu od 1.666.347.851 kn, odnosno premijom manjom 13,52% u odnosu na 2019., a koje u skupini životnih osiguranja sudjeluje s 83,36%, te u ukupnoj premiji s 20,72%. Slijede *Životna ili rentna osiguranja kod kojih ugovaratelj osiguranja snosi rizik ulaganja* sa zaračunatom bruto premijom od 30,45%; *Dopunska osiguranja životnog osiguranja* sa zaračunatom premijom od 91.513.321 kn i udjelom u ukupnoj premiji od 1,14% i padom od 4,17%; *Rentno osiguranje* sa zaračunatom premijom od 10.101.607 kn i rastom od 17,22% u odnosu na prethodnu godinu, te *Osiguranja za slučaj vjenčanja ili rođenja* sa zaračunatom premijom od 2.699.723 kn i padom od 9,93% u odnosu na 2019.

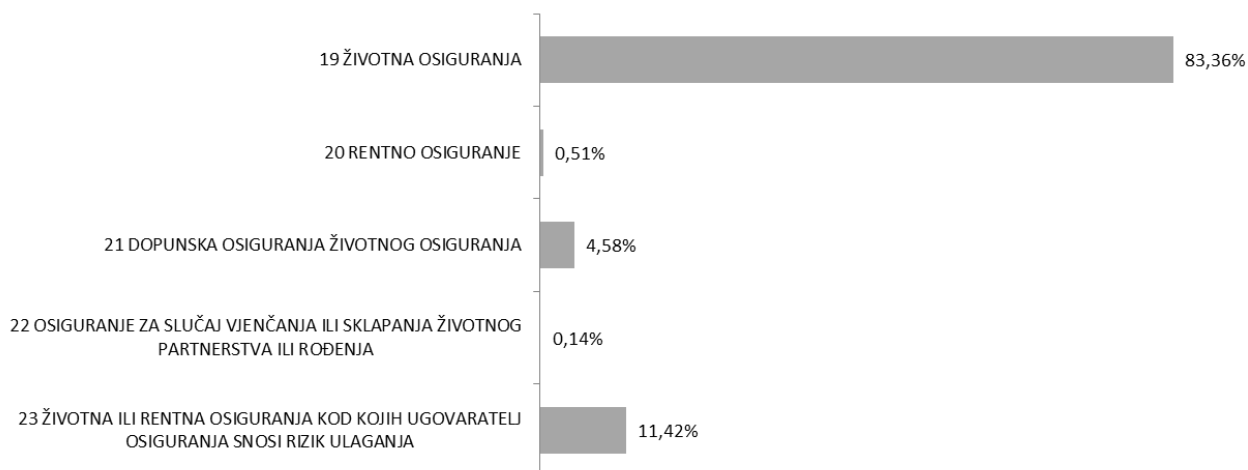
### Kretanje premije životnih osiguranja; rujn 2019/2020

| Osiguratelj                                   | PG (u kn)            | TG (u kn)            | ΔPG mil. HRK  | ΔPG %         |
|---|----------------------|----------------------|---------------|---------------|
| AGRAM LIFE OSIGURANJE D.D.                    | 240.848.782          | 230.088.979          | -10,8         | -4,5%         |
| ALLIANZ HRVATSKA D.D.                         | 444.461.658          | 274.352.811          | -170,1        | -38,3%        |
| CROATIA OSIGURANJE D.D.                       | 436.914.334          | 353.503.919          | -83,4         | -19,1%        |
| ERGO ŽIVOTNO OSIGURANJE D.D.*                 | 524.627              | 0                    | -100,0%       | ●,5           |
| GENERALI OSIGURANJE D.D.**                    | 179.430.054          | 148.767.394          | -30,7         | -17,1%        |
| GRAWE HRVATSKA D.D.                           | 198.641.548          | 180.339.641          | -18,3         | -9,2%         |
| MERKUR OSIGURANJE D.D.                        | 175.550.492          | 153.000.025          | -22,6         | -12,8%        |
| OTP OSIGURANJE D.D.                           | 33.666.604           | 24.834.713           | -8,8          | -26,2%        |
| TRIGLAV OSIGURANJE D.D.                       | 44.655.700           | 44.397.712           | -0,3          | -0,6%         |
| UNIQA OSIGURANJE D.D.                         | 138.575.866          | 130.763.053          | -7,8          | -5,6%         |
| WIENER OSIGURANJE VIENNA INSURANCE GROUP D.D. | 430.856.880          | 427.368.439          | -3,5          | -0,8%         |
| WÜSTENROT ŽIVOTNO OSIGURANJE D.D.             | 37.885.698           | 31.469.974           | -6,4          | -16,9%        |
| <b>Ukupno</b>                                 | <b>2.362.012.241</b> | <b>1.998.886.661</b> | <b>-363,1</b> | <b>-15,4%</b> |

\* Zaključno sa 30.11.2019. društva Ergo osiguranje d.d. i Ergo životno osiguranje d.d. izvršila su prijenos cjelokupnog portfelja na Sava osiguranje d.d., Podružnica Zagreb

Izvor: HUO

### Struktura premije životnih osiguranja; rujn 2020



Izvor: HUO