



## Tržište osiguranja u RH za kolovoz 2017.

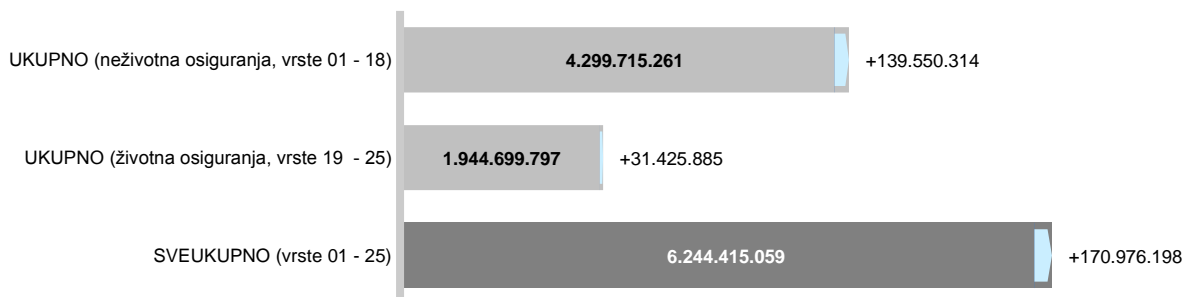
Prema kumulativnim podacima Hrvatskog ureda za osiguranje za kolovoz 2017. godine društva za osiguranje zaračunala su ukupnu bruto premiju u iznosu od 6.244.415.059 kn, što predstavlja rast od 2,82% u odnosu na kolovoz 2016. godine.

### Kretanje ukupne premije; kolovoz 2016/2017

Vrste osiguranja	PG (u kn)	TG (u kn)		ΔPG mil. HRK	ΔPG %
01 OSIGURANJE OD NEZGODE	314.879.130	294.597.938	-20,3		-6,4%
02 ZDRAVSTVENO OSIGURANJE	296.589.737	337.439.318		+40,8	+13,8%
03 OSIGURANJE CESTOVNIH VOZILA - KASKO	557.031.675	603.212.648		+46,2	+8,3%
04 OSIGURANJE TRAČNIH VOZILA - KASKO	1.544.520	4.028.068		+2,5	+160,8%; ▶
05 OSIGURANJE ZRAČNIH LETJELICA - KASKO	8.975.372	8.944.915	-0,0		-0,3%
06 OSIGURANJE PLOVILA	118.731.332	127.848.519		+9,1	+7,7%
07 OSIGURANJE ROBE U PRJEUVOZU	25.157.595	23.604.313	-1,6		-6,2%
08 OSIGURANJE OD POŽARA I ELEMENTARNIH ŠTETA	429.179.130	450.776.993		+21,6	+5,0%
09 OSTALA OSIGURANJA IMOVINE	469.389.507	473.595.851		+4,2	+0,9%
10 OSIGURANJE OD ODGOVORNOSTI ZA UPOTREBU MOTORNIH VOZILA	1.406.616.666	1.397.569.790	-9,0		-0,6%
11 OSIGURANJE OD ODGOVORNOSTI ZA UPOTREBU ZRAČNIH LETJELICA/	4.650.746	2.871.844	-1,8		-38,2%
12 OSIGURANJE OD ODGOVORNOSTI ZA UPOTREBU PLOVILA	39.793.253	35.515.425	-4,3		-10,8%
13 OSTALA OSIGURANJA OD ODGOVORNOSTI	233.978.793	257.014.227		+23,0	+9,8%
14 OSIGURANJE KREDITA	109.361.541	134.516.290		+25,2	+23,0%
15 OSIGURANJE JAMSTVA	4.003.046	4.948.981		+0,9	+23,6%
16 OSIGURANJE RAZNIH FINANCUSKIH GUBITAKA	84.153.143	74.259.559	-9,9		-11,8%
17 OSIGURANJE TROŠKOVA PRAVNE ZAŠTITE	2.170.785	3.474.719		+1,3	+60,1%; ▶
18 OSIGURANJE POMOĆI (ASISTENCIJA)	53.958.975	65.495.864		+11,5	+21,4%
19 ŽIVOTNA OSIGURANJA	1.504.291.829	1.470.363.754	-33,9		-2,3%
20 RENTNO OSIGURANJE	32.106.201	19.118.615	-13,0		-40,5%
21 DOPUNSKA OSIGURANJA ŽIVOTNOG OSIGURANJA	91.539.695	87.980.717	-3,6		-3,9%
22 OSIGURANJE ZA SLUČAJ VJENČANJA ILI SKLAPANJA ŽIVOTNOG PARTNERSTVA ILI ROĐENJA	3.576.307	3.233.752	-0,3		-9,6%
23 ŽIVOTNA ILI RENTNA OSIGURANJA KOD KOJIH UGOVARATELJ OSIGURANJA SNOŠI RIZIK ULAGANJA	281.759.881	364.002.959		+82,2	+29,2%
24 TONTINE	0	0			
25 OSIGURANJE S KAPITALIZACIJOM	0	0			
	<b>PG (u kn)</b>	<b>TG (u kn)</b>		<b>ΔPG mil. HRK</b>	<b>ΔPG %</b>
<b>UKUPNO (neživotna osiguranja, vrste 01 - 18)</b>	<b>4.160.164.948</b>	<b>4.299.715.261</b>		<b>+139,6</b>	<b>+3,35</b>
<b>UKUPNO (životna osiguranja, vrste 19 - 25)</b>	<b>1.913.273.912</b>	<b>1.944.699.797</b>		<b>+31,4</b>	<b>+1,64</b>
<b>SVEUKUPNO (vrste 01 - 25)</b>	<b>6.073.438.860</b>	<b>6.244.415.059</b>		<b>+171,0</b>	<b>+2,82</b>

Izvor: HUO

### Kretanje premije; kolovoz 2016/2017 (u kn)





Hrvatski  
ured za  
osiguranje

Martićeva 71, HR-10000 Zagreb  
T: +385 1 4696 600  
F: +385 1 4696 660  
huo@huo.hr / www.huo.hr

## Kretanje ukupne premije; kolovoz 2016/2017

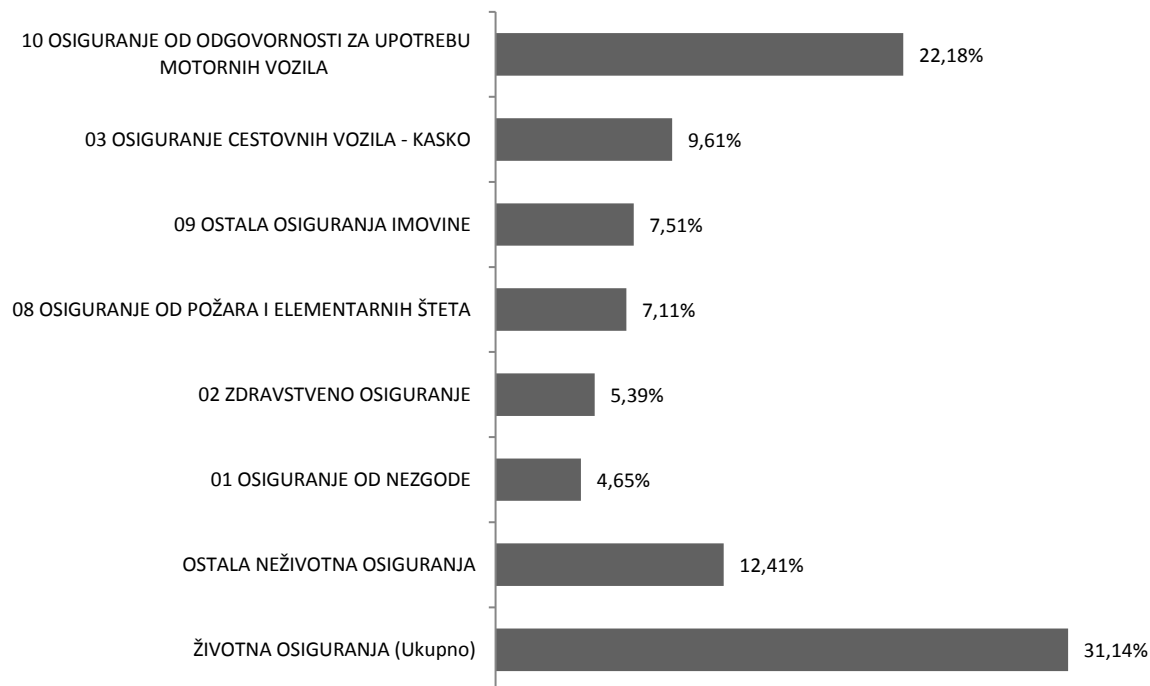
Osiguratelj	PG (u kn)	TG (u kn)	ΔPG mil. HRK	ΔPG %
AGRAM LIFE OSIGURANJE D.D.	184.779.113	205.677.999	+20,9	+11,3%
ALLIANZ ZAGREB D.D.	769.173.508	807.968.770	+38,8	+5,0%
BNP PARIBAS CARDIF OSIGURANJE D.D.	34.676.826	6.064.608	-28,6	-82,5%
CROATIA OSIGURANJE D.D.	1.703.639.944	1.748.752.224	+45,1	+2,6%
CROATIA ZDRAVSTVENO OSIGURANJE D.D.**	215.822.619	180.909.557	-34,9	-16,2%
ERGO OSIGURANJE D.D.	41.895.938	65.537.595	+23,6	+56,4%
ERGO ŽIVOTNO OSIGURANJE D.D.	720.082	1.988.987	+1,3	+176,2%
ERSTE OSIGURANJE VIG D.D.	135.309.126	145.954.047	+10,6	+7,9%
EUROHERC OSIGURANJE D.D.	533.982.618	567.763.320	+33,8	+6,3%
GENERALI OSIGURANJE D.D.	362.927.896	415.894.324	+53,0	+14,6%
GRAWE HRVATSKA D.D.	240.419.458	262.805.996	+22,4	+9,3%
HOK OSIGURANJE D.D.	131.727.909	142.210.260	+10,5	+8,0%
HRVATSKO KREDITNO OSIGURANJE D.D.	8.046.610	6.850.005	-1,2	-14,9%
IZVOR OSIGURANJE D.D.	35.065.993	38.274.091	+3,2	+9,1%
JADRANSKO OSIGURANJE D.D.	342.481.954	373.446.748	+31,0	+9,0%
MERKUR OSIGURANJE D.D.	173.540.930	170.163.311	-3,4	-1,9%
OTP OSIGURANJE D.D.	28.055.176	30.261.724	+2,2	+7,9%
TRIGLAV OSIGURANJE D.D.	270.933.369	297.962.236	+27,0	+10,0%
UNIQA OSIGURANJE D.D.	395.990.729	374.091.171	-21,9	-5,5%
VELEBIT OSIGURANJE D.D.**	45.666.389	0	-45,7	-100%
VELEBIT ŽIVOTNO OSIGURANJE D.D.**	16.403.453	0	-16,4	-100%
WIENER OSIGURANJE VIG DD	375.666.973	374.303.705	-1,4	-0,4%
WÜSTENROT ŽIVOTNO OSIGURANJE D.D.	26.512.245	27.534.381	+1,0	+3,9%
<b>Ukupno</b>	<b>6.073.438.860</b>	<b>6.244.415.059</b>		<b>+68,0%</b>

\* 03.07.2017. društvo Croatia zdravstveno osiguranje d.d. pripojeno je društvu Croatia osiguranje d.d.

\*\* 02.11.2016. provedeno je prekogranično pripajanje društava Velebit osiguranje d.d. i Velebit životno osiguranje d.d. društvu ZAVAROVALNICA SAVA d.d. koje u RH posluje putem SAVA OSIGURANJE d.d. Podružnica Hrvatska.

Izvor: HUO

## Struktura ukupne premije po vrstama osiguranja; kolovoz 2017



Izvor: HUO



## Neživotna osiguranja

U skupini neživotnih osiguranja, koja čini 68,86% ukupne premije, zaračunata bruto premija iznosi 4.299.715.261 kn i viša je 3,35% u odnosu na kolovoz prethodne godine.

Najzastupljenija vrsta osiguranja i nadalje je *Osiguranje od odgovornosti za upotrebu motornih vozila* sa zaračunatom bruto premijom od 1.397.569.790 kn. Bruto premija zaračunata u ovoj vrsti osiguranja i u ovom razdoblju bilježi pad 0,64% u odnosu na isto razdoblje prethodne godine. Udio ove vrste osiguranja u ukupnoj premiji je 22,38% te 32,50% u zaračunatoj premiji neživotnih osiguranja.

U sklopu *Osiguranja od odgovornosti za upotrebu motornih vozila*, najveći udio ima *Obvezno osiguranje vlasnika odnosno korisnika motornih vozila od automobilske odgovornosti za štete nanesene trećim osobama*, premija iznosi 1.327.792.958 kn i niža je 0,81% u odnosu na isto razdoblje prethodne godine. Ukupno je tijekom osam mjeseci 2017. sklopljeno 1.459.255 polica odnosno 1.590 polica (0,11%) više nego u istom razdoblju prethodne godine.

Prosječna premija u *Obveznom osiguranju vlasnika odnosno korisnika motornih vozila od automobilske odgovornosti za štete nanesene trećim osobama* iznosi 909,91 kn te je 0,92% niža u odnosu na isto razdoblje 2016. kada je iznosila 918,35 kn.

### Kretanje premije neživotnih osiguranja; kolovoz 2016/2017

Osiguratelj	PG (u kn)	TG (u kn)		ΔPG mil. HRK	ΔPG %
AGRAM LIFE OSIGURANJE D.D.	41.040.624	45.953.884		+4,9	+12,0%
ALLIANZ ZAGREB D.D.	425.254.810	455.916.542		+30,7	+7,2%
BNP PARIBAS CARDIF OSIGURANJE D.D.	34.676.826	6.064.608	-28,6		-82,5% %
CROATIA OSIGURANJE D.D.	1.332.641.411	1.375.779.736		+43,1	+3,2%
CROATIA ZDRAVSTVENO OSIGURANJE D.D.*	215.822.619	180.909.557	-34,9		-16,2% %
ERGO OSIGURANJE D.D.	41.895.938	65.537.595		+23,6	56,4%; %
EUROHERC OSIGURANJE D.D.	533.982.618	567.763.320		+33,8	+6,3%
GENERALI OSIGURANJE D.D.	191.667.113	212.089.062		+20,4	+10,7%
GRAWE HRVATSKA D.D.	88.596.990	90.249.988		+1,7	+1,9%
HOK OSIGURANJE D.D.	131.727.909	142.210.260		+10,5	+8,0%
HRVATSKO KREDITNO OSIGURANJE D.D.	8.046.610	6.850.005	-1,2		-14,9% %
IZVOR OSIGURANJE D.D.	35.065.993	38.274.091		+3,2	+9,1%
JADRANSKO OSIGURANJE D.D.	342.481.954	373.446.748		+31,0	+9,0%
MERKUR OSIGURANJE D.D.	16.363.383	17.342.593		+1,0	+6,0%
TRIGLAV OSIGURANJE D.D.	231.195.043	259.894.715		+28,7	+12,4%
UNIQA OSIGURANJE D.D.	232.874.364	244.170.238		+11,3	+4,9%
VELEBIT OSIGURANJE D.D.**	45.666.389	0	-45,7		-100%; %
WIENER OSIGURANJE VIG DD	211.164.351	217.262.321		+6,1	+2,9%
Ukupno	4.160.164.948	4.299.715.261			

\* 03.07.2017. društvo Croatia zdravstveno osiguranje d.d. pripojeno je društvu Croatia osiguranje d.d.

\*\* 02.11.2016. provedeno je prekogranično pripajanje društava Velebit osiguranje d.d. i Velebit životno osiguranje d.d. društvu ZAVAROVALNICA SAVA d.d. koje u RH posluje putem SAVA OSIGURANJE d.d. Podružnica Hrvatska.

Izvor: HUO

## Životna osiguranja

Za skupinu životnih osiguranja zaračunata bruto premija iznosi 1.944.699.797 kn, te bilježi rast od 1,64%. U ukupnoj premiji životna osiguranja sudjeluju 31,14% (u lanjskom razdoblju je udio u ukupno zaračunatoj premiji bio 31,50%).

U strukturi, najveći udio ima klasično *Životno osiguranje* s premijom u iznosu od 1.470.363.754 kn, odnosno premijom nižom 2,26% u odnosu na kolovoz 2016., a koje u skupini životnih osiguranja sudjeluje s 75,61%, te u ukupnoj premiji s 23,55%. Slijede *Životna ili rentna osiguranja kod kojih ugovaratelj osiguranja snosi rizik ulaganja* sa zaračunatom bruto premijom od 364.002.959 kn i udjelom u ukupnoj premiji 5,83% uz rast u odnosu na kolovoz prethodne godine od 29,19%; *Dopunska osiguranja životnog osiguranja* sa zaračunatom premijom od 87.980.717 kn i udjelom u ukupnoj premiji od 1,41% i padom od 3,89%; *Rentno osiguranje* sa zaračunatom premijom od 19.118.615 kn i padom od 40,45% u odnosu na kolovoz prethodne godine, te *Osiguranja za slučaj vjenčanja ili rođenja* sa zaračunatom premijom od 3.233.752 kn i padom od 9,58% u odnosu na isto razdoblje prethodne godine.

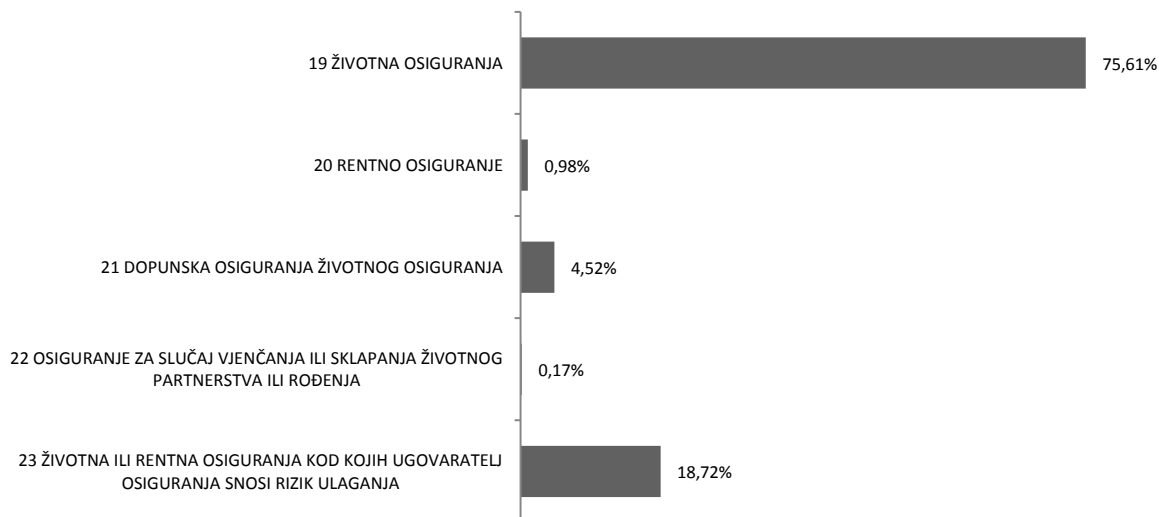
### Kretanje premije životnih osiguranja; kolovoz 2016/2017

Osiguratelj	PG (u kn)	TG (u kn)	ΔPG mil. HRK	ΔPG %
AGRAM LIFE OSIGURANJE D.D.	143.738.489	159.724.115	+16,0	+11,1%
ALLIANZ ZAGREB D.D.	343.918.698	352.052.228	+8,1	+2,4%
CROATIA OSIGURANJE D.D.	370.998.533	372.972.489	+2,0	+0,5%
ERGO ŽIVOTNO OSIGURANJE D.D.	720.082	1.988.987	+1,3	+176,2%
ERSTE OSIGURANJE VIG D.D.	135.309.126	145.954.047	+10,6	+7,9%
GENERALI OSIGURANJE D.D.	171.260.782	203.805.262	+32,5	+19,0%
GRAWE HRVATSKA D.D.	151.822.468	172.556.008	+20,7	+13,7%
MERKUR OSIGURANJE D.D.	157.177.548	152.820.718	-4,4	-2,8%
OTP OSIGURANJE D.D.	28.055.176	30.261.724	+2,2	+7,9%
TRIGLAV OSIGURANJE D.D.	39.738.325	38.067.521	-1,7	-4,2%
UNIQA OSIGURANJE D.D.	163.116.365	129.920.932	-33,2	-20,4%
WIENER OSIGURANJE VIENNA INSURANCE GRC	164.502.622	157.041.384	-7,5	-4,5%
WÜSTENROT ŽIVOTNO OSIGURANJE D.D.	26.512.245	27.534.381	+1,0	+3,9%
<b>Ukupno</b>	<b>1.896.870.459</b>	<b>1.944.699.797</b>		

\* 02.11.2016. provedeno je prekogranično pripajanje društava Velebit osiguranje d.d. i Velebit životno osiguranje d.d. društvu ZAVAROVALNICA SAVA d.d. koje u RH posluje putem SAVA OSIGURANJE d.d. Podružnica Hrvatska. Za društvo Velebit životno osiguranje d.d. prikazani su podaci za period 01.01.-28.02.2016.

Izvor: HUO

### Struktura premije životnih osiguranja; kolovoz 2016



Izvor: HUO