

Tržište osiguranja u RH za rujan 2017.

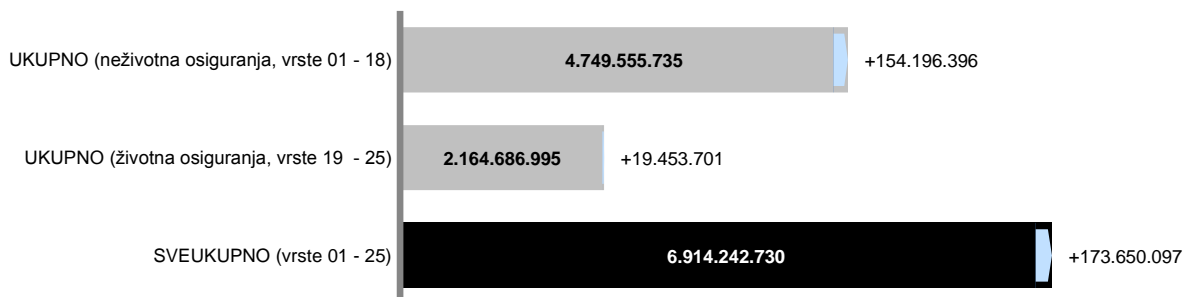
Prema kumulativnim podacima Hrvatskog ureda za osiguranje za rujan 2017. godine društva za osiguranje zaračunala su ukupnu bruto premiju u iznosu od 6.914.242.730 kn, što predstavlja rast od 2,58% u odnosu na rujan 2016. godine.

Kretanje ukupne premije; rujan 2016/2017

Vrste osiguranja	PG (u kn)	TG (u kn)		ΔPG mil. HRK	ΔPG %
01 OSIGURANJE OD NEZGODE	346.738.407	326.818.217	-19,9		-5,7%
02 ZDRAVSTVENO OSIGURANJE	324.978.357	374.514.496		+49,5	+15,2%
03 OSIGURANJE CESTOVNIH VOZILA - KASKO	618.595.956	667.888.531		+49,3	+8,0%
04 OSIGURANJE TRAČNIH VOZILA - KASKO	1.544.520	5.855.959		+4,3	+279,1%
05 OSIGURANJE ZRAČNIH LETJELICA - KASKO	9.940.996	9.119.926	-0,8		-8,3%
06 OSIGURANJE PLOVILA	120.554.212	134.164.036		+13,6	+11,3%
07 OSIGURANJE ROBE U PRJEVOZU	28.275.551	25.719.764	-2,6		-9,0%
08 OSIGURANJE OD POŽARA I ELEMENTARNIH ŠTETA	474.261.451	502.607.358		+28,3	+6,0%
09 OSTALA OSIGURANJA IMOVINE	501.489.527	504.208.957		+2,7	+0,5%
10 OSIGURANJE OD ODGOVORNOSTI ZA UPOTREBU MOTORNIH VOZILA	1.568.922.411	1.558.605.563	-10,3		-0,7%
11 OSIGURANJE OD ODGOVORNOSTI ZA UPOTREBU ZRAČNIH LETJELICA/	4.757.428	2.973.050	-1,8		-37,5%
12 OSIGURANJE OD ODGOVORNOSTI ZA UPOTREBU PLOVILA	41.306.957	36.951.112	-4,4		-10,5%
13 OSTALA OSIGURANJA OD ODGOVORNOSTI	265.999.243	286.323.912		+20,3	+7,6%
14 OSIGURANJE KREDITA	125.153.272	150.667.529		+25,5	+20,4%
15 OSIGURANJE JAMSTVA	4.371.282	5.342.262		+1,0	+22,2%
16 OSIGURANJE RAZNIH FINANCUSKIH GUBITAKA	96.539.230	81.720.985	-14,8		-15,3%
17 OSIGURANJE TROŠKOVA PRAVNE ZAŠTITE	2.528.851	3.763.366		+1,2	+48,8%
18 OSIGURANJE POMOĆI (ASISTENCIJA)	59.401.691	72.310.712		+12,9	+21,7%
19 ŽIVOTNA OSIGURANJA	1.671.836.926	1.626.290.876	-45,5		-2,7%
20 RENTNO OSIGURANJE	34.724.178	21.332.044	-13,4		-38,6%
21 DOPUNSKA OSIGURANJA ŽIVOTNOG OSIGURANJA	102.737.981	98.300.539	-4,4		-4,3%
22 OSIGURANJE ZA SLUČAJ VIJENČANJA ILI SKLAPANJA ŽIVOTNOG PARTNERSTVA ILI ROĐENJA	4.067.941	3.581.016	-0,5		-12,0%
23 ŽIVOTNA ILI RENTNA OSIGURANJA KOD KOJIH UGOVARATELJ OSIGURANJA SNOŠI RIZIK ULAGANJA	331.866.268	415.182.518		+83,3	+25,1%
24 TONTINE	0	0			
25 OSIGURANJE S KAPITALIZACIJOM	0	0			
	PG (u kn)	TG (u kn)		ΔPG mil. HRK	ΔPG %
UKUPNO (neživotna osiguranja, vrste 01 - 18)	4.595.359.339	4.749.555.735		+154,2	+3,36
UKUPNO (životna osiguranja, vrste 19 - 25)	2.145.233.293	2.164.686.995		+19,5	+0,91
SVEUKUPNO (vrste 01 - 25)	6.740.592.633	6.914.242.730		+173,7	+2,58

Izvor: HUO

Kretanje premije; rujan 2016/2017 (u kn)





Hrvatski
ured za
osiguranje

Martićeva 71, HR-10000 Zagreb
T: +385 1 4696 600
F: +385 1 4696 660
huo@huo.hr / www.huo.hr

Kretanje ukupne premije; rujan 2016/2017

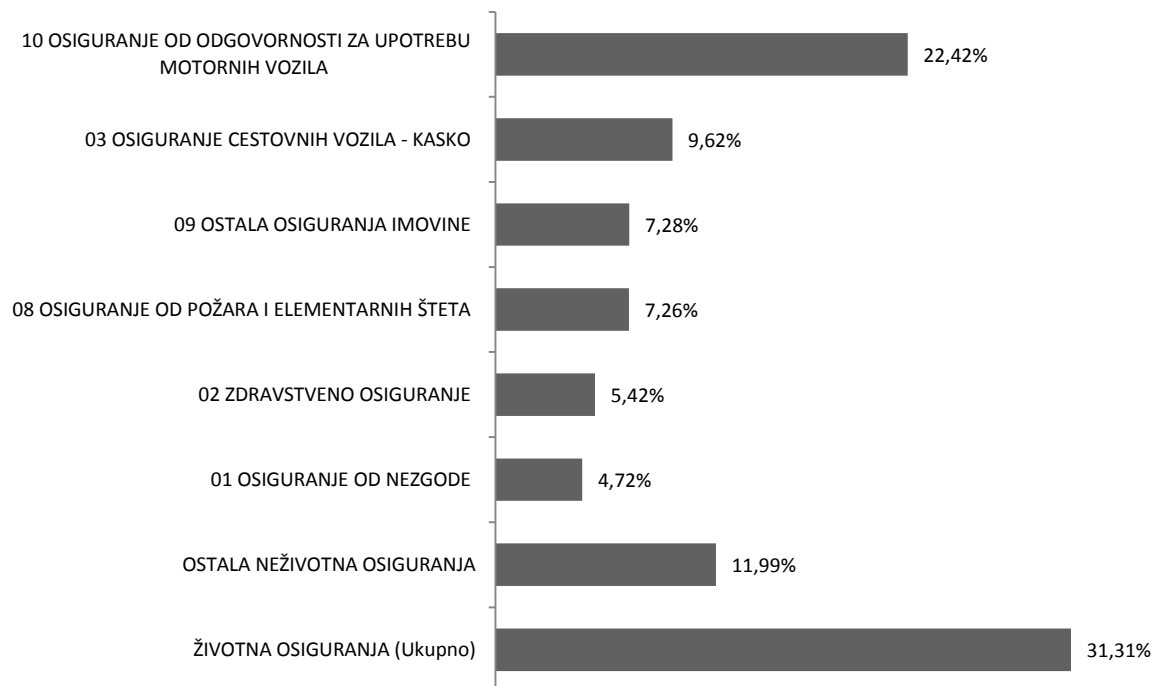
Osiguratelj	PG (u kn)	TG (u kn)	ΔPG mil. HRK	ΔPG %
AGRAM LIFE OSIGURANJE D.D.	215.017.436	231.804.771	+16,8	+7,8%
ALLIANZ ZAGREB D.D.	859.737.508	891.167.393	+31,4	+3,7%
BNP PARIBAS CARDIF OSIGURANJE D.D.	35.506.839	6.591.409	-28,9	-81,4%
CROATIA OSIGURANJE D.D.	1.848.239.755	1.922.983.146	+74,7	+4,0%
CROATIA ZDRAVSTVENO OSIGURANJE D.D.*	235.272.483	180.909.557	-54,4	-23,1%
ERGO OSIGURANJE D.D.	47.752.816	73.049.210	+25,3	+53%
ERGO ŽIVOTNO OSIGURANJE D.D.	1.415.707	2.046.695	+0,6	+44,6%
ERSTE OSIGURANJE VIG D.D.	143.022.202	153.424.227	+10,4	+7,3%
EUROHERC OSIGURANJE D.D.	611.615.998	650.377.202	+38,8	+6,3%
GENERALI OSIGURANJE D.D.	397.537.938	453.282.130	+55,7	+14,0%
GRAWE HRVATSKA D.D.	271.661.794	293.923.889	+22,3	+8,2%
HOK OSIGURANJE D.D.	145.362.670	157.097.777	+11,7	+8,1%
HRVATSKO KREDITNO OSIGURANJE D.D.	8.979.774	7.761.797	-1,2	-13,6%
IZVOR OSIGURANJE D.D.	39.052.741	41.879.529	+2,8	+7,2%
JADRANSKO OSIGURANJE D.D.	387.433.981	419.727.863	+32,3	+8,3%
MERKUR OSIGURANJE D.D.	196.175.957	191.831.081	-4,3	-2,2%
OTP OSIGURANJE D.D.	30.908.578	33.717.178	+2,8	+9,1%
TRIGLAV OSIGURANJE D.D.	295.821.671	323.779.623	+28,0	+9,5%
UNIQA OSIGURANJE D.D.	439.544.109	416.377.332	-23,2	-5,3%
VELEBIT OSIGURANJE D.D.**	50.576.403	0	-50,6	-100%
VELEBIT ŽIVOTNO OSIGURANJE D.D.**	18.698.538	0	-18,7	-100%
WIENER OSIGURANJE VIG DD	430.977.720	432.381.651	+1,4	+0,3%
WÜSTENROT ŽIVOTNO OSIGURANJE D.D.	30.280.015	30.129.271	-0,2	-0,5%
Ukupno	6.740.592.633	6.914.242.730		

* 03.07.2017. društvo Croatia zdravstveno osiguranje d.d. pripojeno je društvu Croatia osiguranje d.d.

** 02.11.2016. provedeno je prekogranično pripajanje društava Velebit osiguranje d.d. i Velebit životno osiguranje d.d. društvu ZAVAROVALNICA SAVA d.d. koje u RH posluje putem SAVA OSIGURANJE d.d. Podružnica Hrvatska.

Izvor: HUO

Struktura ukupne premije po vrstama osiguranja; rujan 2017



Izvor: HUO



Neživotna osiguranja

U skupini neživotnih osiguranja, koja čini 68,69% ukupne premije, zaračunata bruto premija iznosi 4.749.555.735 kn i viša je 3,36% u odnosu na rujan prethodne godine.

Najzastupljenija vrsta osiguranja i nadalje je *Osiguranje od odgovornosti za upotrebu motornih vozila* sa zaračunatom bruto premijom od 1.558.605.563 kn. Bruto premija zaračunata u ovoj vrsti osiguranja i u ovom razdoblju bilježi pad 0,66% u odnosu na isto razdoblje prethodne godine. Udio ove vrste osiguranja u ukupnoj premiji je 22,54% te 32,82% u zaračunatoj premiji neživotnih osiguranja.

U sklopu *Osiguranja od odgovornosti za upotrebu motornih vozila*, najveći udio ima *Obvezno osiguranje vlasnika odnosno korisnika motornih vozila od automobilske odgovornosti za štete nanesene trećim osobama*, premija iznosi 1.480.937.737 kn i niža je 0,82% u odnosu na isto razdoblje prethodne godine. Ukupno je tijekom devet mjeseci 2017. sklopljeno 1.626.731 polica odnosno 244 polica (0,02%) više nego u istom razdoblju prethodne godine.

Prosječna premija u *Obveznom osiguranju vlasnika odnosno korisnika motornih vozila od automobilske odgovornosti za štete nanesene trećim osobama* iznosi 910,38 kn te je 0,83% niža u odnosu na isto razdoblje 2016. kada je iznosila 918,02 kn.

Kretanje premije neživotnih osiguranja; rujan 2016/2017

Osiguratelj	PG (u kn)	TG (u kn)		ΔPG mil. HRK	ΔPG %
AGRAM LIFE OSIGURANJE D.D.	44.255.677	49.160.328		+4,9	+11,1%
ALLIANZ ZAGREB D.D	465.930.078	498.188.246		+32,3	+6,9%
BNP PARIBAS CARDIF OSIGURANJE D.D	35.506.839	6.591.409	-28,9		-81,4%
CROATIA OSIGURANJE D.D.	1.447.043.880	1.518.727.883		+71,7	+5,0%
CROATIA ZDRAVSTVENO OSIGURANJE D.D.*	235.272.483	180.909.557	-54,4		-23,1%
ERGO OSIGURANJE D.D	47.752.816	73.049.210		+25,3	+53%
EUROHERC OSIGURANJE D.D.	611.615.998	650.377.202		+38,8	+6,3%
GENERALI OSIGURANJE D.D.	215.632.035	235.397.875		+19,8	+9,2%
GRAWE HRVATSKA D.D	98.380.535	101.028.123		+2,6	+2,7%
HOK OSIGURANJE D.D.	145.362.670	157.097.777		+11,7	+8,1%
HRVATSKO KREDITNO OSIGURANJE D.D.	8.979.774	7.761.797	-1,2		-13,6%
IZVOR OSIGURANJE D.D.	39.052.741	41.879.529		+2,8	+7,2%
JADRANSKO OSIGURANJE D.D.	387.433.981	419.727.863		+32,3	+8,3%
MERKUR OSIGURANJE D.D.	18.291.790	19.364.055		+1,1	+5,9%
TRIGLAV OSIGURANJE D.D.	251.310.836	281.032.377		+29,7	+11,8%
UNIQA OSIGURANJE D.D.	260.539.655	271.530.173		+11,0	+4,2%
VELEBIT OSIGURANJE D.D.**	50.576.403	0	-50,6		-100%
WIENER OSIGURANJE VIG DD	232.421.147	237.732.332		+5,3	+2,3%
Ukupno	4.595.359.339	4.749.555.735			

* 03.07.2017. društvo Croatia zdravstveno osiguranje d.d. pripojeno je društvu Croatia osiguranje d.d.

** 02.11.2016. provedeno je prekogranično pripajanje društava Velebit osiguranje d.d. i Velebit životno osiguranje d.d. društvu ZAVAROVALNICA SAVA d.d. koje u RH posluje putem SAVA OSIGURANJE d.d. Podružnica Hrvatska.

Izvor: HUO

Životna osiguranja

Za skupinu životnih osiguranja zaračunata bruto premija iznosi 2.164.686.995 kn, te bilježi rast od 0,91%. U ukupnoj premiji životna osiguranja sudjeluju 31,31% (u lanjskom razdoblju je udio u ukupno zaračunatoj premiji bio 31,83%).

U strukturi, najveći udio ima klasično *Životno osiguranje* s premijom u iznosu od 1.626.290.876 kn, odnosno premijom nižom 2,72% u odnosu na rujan 2016., a koje u skupini životnih osiguranja sudjeluje s 75,31%, te u ukupnoj premiji s 23,52%. Slijede *Životna ili rentna osiguranja kod kojih ugovaratelj osiguranja snosi rizik ulaganja* sa zaračunatom bruto premijom od 415.182.518 kn i udjelom u ukupnoj premiji 6,00% uz rast u odnosu na rujan prethodne godine od 25,11%; *Dopunska osiguranja životnog osiguranja* sa zaračunatom premijom od 98.300.539 kn i udjelom u ukupnoj premiji od 1,42% i padom od 4,32%; *Rentno osiguranje* sa zaračunatom premijom od 21.332.044 kn i padom od 38,57% u odnosu na rujan prethodne godine, te *Osiguranja za slučaj vjenčanja ili rođenja* sa zaračunatom premijom od 3.581.016 kn i padom od 11,97% u odnosu na isto razdoblje prethodne godine.

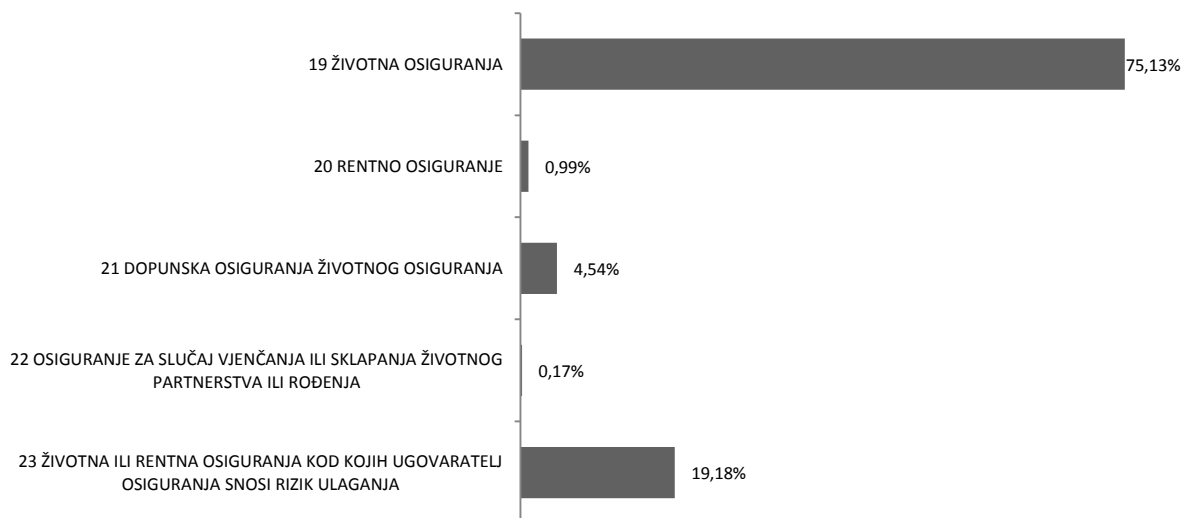
Kretanje premije životnih osiguranja; rujan 2016/2017

Osiguratelj	PG (u kn)	TG (u kn)	ΔPG mil. HRK	ΔPG %
AGRAM LIFE OSIGURANJE D.D.	170.761.759	182.644.443	+11,9	+7,0%
ALLIANZ ZAGREB D.D.	393.807.430	392.979.147	-0,8	-0,2%
CROATIA OSIGURANJE D.D.	401.195.874	404.255.263	+3,1	+0,8%
ERGO ŽIVOTNO OSIGURANJE D.D.	1.415.707	2.046.695	+0,6	+44,6%
ERSTE OSIGURANJE VIG D.D.	143.022.202	153.424.227	+10,4	+7,3%
GENERALI OSIGURANJE D.D.	181.905.903	217.884.255	+36,0	+19,8%
GRAWE HRVATSKA D.D.	173.281.259	192.895.766	+19,6	+11,3%
MERKUR OSIGURANJE D.D.	177.884.167	172.467.026	-5,4	-3,0%
OTP OSIGURANJE D.D.	30.908.578	33.717.178	+2,8	+9,1%
TRIGLAV OSIGURANJE D.D.	44.510.835	42.747.246	-1,8	-4,0%
UNIQA OSIGURANJE D.D.	179.004.454	144.847.159	-34,2	-19,1%
WIENER OSIGURANJE VIENNA INSURANCE GRO	198.556.572	194.649.320	-3,9	-2,0%
WÜSTENROT ŽIVOTNO OSIGURANJE D.D.	30.280.015	30.129.271	-0,2	-0,5%
Ukupno	2.126.534.755	2.164.686.995		

* 02.11.2016. provedeno je prekogranično pripajanje društava Velebit osiguranje d.d. i Velebit životno osiguranje d.d. društvu ZAVAROVALNICA SAVA d.d. koje u RH posluje putem SAVA OSIGURANJE d.d. Podružnica Hrvatska. Za društvo Velebit životno osiguranje d.d. prikazani su podaci za period 01.01.-28.02.2016.

Izvor: HUO

Struktura premije životnih osiguranja; rujan 2016



Izvor: HUO