

Hrvatski ured za osiguranje
Zagreb, Martićeva 73

2004.

**IZVJEŠĆE O POSLOVANJU
DRUŠTAVA ZA OSIGURANJE
U OBVEZONOM OSIGURANJU OD
AUTOMOBILSKE ODGOVORNOSTI
I OSTALIM OBVEZNIM OSIGURANJIMA**

Zagreb, lipanj 2005.

za izdavača

Ante Lui

obradila

Katina Kaleb

tehnička priprema

Mario Pavlak

Mihaela Premor Andrijanić

naklada

100 komada

tisak

A.G.Matoš d.d. Samobor

Sadržaj

Uvod	5
Iz Hrvatskog ureda za osiguranje	7
Osiguranje od automobilske odgovornosti u ukupnom portfelju osiguranja	8
Pregled broja izdatih polica obveznog osiguranja od automobilske odgovornosti po vrsti vozila te pregled zaračunate bruto premije	11
Pregled kretanja šteta - broječani i financijski pokazatelji	18
Pregled kretanja sudskih predmeta i renti	25
Mjerodavni tehnički rezultat	30
Pregled kretanja međunarodnih šteta od automobilske odgovornosti - domaća i strana odgovornost	32
Pregled kretanja šteta od neosiguranih i nepoznatih motornih vozila	43
Pregled graničnih osiguranja	50
Usporedni pregled najvažnijih zbirnih podataka za 2002. i 2003. godinu	53
Ostala obvezna osiguranja iz članka 75. Zakona o osiguranju	55

Ovo izvješće izrađeno je za internu uporabu naših članova s ciljem da se usporedbom poslovanja u 2004. te prethodnoj 2003. godini, također i međusobnom usporedbom, uoče eventualna odstupanja te poduzmu mjere da se poslovanje u ovoj još uvijek dominantnoj vrsti osiguranja poboljša.

U izvješću su tabelarno prikazani podaci o poslovanju društava za osiguranje u Republici Hrvatskoj u dijelu koji se odnosi na obvezno osiguranje od automobilske odgovornosti. Prikazani su i najosnovniji usporedni podaci za ostala obvezna osiguranja iz članka 75. Zakona o osiguranju (NN 46/97; 116/99).

Podaci o brojčanim i financijskim pokazateljima iskazani u ovom izvješću dobiveni su ili izravno od naših članova ili putem Direkcije za nadzor. Podaci su korišteni prema izvorniku, bez posebne provjere točnosti pa su u pojedinim tablicama moguća odstupanja, pogotovo kod društava kod kojih je došlo do pripajanja ili su još u postupku (Atlas osiguranje d.d. i Veritas osiguranje d.d.).

UVOD

U Republici Hrvatskoj tijekom 2004. godine djelovalo je 24 društava za osiguranje i jedno društvo za reosiguranje:

Addenda osiguranje d.d.

Allianz osiguranje d.d.

Atlas osiguranje d.d.

Aurum osiguravajuće društvo d.d.

Basler osiguranje d.d.

Basler životno osiguranje d.d.

Cosmopolitan Life d.d. za osiguranje

Croatia osiguranje d.d.

Croatia Lloyd d.d. za reosiguranje

Euroherc osiguranje d.d.

Euroherc životno osiguranje d.d.

Generali osiguranje d.d.

Generali životno osiguranje d.d.

Grawe Hrvatska osiguravajuće d.d.

Helios osiguranje d.d.

HOK – osiguranje d.d.

Jadransko osiguranje d.d.

Kvarner Wiener Städtische osiguranje d.d.

Libertas osiguranje d.d.

Merkur osiguranje d.d.

Sunce osiguranje d.d.

Triglav osiguranje d.d.

Uniqa osiguranje d.d.

Veritas osiguranje d.d.

Osiguranje Zagreb d.d.

Od ukupnog broja hrvatskih društava za osiguranje i reosiguranje koja su poslovala u 2004. njih **15** (tamnije otisnuta) se bavilo obveznim osiguranjem od automobilske odgovornosti i ostalim obveznim osiguranjima iz članka 75. Zakona o osiguranju.

U 2004. još uvijek je u tijeku likvidacijski postupak nad društvom

- Alpina osiguranje d.d.

(pokrenut Rješenjem Trgovačkog suda u Splitu od 24. 10. 2002.).

U 2004. provedeno je pripajanje

- Atlas osiguranja d.d. društvu Jadransko osiguranje d.d.

(Rješenje Trgovačkog suda u Splitu od 29. 12. 2004.)

- u tijeku je postupak pripajanja društva Veritas osiguranje d.d. društvu Sunce osiguranje d.d.

U odnosu na prošlu godinu ukupan broj zaposlenih u društvima za osiguranje porastao je sa 6 059 na 6 485 što je povećanje od 7,03%.

U lipnju 2004. Hrvatska odvjetnička komora donijela je odluku kojom su cijene odvjetničkih usluga višestruko povećane (naročito cijena satnice), te je za očekivati da će se ovo povećanje u velikoj mjeri odraziti na povećanje naknada za isplatu šteta.

U srpnju 2004. izglasan je novi

- ✓ **Zakon o sigurnosti prometa na cestama** (NN 105/04.) u okviru kojeg su u odnosu na odredbe prethodnog Zakona povećana dobna granica važenja vozačke dozvole sa 65 na 80 godina starosti; dozvoljena količina alkohola u organizmu za sve vozače svedena na 0‰, preciznije propisane obveze vozača i drugih sudionika u prometu vezane uz zaštitu okoliša.

Također je došlo do izmjena u definicijama: između ostalog, ukida se definicija **specijalnih vozila**, umjesto ranije korištenog termina prometna nezgoda uvodi izraz **prometna nesreća** i **definicija manje materijalne štete u prometnoj nesreći**, uvodi se definicija **četverocikla**.

Na obvezno osiguranje od automobilske odgovornosti svakako će se najviše odraziti promjene u okviru glave VI. Dužnosti u slučaju prometne nesreće (čl. 175. – 183.) vezane uz neobveznost obavješćivanja prometne policije u slučajevima prometne nesreće u kojoj je uzrokovana manja materijalna šteta na vozilima (upućujemo na OKR-47/2004. AL/MM)

Postupak u slučaju prometne nesreće posebno je reguliran Pravilnikom o načinu postupanja policijskih službenika u obavljanju poslova nadzora i upravljanja prometom na cestama (NN 187/04.).

Priču za štete iz osiguranja od automobilske odgovornosti dodatno će u budućem razdoblju opteretiti i zahtjevi Hrvatskog zavoda za zdravstveno osiguranje koji je pod kraj godine započeo akciju utuživanja starih regresnih zahtjeva za štetu koju trpi obvezno zdravstveno osiguranje a vezana je uz troškove liječenja kao posljedice prometnih nezgoda.

SREDNJI TEČAJ KUNE U ODNOSU NA EUR

- Konverzijski tečaj kune u odnosu na 1 € utvrđen i fiksiran na 31.12.1998. s primjenom za 2001. iznosio je 7,588763 kn.

Prosječni srednji tečaj za 1 € za **2002.** iznosio je **7,406773** kn (NN 7/2003)

Prosječni srednji tečaj za 1 € za **2003.** iznosio je **7,563414** kn (NN 6/2004)

Prosječni srednji tečaj za 1 € za **2004.** iznosio je **7,495169** kn (prema tablici H9: Godišnji i mjesečni prosjeci srednjih deviznih tečajeva Hrvatske narodne banke)

IZ HRVATSKOG UREDA ZA OSIGURANJE

Sukladno potrebi usklađenja zakonodavstva Republike Hrvatske s propisima Europske unije u tijeku je izrada novog Zakona o osiguranju¹. U okviru novog Zakona biti će uključene odredbe o posredovanju i zastupanju u osiguranju koje su do sada bile regulirane posebnim Zakonom o posredovanju i zastupanju u osiguranju (NN 27/99.), dok će odredbe vezane uz obvezna osiguranja biti izdvojene u poseban **Zakon o obveznim osiguranjima u prometu**, pri čemu je intencija zakonodavca da i u Hrvatskoj nastupi liberalizacija uvjeta i cjenika u obveznim osiguranjima.

Prema radnom tekstu Zakona o obveznim osiguranjima u prometu² - uvjete i cjenike obveznog osiguranja od automobilske odgovornosti društva će donositi samostalno, ali će o novim ili izmijenjenim uvjetima i cjenicima prije njihove primjene biti u obvezi obavijestiti Direkciju za nadzor društava za osiguranje koja bi utvrđivala sukladnost sa Zakonom i pravilima struke.

Da bi se izbjegle negativne posljedice koje je liberalizacija uvjeta i cjenika prouzročila u zemljama EU, nadzornom tijelu bi se kroz prijelazno razdoblje od 2 godine ostavilo u nadležnosti utvrđivanje minimalnog iznosa premije za obvezna osiguranja u prometu.

U okviru posebnih odredbi o provođenju osiguranja od automobilske odgovornosti biti će uz već otprije uključene odredbe I, II. i III. Direktive EU, u potpunosti uključene Direktiva Vijeća EU 2000/26/EZ o osiguranju od automobilske odgovornosti (IV. Direktiva), kao i Direktiva Vijeća EU 90/618/EZ o slobodi pužanja usluga u osiguranju od automobilske odgovornosti³.

Direkcija za nadzor društava za osiguranje pod kraj 2004. pojačala je kontrolu primjene odredbi Uvjeta i Temelnog premijskog sustava za obvezno osiguranje od automobilske odgovornosti – naročito u dijelu odobravanja bonusa koristeći se bazom podataka Informacijskog centra osnovanog pri Hrvatskom uredu za osiguranje.

¹ pri Ministarstvu financija osnovana je radna skupina u koju su imenovani predstavnici Ureda

² Ovim Zakonom bi se posebno uređivalo osiguranje putnika u javnom prometu od posljedica nesretnog slučaja; osiguranje vlasnika odnosno korisnika vozila od odgovornosti za štete nanесene trećim osobama; osiguranje vlasnika odnosno korisnika zrakoplova od odgovornosti za štete nanесene trećim osobama, te osiguranje vlasnika odnosno korisnika brodice na motorni pogon odnosno jahte od odgovornosti za štete nanесene trećim osobama.

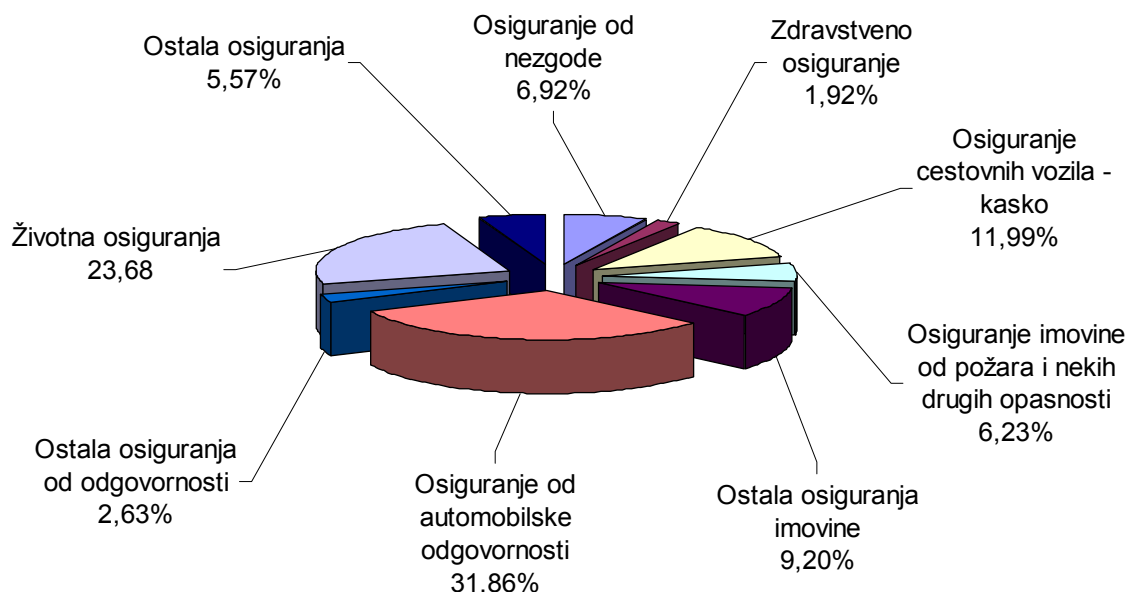
³ Ove odredbe Zakona stupile bi na snagu s danom članstva Republike Hrvatske u EU

2004.

**Osiguranje od automobilske odgovornosti
u ukupnom portfelju osiguranja**

Tablica 1.

Pregled zaračunate bruto premije po skupinama osiguranja u 2004.



Šifra	Skupina osiguranja	2003.		2004.		2004/2003. indeks
		Zaračunata bruto premija (u kn)	Udio %	Zaračunata bruto premija (u kn)	Udio %	
01	Osiguranje od nezgode	448.292.980	7,39	458.305.051	6,92	102,23
02	Zdravstveno osiguranje	104.578.733	1,72	127.374.664	1,92	121,80
03	Osiguranje cestovnih vozila - kasko	717.857.961	11,83	794.639.996	11,99	110,70
04	Osiguranje tračnih vozila - kasko	939.145	0,02	1.353.331	0,02	144,10
05	Osiguranje zračnih letjelica - kasko	25.412.465	0,42	27.546.502	0,42	108,40
06	Osiguranje pomorskog, riječnog i jezerskog kaska	159.586.936	2,63	132.517.897	2,00	83,04
07	Osiguranje robe u prijevozu	62.266.247	1,03	59.185.464	0,89	95,05
08	Osiguranje imovine od požara i nekih drugih opasnosti	397.826.197	6,56	412.552.806	6,23	103,70
09	Ostala osiguranja imovine	553.913.115	9,13	609.739.021	9,20	110,08
10	Osiguranje od automobilske odgovornosti	1.957.112.718	32,26	2.111.468.716	31,86	107,89
11	Osiguranje od odgovornosti u zračnom prometu	2.231.594	0,04	2.193.033	0,03	98,27
12	Osiguranje od odgovornosti brodara	25.737.928	0,42	24.350.170	0,37	94,61
13	Ostala osiguranja od odgovornosti	151.965.165	2,50	174.310.587	2,63	114,70
14	Osiguranje potraživanja (kredita)	64.893.603	1,07	74.975.670	1,13	115,54
15	Osiguranje jamstva	1.031.304	0,02	2.018.636	0,03	195,74
16	Osiguranje različitih financijskih gubitaka	40.455.298	0,67	38.355.476	0,58	94,81
17	Osiguranje pravne zaštite	724.729	0,01	1.889.308	0,03	260,69
18	Osiguranje turističkih usluga	2.235.357	0,04	4.670.101	0,07	208,92
	Ukupno neživotna osiguranja (skupine 1 - 18)	4.717.061.474	77,75	5.057.446.429	76,32	107,22
19	Životna osiguranja (osiguranje života i rentna osiguranja)	1.349.980.842	22,25	1.569.420.943	23,68	116,26
	SVEUKUPNO (skupine osiguranja 1 - 19)	6.067.042.315	100,00	6.626.867.372	100,00	109,23

Podaci dobiveni od Direkcije za nadzor društava za osiguranje

U ukupnom osigurateljnom portfelju u 2004. čija zaračunata bruto premija je porasla 9,23% u odnosu na prošlu godinu (6.626.867.372 kn – cca 884.151.828 €), još uvijek najveći pojedinačni udio u okviru 19 skupina osiguranja ima skupina 10 – **osiguranje od automobilske odgovornosti**. Zaračunata bruto premija ove skupine osiguranja iznosi 2.111.468.716 kn (7,89% više nego lani) sa udjelom od 31,86% (prošlogodišnji udio je bio 32,26%; dok je udio u 2000. bio 34,0%).

Osiguranje od automobilske odgovornosti već dugi niz godina predstavlja najveću i najznačajniju pojedinačnu stavku u poslovanju većine naših društava, te bilježi stalan rast premije u apsolutnom iznosu. Od ukupno 15 društava za osiguranje koja se bave osiguranjem od AO oko prvih 5 koncentriralo se u 2004. godini 86,3% udjela u zaračunatoj bruto premiji (73,2% u 2003.).

Tržište osiguranja još je uvijek orijentirano na ponudu "klasičnih prometnih osiguranja motornih vozila" - osiguranja od automobilske odgovornosti, kasko osiguranja vozila, te osiguranja osoba od posljedica nezgode u motornim vozilima, što čini 46,9% ukupno ponuđenog osigurateljnog asortimana.

Ipak udio osiguranja od automobilske odgovornosti u ukupnom portfelju hrvatskog osiguranja bilježi konstantan pad (od 1996. sa udjelom od 38,7%; 2003. sa udjelom od 32,3%, te udjelom 31,9% u 2004.).

Sve je jače izražena tendencija uravnoteženja asortimana osigurateljne ponude prvenstveno kroz rast udjela skupine životnih i rentnih osiguranja (23,7% u odnosu na lanjskih 22,3%). Za očekivati je da će udio dobrovoljnih osiguranja, pogotovo zdravstvenih, i nadalje biti u porastu s obzirom na najavljene izmjene u sustavu zdravstvenog osiguranja, te na širu ponudu životnih, odnosno mirovinskih oblika osiguranja sa štednom komponentom.

Skupina kasko osiguranja cestovnih vozila treća je i nadalje po udjelu od 11,99% u ukupnoj zaračunatoj bruto premiji (prošle godine 11,83%).

2004.

**Pregled broja izdatih polica obveznog osiguranja od automobilske odgovornosti
po vrsti vozila te pregled zaračunate bruto premije**

Tablica 2.

PREGLED BROJA IZDATIH POLICA OBVEZNOG OSIGURANJA OD AUTOMOBILSKE ODGOVORNOSTI

Red br.	DRUŠTVO ZA OSIGURANJE	OSOBNI AUTOMOBILI					TERETNA VOZILA					AUTOBUSI					MOTOCIKLI				
		2003.	2004.	index 04/03	Udjel u % u 2004.		2003.	2004.	index 04/03	Udjel u % u 2004.		2003.	2004.	index 04/03	Udjel u % u 2004.		2003.	2004.	index 04/03	Udjel u % u 2004.	
					kol.04	04:39				kol.9	9:39				kol.14	14:39				kol.19	19:39
1	2	3	4	5	6	7	8	9	10	11	12	13	14	15	16	17	18	19	20	21	22
1	ALLIANZ	37.069	44.729	121	3,74	70,85	4.211	5.450	129	4,70	8,63	49	69	141	1,20	0,11	1.116	1.454	130	1,80	2,30
2	ATLAS	17.292	0	-	-	-	1.692	0	-	-	-	77	0	-	-	-	1.937	0	-	-	-
3	AURUM	20.045	19.047	95	1,59	75,14	2.537	2.164	85	1,87	8,54	123	77	63	1,34	0,30	1.475	1.475	100	1,82	5,82
4	CROATIA	466.545	458.171	98	38,28	72,11	40.777	42.591	104	36,75	6,70	2.220	2.129	96	37,17	0,34	31.436	32.299	103	39,91	5,08
5	EUROHERC	277.598	303.037	109	25,32	74,03	26.813	29.228	109	25,22	7,14	458	499	109	8,71	0,12	20.855	21.044	101	26,00	5,14
6	GRAWE	20.871	22.896	110	1,91	81,16	1.616	1.856	115	1,60	6,58	24	29	121	0,51	0,10	911	1.098	-	1,36	3,89
7	HELIOS	8.756	8.543	98	0,71	75,28	1.528	1.484	97	1,28	13,08	35	29	83	0,51	0,26	257	321	125	0,40	2,83
8	JADRANSKO	187.575	203.219	108	16,98	75,37	16.482	16.927	103	14,61	6,28	2.108	1.719	82	30,02	0,64	11.182	15.700	140	19,40	5,82
9	KVARNER	21.238	29.732	140	2,48	76,03	2.335	2.911	125	2,51	7,44	231	245	106	4,28	0,63	1.677	1.963	117	2,43	5,02
10	SUNCE	13.432	13.245	99	1,11	70,75	1.732	1.713	99	1,48	9,15	66	61	92	1,07	0,33	655	610	93	0,75	3,26
11	TRIGLAV	42.030	45.951	109	3,84	67,27	7.884	5.967	76	5,15	8,74	647	645	100	11,26	0,94	1.605	2.338	146	2,89	3,42
12	UNIQA	1.858	2.478	133	0,21	82,82	233	319	137	0,28	10,66	0	2	-	0,03	0,07	321	48	15	0,06	1,60
13	VERITAS*	33.875	0	-	-	-	3.548	0	-	-	-	85	0	-	-	-	1.181	0	-	-	-
14	ZAGREB	41.715	45.792	110	3,83	72,06	4.649	5.269	113	4,55	8,29	255	223	87	3,89	0,35	2.014	2.578	128	3,19	4,06
	UKUPNO	1.189.899	1.196.840	101	100,00	71,74	116.037	115.879	100	100,00	6,95	6.378	5.727	90	100,00	0,34	76.622	80.928	106	100,00	4,85

*Za Veritas osiguranje d.d. dostavljeni su zbirni podaci.

Tablica 2. (nastavak)

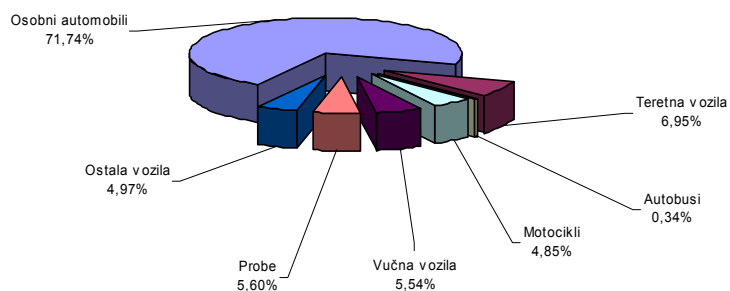
Red br.	DRUŠTVO ZA OSIGURANJE	VUČNA VOZILA					PROBA*					OSTALA VOZILA					UKUPNI BROJ IZDATIH POLICA		
		2003.	2004.	index 04/03	Udjel u % u 2004.		2003.	2004.	index 04/03	Udjel u % u 2004.		2003.	2004.	index 04/03	Udjel u % u 2004.		2003.	2004.	index 04/03
					kol.24	24:39				kol.29	29:39				kol.34	34:39			
1	2	23	24	25	26	27	28	29	30	31	32	33	34	35	36	37	38	39	40
1	ALLIANZ	1.326	1.809	136	1,96	2,87	10.103	8.183	81	8,75	12,96	1.151	1.442	125	1,74	2,28	55.025	63.136	115
2	ATLAS	2.301	0	-	-	-	3.005	0	-	-	-	720	0	-	-	-	27.024	0	-
3	AURUM	597	605	101	0,65	2,39	1.902	1.268	67	1,36	5,00	1.040	712	68	0,86	2,81	27.719	25.348	91
4	CROATIA	47.190	46.812	99	50,66	7,37	34.106	28.921	85	30,94	4,55	23.215	24.440	105	29,46	3,85	645.489	635.363	98
5	EUROHERC	20.209	22.029	109	23,84	5,38	22.668	23.525	104	25,16	5,75	8.565	9.954	116	12,00	2,43	377.166	409.316	109
6	GRAWE	710	880	124	0,95	3,12	0	831	-	0,89	-	620	621	100	0,75	2,20	24.752	28.211	114
7	HELIOS	358	378	106	0,41	3,33	885	282	-	0,30	2,49	329	311	95	0,37	2,74	12.148	11.348	93
8	JADRANSKO	6.347	8.246	130	8,92	3,06	4.863	18.111	372	19,37	6,72	5.439	5.720	105	6,89	2,12	233.996	269.642	115
9	KVARNER	847	695	82	0,75	1,78	2.833	2.855	-	3,05	7,30	675	706	105	0,85	1,81	29.836	39.107	131
10	SUNCE	1.030	627	61	0,68	3,35	2.152	1.841	86	1,97	9,83	642	623	97	0,75	3,33	19.709	18.720	95
11	TRIGLAV	8.425	7.493	89	8,11	10,97	1.798	2.893	161	3,09	4,24	2.227	3.018	136	3,64	4,42	64.616	68.305	106
12	UNIQA	21	63	300	0,07	2,11	0	0	-	0,00	0,00	43	82	191	0,10	2,74	2.476	2.992	121
13	VERITAS*	1.034	0	-	-	-	4.981	0	-	-	-	807	0	-	-	-	45.511	33.191	73
14	ZAGREB	2.723	2.766	102	2,99	4,35	7.560	4.776	63	5,11	7,52	1.878	2.147	114	2,59	3,38	60.794	63.551	105
	UKUPNO	93.118	92.403	99	100,00	5,54	96.856	93.486	97	100,00	5,60	47.351	82.967	175	59,99	4,97	1.626.261	1.668.230	103

*Za Veritas osiguranje d.d. dostavljeni su zbirni podaci.

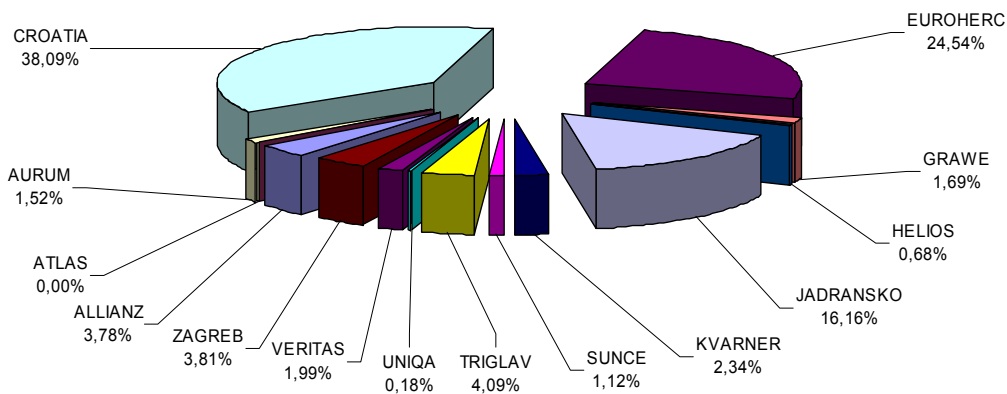
* broj izdatih polica za motorna vozila s probnim tablicama je približan obzirom da neka društva ne vode programsku evidenciju ovog POSEBNOG OBLIKA OBVEZNOG OSIGURANJA iz glave VIII. Temeljnog Premijskog Sustava

Red br.	DRUŠTVO ZA OSIGURANJE	UDJEL DRUŠTVA U UKUPNOM BROJU IZDATIH POLICA AO u %		
		2003.	2004.	index 04/03
1	2	41	42	43
1	ALLIANZ	3,38	3,78	112
2	ATLAS	1,66	-	-
3	AURUM	1,70	1,52	89
4	CROATIA	39,69	38,09	96
5	EUROHERC	23,19	24,54	106
6	GRAWE	1,52	1,69	111
7	HELIOS	0,75	0,68	91
8	JADRANSKO	14,39	16,16	112
9	KVARNER	1,83	2,34	128
10	SUNCE	1,21	1,12	93
11	TRIGLAV	3,97	4,09	103
12	UNIQA	0,15	0,18	118
13	VERITAS	2,80	1,99	71
14	ZAGREB	3,74	3,81	102
	UKUPNO	100,00	100,00	-

Udjeli vrsta vozila u ukupnom broju izdatih policia AO



Udjeli društava u ukupnom broju izdatih policia AO



Društva za osiguranje izdala su tijekom 2004. ukupno, sa probama 1.668.230 polica osiguranja od automobilske odgovornosti odnosno 3% više nego u prethodnoj godini.

Udio polica osiguranja vozila sa probnim pločicama* u ukupnom broju izdatih polica u 2004. je 5,6%.

Bez proba društva su izdala 1.574.744 police, odnosno 3,96% više nego lani.

U ukupnom broju izdatih polica daleko najveći udio se odnosi na osobne automobile – 71,74%.

Prema prvim podacima Ministarstva unutarnjih poslova na 31.12.2004. u RH je ukupno bilo 1.751.951 registrirano vozilo na motorni pogon, što znači da se broj registriranih vozila povećao za 6,2%.

Najveći broj polica izdala je Croatia osiguranje d.d. ukupno 635.363 odnosno 38,09% (lani 39,69%) od ukupnog broja polica obveznog osiguranja od automobilske odgovornosti izdatih tijekom 2004. Prema udjelu u broju izdatih polica u 2004. slijedi Euroherc osiguranje d.d. sa 409.316 (24,54%) izdatih polica, zatim Jadransko osiguranje d.d. sa 269.642 (16,16%), te Triglav osiguranje d.d. sa 68.305 (4,09%) izdatih polica.

Od 15 društava za osiguranje koja se bave osiguranjem od automobilske odgovornosti udio prvih 5 osiguratelja je 82,88% ukupnog broja izdatih polica.

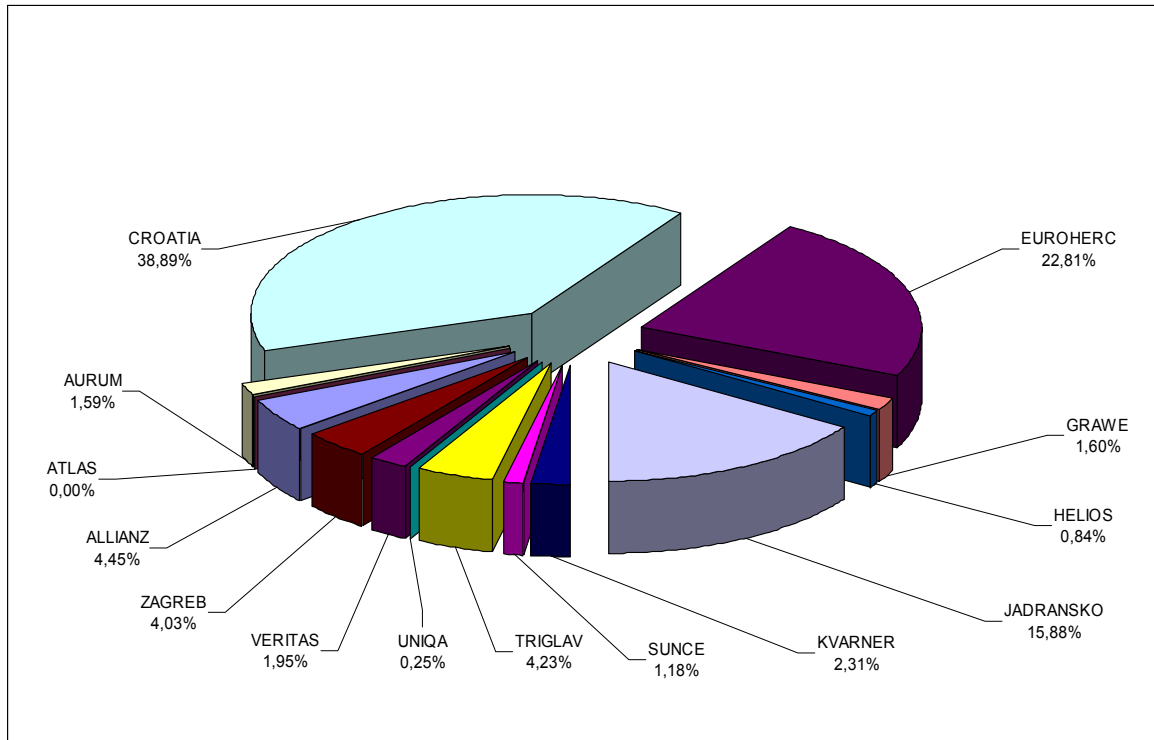
* broj izdatih polica za motorna vozila s probnim tablicama je približan obzirom da neka društva ne vode programsku evidenciju ovog POSEBNOG OBLIKA OBVEZNOG OSIGURANJA iz glave VIII. Temeljnog Premijskog Sustava

Tablica 3.

PREGLED BROJA IZDATIH POLICA I ZARAČUNATE BRUTO PREMIJE

Red br.	DRUŠTVO ZA OSIGURANJE	UKUPNI BROJ IZDATIH POLICA			ZARAČUNATA BRUTO PREMIJA			PROSJEČNA PREMIJA			UDJEL DRUŠTAVA U UKUPNO ZARAČUNATOJ PREMIJI AO u %		
		2003.	2004.	index 04/03	2003.	2004.	index 04/03	2003. (6:3)	2004. (7:4)	index 04/03	2003.	2004.	index 04/03
1	2	3	4	5	6	7	8	9	10	11	12	13	14
1	ALLIANZ	55.025	63.136	115	73.675.639	93.986.000	128	1.338,95	1.488,63	111	3,81	4,45	117
2	ATLAS	27.024	0	-	28.833.000	0	-	1.066,94	-	-	1,49	0,00	-
3	AURUM	27.719	25.348	91	35.972.000	33.506.000	93	1.297,74	1.321,84	102	1,86	1,59	85
4	CROATIA	645.489	635.363	98	788.690.006	821.218.000	104	1.221,85	1.292,52	106	40,81	38,89	95
5	EUROHERC	377.166	409.316	109	415.644.000	481.663.000	116	1.102,02	1.176,75	107	21,51	22,81	106
6	GRAWE	24.752	28.211	114	30.726.000	33.786.000	110	1.241,35	1.197,62	96	1,59	1,60	101
7	HELIOS	12.148	11.348	93	17.632.000	17.635.000	100	1.451,43	1.554,02	107	0,91	0,84	92
8	JADRANSKO	233.996	269.642	115	273.865.000	335.236.000	122	1.170,38	1.243,26	106	14,17	15,88	112
9	KVARNER	29.836	39.107	131	35.364.000	48.706.000	138	1.185,28	1.245,45	105	1,83	2,31	126
10	SUNCE	19.709	18.720	95	23.395.457	24.964.000	107	1.187,04	1.333,55	112	1,21	1,18	98
11	TRIGLAV	64.616	68.305	106	80.006.765	89.358.000	112	1.238,19	1.308,22	106	4,14	4,23	102
12	UNIQA	2.476	2.992	121	4.126.602	5.232.000	127	1.666,64	1.748,66	105	0,21	0,25	116
13	VERITAS	45.511	33.191	73	48.428.000	41.167.000	85	1.064,09	1.240,31	117	2,51	1,95	78
14	ZAGREB	60.794	63.551	105	76.276.000	85.012.000	111	1.254,66	1.337,70	107	3,95	4,03	102
	UKUPNO	1.626.261	1.668.230	103	1.932.634.469	2.111.469.000	109	1.188,39	1.265,69	107	100,00	100,00	100

Udjel društava u ukupno zaračunatoj bruto premiji



Najveću zaračunatu bruto premiju ostvarila je Croatia osiguranje d.d. (821,2ml kn). U ukupno zaračunatoj bruto premiji svih društava sudjeluje s 38,89% što predstavlja smanjenje udjela Croatie za 1,9 postotni poen u usporedbi sa 2003. godinom.

Prosječna zaračunata bruto premija je u 2004. iznosila 1.265,69 kn, odnosno promatrano po društvima u rasponu od najniže prosječne premije od 1.176,75 kn (Euroherc) do najviše 1.748,66 kn (Uniqa). U odnosu na prethodnu godinu prosječna zaračunata bruto premija je 7% viša.

Podatak o visini prosječne zaračunate bruto premije je realniji kada se iz obračuna izostavi broj izdatih policica i iznos premije za vozila sa probnim tablicama /PROBA/, čiji je udio u ukupno izdatim policama ove godine 5,6%. Kako je ukupan broj izdatih policica bez "proba" 1.574.744; te uz prosječnu vrijednost police za probne tablice od 65,00 kn i ukupan iznos zaračunate pripadajuće funkcionalne premije od 6.076.590 kn, dobiva se realnija prosječna vrijednost zaračunate bruto premije osiguranja AO od 1.336,97 kn.

2004.

**Pregled kretanja šteta
brojčani i financijski pokazatelji**

Tablica 4.

PREGLED KRETANJA ŠTETA

Red br.	DRUŠTVO ZA OSIGURANJE	BROJ ŠTETA U PRIČUVI			BROJ PRIJAVLJENIH ŠTETA			BROJ ISPLAĆENIH ŠTETA					BROJ OTKLONJENIH ŠTETA			BROJ RIJEŠENIH ŠTETA		
		01.01.2003.	01.01.2004.	index 04/03	2003.	2004.	index 04/03	2003.	2004.	index 04/03	UDJEL DRUŠTVA U %		2003.	2004.	index 04/03	2003. (9+14)	2004. (10+15)	index 04/03
											2003.	2004.						
1	2	3	4	5	6	7	8	9	10	11	12	13	14	15	16	17	18	19
1	ALLIANZ	2.380	2.341	98	4.031	4.456	111	3.425	3.775	110	3,72	3,77	490	632	129	3.915	4.407	113
2	ATLAS	370	456	123	1.522	0	-	1.139	0	-	1,24	-	297	0	-	1.436	0	-
3	AURUM	536	632	118	2.095	2.333	111	1.636	1.920	117	1,78	1,92	359	290	81	1.995	2.210	111
4	CROATIA	26.937	24.838	92	40.642	41.306	102	36.351	37.097	102	39,44	37,09	6.080	6.238	103	42.431	43.335	102
5	EUROHERC	7.581	8.779	116	25.339	26.109	103	21.446	23.507	110	23,27	23,50	2.564	2.580	101	24.010	26.087	109
6	GRAWE	1.572	1.426	91	1.133	1.227	108	624	1.354	217	0,68	1,35	54	125	231	678	1.479	218
7	HELIOS	1.933	1.614	83	1.390	1.483	107	1.607	1.420	88	1,74	1,42	102	75	74	1.709	1.495	87
8	JADRANSKO	5.494	5.964	109	17.157	19.541	114	14.139	16.291	115	15,34	16,29	2.430	2.681	110	16.569	18.972	115
9	KVARNER	514	832	162	1.904	2.437	128	1.420	1.959	138	1,54	1,96	166	211	127	1.586	2.170	137
10	SUNCE	515	687	133	1.566	1.585	101	1.197	1.268	106	1,30	1,27	165	248	150	1.362	1.516	111
11	TRIGLAV	3.258	2.997	92	3.709	4.009	108	2.925	3.823	131	3,17	3,82	878	828	94	3.803	4.651	122
12	UNIQA	78	100	128	185	259	140	157	216	138	0,17	0,22	6	10	167	163	226	139
13	VERITAS	1.923	2.911	151	3.598	3.235	90	2.823	3.753	133	3,06	3,75	294	340	116	3.117	4.093	131
14	ZAGREB	1.624	1.766	109	4.006	4.190	105	3.275	3.635	111	3,55	3,63	589	585	99	3.864	4.220	109
	UKUPNO	54.715	55.343	101	108.277	112.170	104	92.164	100.018	109	100,00	100,00	14.474	14.843	103	106.638	114.861	108

Tablica 4. (nastavak)

Red br.	DRUŠTVO ZA OSIGURANJE	BROJ ŠTETA U PRIČUVI			BROJ ŠTETA U OBRADI			UČINKOVITOST U LIKVIDACIJI ŠTETA U %		ODNOS ISPLAĆENIH ŠTETA I ŠTETA U OBRADI U %	
		31.12.2003.	31.12.2004.	index 04/03	2003. (3+6)	2004. (4+7)	index 04/03	2003.	2004.	2003.	2004.
1	2	20	21	22	23	24	25	26	27	28	29
1	ALLIANZ	2.341	2.522	108	6.411	6.797	106	61,07	64,84	53,42	55,54
2	ATLAS	456	0	-	1.892	456	24	75,90	-	60,20	-
3	AURUM	632	756	120	2.631	2.965	113	75,83	74,54	62,18	64,76
4	CROATIA	24.838	23.643	95	67.579	66.144	98	62,79	65,52	53,79	56,09
5	EUROHERC	8.779	8.801	100	32.920	34.888	106	72,93	74,77	65,15	67,38
6	GRAWE	1.426	1.361	95	2.705	2.653	98	25,06	55,75	23,07	51,04
7	HELIOS	1.614	1.602	99	3.323	3.097	93	51,43	48,27	48,36	45,85
8	JADRANSKO	5.964	6.559	110	22.651	25.505	113	73,15	74,39	62,42	63,87
9	KVARNER	832	1.099	132	2.418	3.269	135	65,59	66,38	58,73	59,93
10	SUNCE	687	783	114	2.081	2.272	109	65,45	66,73	57,52	55,81
11	TRIGLAV	2.997	2.370	79	6.967	7.006	101	54,59	66,39	41,98	54,57
12	UNIQA	100	133	133	263	359	137	61,98	62,95	59,70	60,17
13	VERITAS	2.911	2.053	71	5.521	6.146	111	56,46	66,60	51,13	61,06
14	ZAGREB	1.766	1.736	98	5.630	5.956	106	68,63	70,85	58,17	61,03
	UKUPNO	55.343	53.418	97	162.992	167.513	103	65,43	68,57	56,55	59,71

Tablica 4. (nastavak)

Red br.	DRUŠTVO ZA OSIGURANJE	VRIJEDNOST ISPLAĆENIH ŠTETA*					PROSJEČNO ISPLAĆENI IZNOS			IZNOS PRIČUVE			PROSJEČNI IZNOS PRIČUVE		
		2003.	2004.	index 04/03	UDJEL DRUŠTVA U %		2003. (30:9)	2004. (31:10)	index 04/03	31. 12. 2003.	31.12.2004.	index 04/03	31.12.2003. (38:20)	31.12.2004. (39:21)	index 04/03
					2003.	2004.									
1	2	30	31	32	33	34	35	36	37	38	39	40	41	42	43
1	ALLIANZ	48.052.136	55.661.000	116	3,79	4,19	14.030	14.745	105	119.173.672	127.509.000	107	50.907	50.559	99
2	ATLAS	15.938.000	0	-	1,26	-	13.993	-	-	12.965.000	0	-	28.432	-	-
3	AURUM	19.882.000	24.686.000	124	1,57	1,86	12.153	12.857	106	24.518.000	42.317.000	173	38.794	55.975	144
4	CROATIA	636.915.968	607.006.976	95	50,25	45,74	17.521	16.363	93	1.671.775.616	1.754.569.984	105	67.307	74.211	110
5	EUROHERC	197.084.992	231.132.000	117	15,55	17,42	9.190	9.832	107	273.795.008	364.700.000	133	31.187	41.438	133
6	GRAWE	36.909.000	31.012.000	84	2,91	2,34	59.149	22.904	39	54.233.000	57.058.000	105	38.032	41.924	110
7	HELIOS	20.634.000	15.041.000	73	1,63	1,13	12.840	10.592	82	64.365.000	64.435.000	100	39.879	40.222	101
8	JADRANSKO	132.720.000	167.823.008	126	10,47	12,64	9.387	10.302	110	152.150.000	204.007.008	134	25.511	31.103	122
9	KVARNER	18.226.000	22.374.000	123	1,44	1,69	12.835	11.421	89	22.343.000	32.999.000	148	26.855	30.026	112
10	SUNCE	13.051.645	14.350.000	110	1,03	1,08	10.904	11.317	104	26.828.136	41.187.000	154	39.051	52.602	135
11	TRIGLAV	53.316.968	68.804.000	129	4,21	5,18	18.228	17.997	99	138.797.392	124.720.000	90	46.312	52.624	114
12	UNIQA	1.170.082	1.873.000	160	0,09	0,14	7.453	8.671	116	3.515.431	4.759.000	135	35.154	35.782	102
13	VERITAS	30.464.000	36.624.000	120	2,40	2,76	10.791	9.759	90	30.250.000	51.331.000	170	10.392	25.003	241
14	ZAGREB	43.104.000	50.811.000	118	3,40	3,83	13.162	13.978	106	51.051.000	58.681.000	115	28.908	33.802	117
	UKUPNO	1.267.468.791	1.327.197.984	105	100,00	100,00	13.752	13.270	96	2.645.760.255	2.928.272.992	111	47.807	54.818	115

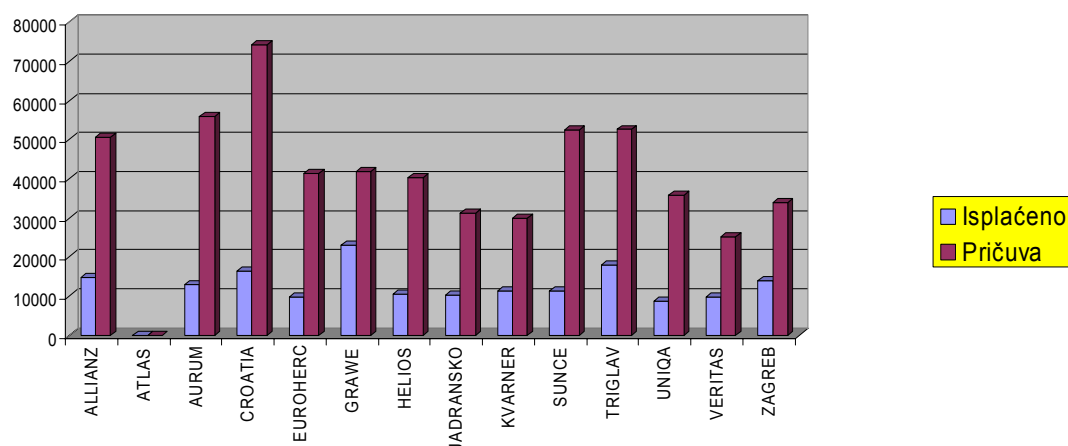
* podaci Direkcije za nadzor društava za osiguranje

Tablica 4. (nastavak)

Red br.	DRUŠTVO ZA OSIGURANJE	VRIJEDNOST ISPLAĆENIH ŠTETA				
		na stvarima*	na osobama	UKUPNO*	udjel šteta na stvarima u ukupno isplaćenim štetama u %	udjel šteta na osobama u ukupno isplaćenim štetama u %
1	2	44	45	46	47	48
1	ALLIANZ	29.654.440	26.006.560	55.661.000	53,28	46,72
2	ATLAS	0	0	0	-	-
3	AURUM	15.288.000	9.398.000	24.686.000	61,93	38,07
4	CROATIA	257.561.120	349.445.856	607.006.976	42,43	57,57
5	EUROHERC	172.268.000	58.864.000	231.132.000	74,53	25,47
6	GRAWE	16.238.000	14.774.000	31.012.000	52,36	47,64
7	HELIOS	8.430.000	6.611.000	15.041.000	56,05	43,95
8	JADRANSKO	113.063.000	54.760.008	167.823.008	67,37	32,63
9	KVARNER	17.817.544	4.556.456	22.374.000	79,64	20,36
10	SUNCE	6.030.716	8.319.284	14.350.000	42,03	57,97
11	TRIGLAV	34.421.000	34.383.000	68.804.000	50,03	49,97
12	UNIQA	1.497.445	375.555	1.873.000	79,95	20,05
13	VERITAS	15.600.000	21.024.000	36.624.000	42,60	57,40
14	ZAGREB	28.402.000	22.409.000	50.811.000	55,90	44,10
	UKUPNO	716.271.265	610.926.719	1.327.197.984	53,97	46,03

* podaci Direkcije za nadzor društava za osiguranje

Prosječni isplaćeni iznos i prosječni iznos pričuve



U 2004. ukupno je društvima za osiguranje prijavljeno 112.170 šteta, što je u odnosu na 2003. povećanje od 4%. Broj isplaćenih šteta povećan je 9%, dok je broj šteta u pričuvi na 31. 12. 2004. u odnosu na stanje 01.01. 2004. manji 3%.

Prosječna učinkovitost u likvidaciji šteta iznosi 68,57 %, (lani 65,43%), što je u odnosu na prethodnu godinu povećanje za 3,14 postotnih poena. Međutim raspon ostvarene učinkovitosti u rješavanju šteta po društvima i dalje je vrlo velik, iako ohrabruje činjenica da samo jedno društvo ima učinkovitost ispod 50%.

Međutim, visok postotak učinkovitosti u rješavanju šteta (što je svakako pohvalno) ne znači automatski da društvo posluje solidno - prvenstveno ukoliko je među riješenim štetama nesrazmjerno velik broj otklonjenih šteta, a koji je ove godine povećan 3%.

Visok postotak učinkovitosti može biti i rezultat pogrešnog evidentiranja prijavljenih šteta - na dan isplate a ne na dan prijave štete, što može dovesti u pitanje realnost ukupne pričuve šteta na kraju godine kao i ukupnog tehničkog rezultata.

Odnos broja prijavljenih šteta i broja izdatih policica u %, tj. podatak o učestalosti šteta ukazuje da je od 100 imatelja vozila njih svega 6,7 prijavilo štetu iz osnove osiguranja od AO. Ukoliko se od broja prijavljenih šteta oduzme broj neosnovano prijavljenih te otklonjenih šteta u tom slučaju učestalost šteta je 6%.

U 2004. godini je za štete iz osiguranja od AO ukupno isplaćeno 1.327.197.984 kn, što je povećanje od 5% u odnosu na prethodnu godinu.

Od ukupnog iznosa isplaćenih šteta 46,03% (prošle godine 49,47%) odnosi se na štete na osobama, što je još uvijek previsok omjer. Procjena je da se većina odštetnih zahtjeva za naknadu štete na osobama ostvaruje sudskim putem te da su stoga isplaćeni iznosi

opterećeni nerealnim vještovima, iznosima sudskih i (povećanih) odvjetničkih pristojbi, dosuđenim kamatama.

Prosječno isplaćeni iznos u 2004. za štete iz AO (13.270 kn) 4% je niži od prosjeka prethodne godine (13.752 kn). Razlike prosječno isplaćenih iznosa iskazanih kod pojedinih društava više nisu tako izrazite kao u prethodnim godinama.

Broj šteta u pričuvi sa 31.12.2004. u odnosu na 31.12.2003. je manji 3%, dok je ukupna vrijednost pričuve povećana 11%. Prosječni iznos pričuve po šteti je 15% viši u odnosu na prošlu godinu. Omjer prosječne vrijednosti za isplatu šteta iz pričuve automobilske odgovornosti među društvima je nešto uži nego prethodnih godina i kreće se u rasponu od 74.211 kn do najniže 25.003 kn.

Za nadati se da su društva posvetila dužnu pažnju realnoj i aktuarski utemeljenoj procjeni pričuve za štete pri čemu je naglasak svakako trebao biti na budućim očekivanim učincima primjene Orijentacijskih kriterija za utvrđivanje visine nematerijalne štete Vrhovnog suda RH, povećanih naknada za odvjetničke usluge, te da su pričuvu uključeni i regresni zahtjevi HZZO.

2004.

Pregled kretanja sudskih predmeta i renti

Tablica 5.

PREGLED KRETANJA SUDSKIH PREDMETA

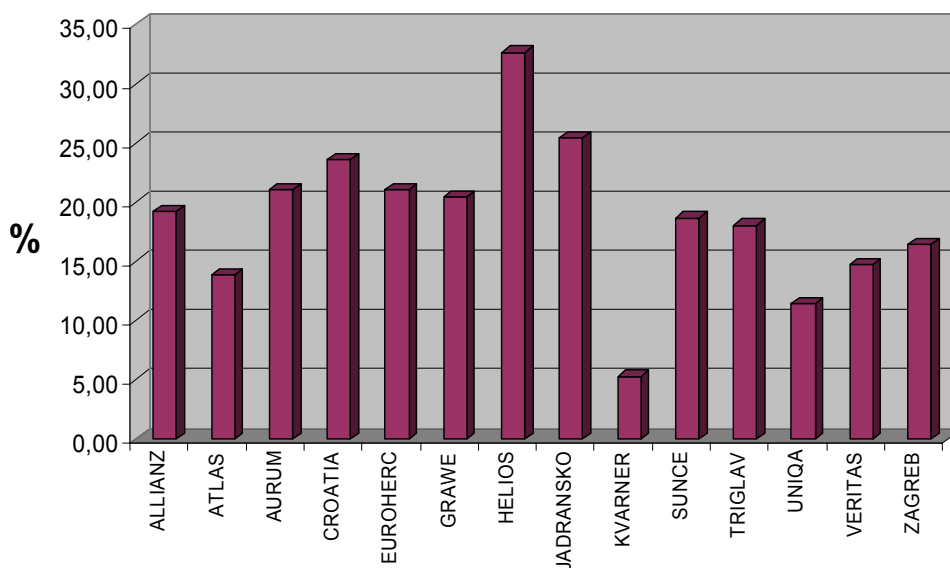
Red br.	DRUŠTVO ZA OSIGURANJE	BROJ ŠTETA AO U PRIČUVI			BROJ PRIJAVLJENIH ŠTETA AO			BROJ ŠTETA AO U OBRADI			BROJ SUDSKIH PREDMETA U PRIČUVI 01.01.				BROJ UTUŽENIH PREDMETA			BROJ SUDSKIH PREDMETA U OBRADI			UDJEL UTUŽENIH PREDMETA U PRIJAVLJENIM ŠTETAMA U %		UDJEL SUDSKIH PREDMETA U ŠTETAMA U OBRADI U %	
		01.01. 2003.	01.01. 2004.	31.12. 2004.	2003.	2004.	index 04/03	2003. (3+6)	2004. (4+7)	index 04/03	2003.	2004.	2005.	index 04/03	2003.	2004.	index 04/03	2003. (12+16)	2004. (13+17)	index 04/03	2003. (16:6)	2004. (17:7)	2003. (19:9)	2004. (20:10)
1	2	3	4	5	6	7	8	9	10	11	12	13	14	15	16	17	18	19	20	21	22	23	24	25
1	ALLIANZ	2.380	2.341	2.522	4.031	4.456	111	6.411	6.797	106	963	938	648	69	370	367	99	1.333	1.305	98	9,18	8,24	20,79	19,20
2	ATLAS	370	456	0	1.522	0	-	1.892	456	24	105	63	0	-	98	0	-	203	63	31	6,44	-	10,73	13,82
3	AURUM	536	632	756	2.095	2.333	111	2.631	2.965	113	256	325	665	205	146	299	205	402	624	155	6,97	12,82	15,28	21,05
4	CROATIA	26.937	24.838	23.643	40.642	41.306	102	67.579	66.144	98	15.033	13.257	12.506	94	2.286	2.350	103	17.319	15.607	90	5,62	5,69	25,63	23,60
5	EUROHERC	7.581	8.779	8.801	25.339	26.109	103	32.920	34.888	106	4.766	5.121	5.306	104	1.927	2.232	116	6.693	7.353	110	7,60	8,55	20,33	21,08
6	GRAWE	1.572	1.426	1.361	1.133	1.227	108	2.705	2.653	98	571	425	427	100	175	116	66	1.071	541	51	15,45	9,45	39,59	20,39
7	HELIOS	1.933	1.614	1.602	1.390	1.483	107	3.323	3.097	93	769	782	1.613	206	187	229	122	956	1.011	106	13,45	15,44	28,77	32,64
8	JADRANSKO	5.494	5.964	6.559	17.157	19.541	114	22.651	25.505	113	4.368	4.364	4.487	103	1.571	2.113	135	5.939	6.477	109	9,16	10,81	26,22	25,40
9	KVARNER	514	832	1.099	1.904	2.437	128	2.418	3.269	135	55	90	157	174	36	82	228	91	172	189	1,89	3,36	3,76	5,26
10	SUNCE	515	687	783	1.566	1.585	101	2.081	2.272	109	126	221	421	190	145	203	140	271	424	156	9,26	12,81	13,02	18,66
11	TRIGLAV	3.258	2.997	2.370	3.709	4.009	108	6.967	7.006	101	1.114	985	1.268	129	205	279	136	1.319	1.264	96	5,53	6,96	18,93	18,04
12	UNIQA	78	100	133	185	259	140	263	359	137	16	26	34	131	12	15	125	28	41	146	6,49	5,79	10,65	11,42
13	VERITAS	1.923	2.911	2.053	3.598	3.235	90	5.521	6.146	111	521	573	986	172	250	331	132	771	904	117	6,95	10,23	13,96	14,71
14	ZAGREB	1.624	1.766	1.736	4.006	4.190	105	5.630	5.956	106	539	515	741	144	397	461	116	936	976	104	9,91	11,00	16,63	16,39
	UKUPNO	54.715	55.343	53.418	108.277	112.170	104	162.992	167.513	103	29.202	27.685	29.259	106	7.805	9.077	116	37.007	36.762	99	7,21	8,09	22,70	21,95

Tablica 5. (nasatvak)

Red br.	DRUŠTVO ZA OSIGURANJE	VRIJEDNOST UKUPNE PRIČUVE ŠTETA 31.12.2004.	VRIJEDNOST PRIČUVE SUDSKIH PREDMETA 31.12.2004.*	UDJEL PRIČUVE SUDSKIH PREDMETA U UKUPNOJ PRIČUVI U % 31.12.2004. (27:26)	PROSJEČNI IZNOS UKUPNE PRIČUVE 31.12.2004.(26:5)	PROSJEČNI IZNOS PRIČUVE SUDSKIH PREDMETA 31.12.2004.(27:14)
1	2	26	27	28	29	30
1	ALLIANZ	127.509.000	29.486.030	23,12	50.559	45.503
2	ATLAS	0	0	-	-	-
3	AURUM	42.317.000	25.724.656	60,79	55.975	38.684
4	CROATIA	1.754.569.984	869.785.503	49,57	74.211	69.549
5	EUROHERC	364.700.000	173.726.592	47,64	41.438	32.742
6	GRAWE	57.058.000	47.897.644	83,95	41.924	112.172
7	HELIOS	64.435.000	50.022.984	77,63	40.222	31.012
8	JADRANSKO	204.007.008	100.438.264	49,23	31.103	22.384
9	KVARNER	32.999.000	5.263.130	15,95	30.026	33.523
10	SUNCE	41.187.000	20.531.220	49,85	52.602	48.768
11	TRIGLAV	124.720.000	69.348.096	55,60	52.624	54.691
12	UNIQA	4.759.000	2.429.435	51,05	35.782	71.454
13	VERITAS	51.331.000	28.428.428	55,38	25.003	28.832
14	ZAGREB	58.681.000	29.882.756	50,92	33.802	40.328
	UKUPNO	2.928.272.992	1.452.964.738	49,62	54.818	49.659

* podaci dobiveni od društava za osiguranje

Udjel sudskih predmeta u štetama u obradi



Broj prijavljenih šteta u odnosu na prethodnu godinu veći je 4%. Broj ukupno podnesenih tužbi protiv društava za osiguranje povećao se 16%.

Postotak sudskih predmeta u svim štetama koje su tijekom 2004. bile u obradi još uvijek je previsok – 21,95%. (lani 22,70%) Kod pojedinih društava, postotak sudskih predmeta i nadalje premašuje navedeni prosjek.

Padajući trend broja neriješenih sudskih predmeta ove godine je zaustavljen: ukupan broj sudskih predmeta u pričuvi per 01.01. 2001. bio je 30.215 predmeta, per 01.01.2002. - 31.228 predmeta, per 01.01 2003. bio je – 29.202 predmeta, per 01.01.2004. ostalo je neriješeno 27.685 predmeta, dok je per 01.01.2005. sudskih predmeta u pričuvi – 29.259. Postotak utuženja i dalje je visok (8,09%). Na postotak utuženja svakako utječu i brzina i kvaliteta rješavanja odštetnih zahtjeva u mirnom postupku. Kod društava koja su aktivnija u rješavanju odštetnih zahtjeva taj je postotak vidljivo niži, iako se u većini slučajeva radi o direktnim tužbama, pa društva za osiguranje nemaju niti priliku pokušati zahtjev riješiti mirnim putem prije utuženja.

Udio pričuve sudskih predmeta u vrijednosti ukupne pričuve na 31.12.2004. je još uvijek zabrinjavajućih 49,62%.

Kod većine društava je uočljiva visoka prosječna vrijednost pričuve u sudskim sporovima što može značiti da se štete veće vrijednosti ne rješavaju u mirnom postupku, nego se oštećenici upućuju na rješavanje odštetnih zahtjeva putem suda.

Tablica 6.

PREGLED RENTI

Red br.	DRUŠTVO ZA OSIGURANJE	BROJ RENTI		
		2003.	2004.	index 04/03
1	2	3	4	5
1	ALLIANZ	10	14	140
2	ATLAS	0	0	-
3	AURUM	1	5	500
4	CROATIA	1.817	1.771	97
5	EUROHERC	16	17	106
6	GRAWE	46	44	96
7	HELIOS	0	0	-
8	JADRANSKO	16	23	144
9	KVARNER	0	0	-
10	SUNCE	2	2	-
11	TRIGLAV	107	117	109
12	UNIQA	0	0	-
13	VERITAS	22	8	36
14	ZAGREB	16	19	119
	UKUPNO	2.053	2.020	98

Broj renti bilježi ukupni pad od 2%.

Rješavanje šteta stvaranjem rentnih potraživanja oštećenika trebalo bi svakako izbjeći. Međutim ukoliko su dosuđeni od suda svakako bi trebalo posvetiti veću pažnju praćenju postojanja osnovanosti za isplatu npr. u slučaju dosuđivanja rente do završetka školovanja.

2004.

Mjerodavni tehnički rezultat

Tablica 7.

PREGLED MJERODAVNIH TEHNIČKIH REZULTATA AO*
(odnos mjerodavnih šteta i mjerodavnih tehničkih premija)

Red br.	DRUŠTVO ZA OSIGURANJE	MJERODAVNI TEHNIČKI REZULTAT 2002.	MJERODAVNI TEHNIČKI REZULTAT 2003.	MJERODAVNI TEHNIČKI REZULTAT 2004.	PROSJEČNI MJERODAVNI TEHNIČKI REZULTAT 2002,2003,2004./3
1	2	3	4	5	6
1	ALLIANZ	81,59	111,42	82,55	91,85
2	ATLAS	65,93	0,00	0,00	21,98
3	AURUM	101,25	58,87	134,36	98,16
4	CROATIA	102,71	96,38	84,85	94,65
5	EUROHERC	70,32	75,04	82,34	75,90
6	GRAWE	905,60	133,48	117,22	385,43
7	HELIOS	150,84	203,94	103,70	152,83
8	JADRANSKO	66,42	74,64	75,11	72,06
9	KVARNER	69,44	110,61	84,53	88,19
10	SUNCE	96,23	119,10	130,74	115,36
11	TRIGLAV	139,50	91,52	76,31	102,44
12	UNIQA	127,02	45,64	71,93	81,53
13	VERITAS	106,48	0,00	0,00	35,49
14	ZAGREB	74,91	86,21	83,90	81,67
	UKUPNO	96,88	90,08	84,44	90,47

*napomena: pregled je izrađen na temelju mjerodavnih funkcionalnih veličina dobivenih od društava
pregled ne obuhvaća prihode od financiranja

Mjerodavni tehnički rezultat u smislu odredbi Temelnog premijskog sustava je odnos zbroja mjerodavnih šteta i mjerodavne tehničke premije uvećane za prihode od financiranja društava na angažirana raspoloživa sredstva ostvarena u osiguranju od automobilske odgovornosti u prethodne tri kalendarske godine, izražen u postotku.

Prema stavu Direkcije za nadzor društava za osiguranje **prihodi od financiranja** koji su rezultat ulaganja raspoloživih sredstava društva proporcionalno udjelu osiguranja od AO evidentiraju se na poziciji računa dobiti i gubitka kao **raspoređeni rezultat ulaganja iz netehničkog računa na tehnički račun neživotnih osiguranja**.

Međutim, za 2004. godinu iz obračuna su izuzeti prihodi od financiranja kako bi kao podloga poslužili za utvrđivanje osnovnog tehničkog polazišta pri postavljanju temelja za očekivanu liberalizaciju cjenika obveznog osiguranja od automobilske odgovornosti u narednom razdoblju, nakon donošenja novog Zakona o obveznim osiguranjima u prometu.

2004.

**Pregled kretanja međunarodnih šteta od
automobilske odgovornosti - domaća i strana odgovornost**

Tablica 8.

**PREGLED KRETANJA MEĐUNARODNIH ŠTETA DOMAĆE ODGOVORNOSTI
(brojčani i financijski pokazatelji)**

Red br.	DRUŠTVO ZA OSIGURANJE	BROJ ŠTETA U PRIČUVI			BROJ PRIJAVLJENIH ŠTETA			BROJ ISPLAĆENIH ŠTETA					BROJ OTKLONJENIH ŠTETA			BROJ RIJEŠENIH ŠTETA		
		01.01. 2003.	01.01. 2004.	index 04/03	2003.	2004.	index 04/03	2003.	2004.	index 04/03	UDJEL DRUŠTVA U %		2003.	2004.	index 04/03	2003. (9+14)	2004. (10+15)	index 04/03
											2003.	2004.						
1	2	3	4	5	6	7	8	9	10	11	12	13	14	15	16	17	18	19
1	ALLIANZ	161	238	148	328	399	122	238	380	160	3,24	4,91	38	59	155	276	439	159
2	ATLAS	63	61	97	141	160	113	110	125	114	1,50	1,61	33	8	24	143	133	93
3	AURUM	96	68	71	187	218	117	168	157	93	2,28	2,03	47	36	77	215	193	90
4	CROATIA	2.981	2.702	91	3.247	3.457	106	2.910	2.889	99	39,58	37,31	626	915	146	3.536	3.804	108
5	EUROHERC	1237	1.465	118	2.151	2.028	94	1.711	1.824	107	23,27	23,55	203	305	150	1.914	2.129	111
6	GRAWE	154	75	49	103	113	110	161	87	54	2,19	1,12	21	3	14	182	90	49
7	HELIOS	125	129	103	132	119	90	120	111	93	1,63	1,43	7	4	57	127	115	91
8	JADRANSKO	595	703	118	1.248	1.364	109	988	1.164	118	13,44	15,03	149	148	99	1.137	1.312	115
9	KVARNER	81	101	125	176	209	119	148	150	101	2,01	1,94	8	8	100	156	158	101
10	SUNCE	56	60	107	119	97	82	106	66	62	1,44	0,85	15	7	47	121	73	60
11	TRIGLAV	387	301	78	286	303	106	247	272	110	3,36	3,51	54	36	67	301	308	102
12	UNIQA	7	9	129	7	18	257	5	12	240	0,07	0,15	0	0	-	5	12	240
13	VERITAS	108	182	169	212	248	117	170	176	104	2,31	2,27	15	14	93	185	190	103
14	ZAGREB	213	226	106	333	363	109	271	331	122	3,69	4,27	49	40	82	320	371	116
	UKUPNO	6.264	6.320	101	8.670	9.096	105	7.353	7.744	105	100,00	100,00	1.265	1.583	125	8.618	9.327	108

Tablica 8. (nastavak)

Red br.	DRUŠTVO ZA OSIGURANJE	BROJ ŠTETA U PRIČUVI			BROJ ŠTETA U OBRADI			UČINKOVITOST U LIKVIDACIJI ŠTETA U %		ODNOS ISPLAĆENIH ŠTETA I ŠTETA U OBRADI U %	
		31.12. 2003.	31.12. 2004.	index 04/03	2003. (3+6)	2004. (4+7)	index 04/03	2003.	2004.	2003.	2004.
1	2	20	21	22	23	24	25	26	27	28	29
1	ALLIANZ	238	198	83	489	560	115	56,44	78,39	48,67	67,86
2	ATLAS	61	88	144	204	223	109	70,10	59,64	53,92	56,05
3	AURUM	68	93	137	283	314	111	75,97	61,46	59,36	50,00
4	CROATIA	2.702	2.355	87	6.228	6.438	103	56,78	59,09	46,72	44,87
5	EUROHERC	1.465	1.478	101	3.388	3.265	96	56,49	65,21	50,50	55,87
6	GRAWE	75	98	131	257	267	104	70,82	33,71	62,65	32,58
7	HELIOS	129	131	102	257	244	95	49,42	47,13	46,69	45,49
8	JADRANSKO	703	755	107	1.843	1.959	106	61,69	66,97	53,61	59,42
9	KVARNER	101	152	150	257	290	113	60,70	54,48	57,59	51,72
10	SUNCE	60	84	140	175	153	87	69,14	47,71	60,57	43,14
11	TRIGLAV	301	296	98	673	690	103	44,73	44,64	36,70	39,42
12	UNIQA	9	15	167	14	25	179	35,71	48,00	35,71	48,00
13	VERITAS	182	225	124	320	356	111	57,81	53,37	53,13	49,44
14	ZAGREB	226	218	96	546	576	105	58,61	64,41	49,63	57,47
	UKUPNO	6.320	6.186	98	14.934	15.416	103	57,71	60,50	49,24	50,23

Tablica 8. (nastavak)

Red br.	DRUŠTVO ZA OSIGURANJE	VRIJEDNOST ISPLAĆENIH ŠTETA					PROSJEČNO ISPLAĆENI IZNOS			IZNOS PRIČUVE			PROSJEČNI IZNOS PRIČUVE		
		2003.	2004.	index 04/03	UDJEL DRUŠTVA U %		2003. (30:9)	2004. (31:10)	index 04/03	31.12.2003.	31.12.2004.	index 04/03	31.12.2003. (38:20)	31.12.2004. (39:21)	index 04/03
					2003.	2004.									
1	2	30	31	32	33	34	35	36	37	38	39	40	41	42	43
1	ALLIANZ	4.954.264	7.291.856	147	3,43	4,59	20.816	19.189	92	6.059.814	6.095.285	101	25.461	30.784	121
2	ATLAS	2.202.708	2.326.261	106	1,53	1,46	20.025	18.610	93	1.040.500	2.649.722	255	17.057	30.110	177
3	AURUM	4.215.351	3.065.524	73	2,92	1,93	25.091	19.526	78	1.256.430	6.194.874	493	18.477	66.612	361
4	CROATIA	70.721.476	75.211.877	106	48,98	47,34	24.303	26.034	107	166.040.912	155.870.974	94	61.451	66.187	108
5	EUROHERC	20.677.149	26.512.766	128	14,32	16,69	12.085	14.536	120	36.497.545	42.574.029	117	24.913	28.805	116
6	GRAWE	2.864.643	3.135.641	109	1,98	1,97	17.793	36.042	203	4.886.337	6.947.317	142	65.151	70.891	109
7	HELIOS	2.086.950	3.077.508	147	1,45	1,94	17.391	27.725	159	2.560.265	3.183.709	124	19.847	24.303	122
8	JADRANSKO	15.421.928	15.908.054	103	10,68	10,01	15.609	13.667	88	20.311.076	25.098.997	124	28.892	33.244	115
9	KVARNER	5.587.514	3.158.927	57	3,87	1,99	37.753	21.060	56	1.819.846	2.215.969	122	18.018	14.579	81
10	SUNCE	1.541.392	1.413.107	92	1,07	0,89	14.541	21.411	147	1.032.706	2.176.420	211	17.212	25.910	151
11	TRIGLAV	5.612.027	6.094.232	109	3,89	3,84	22.721	22.405	99	27.077.141	28.040.621	104	89.957	94.732	105
12	UNIQA	126.949	111.421	88	0,09	0,07	25.390	9.285	37	208.733	449.193	215	23.193	29.946	129
13	VERITAS	3.395.353	3.680.337	108	2,35	2,32	19.973	20.911	105	2.640.514	5.963.578	226	14.508	26.505	183
14	ZAGREB	4.975.751	7.879.487	158	3,45	4,96	18.361	23.805	130	5.492.476	7.578.283	138	24.303	34.763	143
	UKUPNO	144.383.453	158.866.999	110	100,00	100,00	19.636	20.515	104	276.924.295	295.038.971	107	43.817	47.695	109

Tablica 9.

Broj prijavljenih šteta nastalih u zemlji i inozemstvu

Red br.	DRUŠTVO ZA OSIGURANJE	BROJ ŠTETA NASTALIH U HRVATSKOJ			BROJ ŠTETA NASTALIH U INOZEMSTVU (STRANI OBRADIVAČ)										UKUPAN BROJ PRIJAVLJENIH ŠTETA		
		2003.	2004.	Index 04/03	D	A	SLO	I	H	BiH	OSTALI	UKUPNO			2003.	2004.	Index 04/03
												2003.	2004.	Index 04/03			
1	2	3	4	5	6	7	8	9	10	11	12	13	14	15	16	17	18
1	ALLIANZ	167	212	127	24	20	40	27	8	30	38	161	187	116	328	399	122
2	ATLAS	90	92	102	12	6	7	20	2	7	14	51	68	133	141	160	113
3	AURUM	82	115	140	13	10	13	33	10	18	6	105	103	98	187	218	117
4	CROATIA	2.033	2.133	105	183	155	240	274	55	279	138	1.214	1.324	109	3.247	3.457	106
5	EUROHERC	1.376	1.272	92	92	56	149	164	29	174	92	775	756	98	2.151	2.028	94
6	GRAWE	79	64	81	2	5	17	11	6	4	4	24	49	204	103	113	110
7	HELIOS	91	75	82	6	8	3	5	6	5	11	41	44	107	132	119	90
8	JADRANSKO	793	922	116	37	53	85	71	15	120	61	455	442	97	1.248	1.364	109
9	KVARNER	106	132	125	3	6	9	30	4	14	11	70	77	110	176	209	119
10	SUNCE	59	42	71	8	7	4	9	6	10	11	60	55	92	119	97	82
11	TRIGLAV	126	131	104	27	28	42	40	8	4	24	160	173	108	286	304	106
12	UNIQA	4	10	250	0	1	3	2	1	1	0	3	8	267	7	18	257
13	VERITAS	135	148	110	8	12	18	23	4	25	10	77	100	130	212	248	117
14	ZAGREB	181	201	111	14	21	26	34	7	22	38	152	162	107	333	363	109
	UKUPNO	5.322	5.549	104	429	388	656	743	161	713	458	3.348	3.548	106	8.670	9.097	105

Od ukupno 100.0189 isplaćenih šteta iz osiguranja od automobilske odgovornosti (9% šteta više nego prethodne godine) u 2004. isplaćeno je 7.744 štete domaće odgovornosti (5% više), odnosno udio šteta domaće odgovornosti u broju isplaćenih šteta AO je 7,74% (lani 7,98%).

S vrijednošću isplaćenih šteta od 158.866.999 kn (10% povećanje u odnosu na prethodnu godinu), štete domaće odgovornosti sudjeluju u vrijednosti ukupno isplaćenih šteta iz osiguranja od automobilske odgovornosti u 2004. godini (11,3% više nego 2003.) s 11,97%.

Vrijednost pričuve 31. 12. 2004. (295.038.971 kn, 7% više nego lanjske godine) sudjeluje u vrijednosti ukupne pričuve (2.928.272.992 kn, povećana 11%) s 10,08%.

Prosječno isplaćeni iznos štete domaće odgovornosti iznosi 20.515 kn (prošle godine 19.636 kn) te je čak 54,6% viši od iznosa ukupne prosječno isplaćene štete u zemlji tj. šteta koje naši vozači prouzroče u zemlji (13.270 kn).

Izvjesno je da je i u proteklim godinama prosječno isplaćeni iznos za štete u inozemstvu bio viši od prosjeka u zemlji, međutim možemo sa priličnom sigurnošću ustvrditi da je osnovni uzrok ovakvom povećanju u vrijednosti eura (€) koji je kroz prilagodbu nacionalnih gospodarstava i valutnih sustava zemalja euro zone uzrokovao neposredna poskupljenja i porast troškova života što se očituje i na isplatama za štete domaće odgovornosti.

Tablica 10.

**PREGLED KRETANJA MEĐUNARODNIH ŠTETA STRANE ODGOVORNOSTI
(brojčani i financijski pokazatelji)**

Red br.	DRUŠTVO ZA OSIGURANJE	BROJ ŠTETA U PRIČUVI			BROJ PRIJAVLJENIH ŠTETA			BROJ ISPLAĆENIH ŠTETA					BROJ OTKLONJENIH ŠTETA			BROJ RIJEŠENIH ŠTETA		
		01.01.2003.	01.01.2004.	index 04/03	2003.	2004.	index 04/03	2003.	2004.	index 04/03	UDJEL DRUŠTVA U %		2003.	2004.	index 04/03	2003. (9+14)	2004. (10+15)	index 04/03
											2003.	2004.						
1	2	3	4	5	6	7	8	9	10	11	12	13	14	15	16	17	18	19
1	ALLIANZ	487	896	184	1.239	1.477	119	678	1.239	183	11,44	18,50	156	430	276	834	1.669	200
2	ATLAS	0	0	-	0	0	-	0	0	-	0,00	0,00	0	0	-	0	0	-
3	AURUM	0	0	-	0	0	-	0	0	-	0,00	0,00	0	0	-	0	0	-
4	CROATIA	4.532	4.502	99	4.474	4.229	95	3.398	3.642	107	57,31	54,37	1.785	1.369	77	5.183	5.011	97
5	EUROHERC	389	559	144	557	392	70	447	323	72	7,54	4,82	147	138	94	594	461	78
6	GRAWE	148	148	100	177	165	93	151	164	109	2,55	2,45	20	16	80	171	180	105
7	HELIOS	140	125	89	281	325	116	193	257	133	3,26	3,84	2	1	50	195	258	132
8	JADRANSKO	219	219	100	292	147	50	170	165	97	2,87	2,46	146	44	30	316	209	66
9	KVARNER	40	40	-	127	217	171	85	167	196	1,43	2,49	19	10	53	104	177	170
10	SUNCE	4	4	100	32	37	116	17	23	135	0,29	0,34	2	2	100	19	25	132
11	TRIGLAV	468	499	107	490	520	106	504	404	80	8,50	6,03	39	68	174	543	472	87
12	UNIQA	91	91	100	232	291	125	131	153	117	2,21	2,28	4	15	375	135	168	124
13	VERITAS	0	0	-	0	35	-	0	30	-	0,00	0,45	0	7	-	0	37	-
14	ZAGREB	137	137	100	183	156	85	155	131	85	2,61	1,96	48	33	69	203	164	81
	UKUPNO	6.655	7.220	108	8.084	7.991	99	5.929	6.698	113	100,00	100,00	2.368	2.133	90	8.297	8.831	106

Tablica 10. (nastavak)

Red br.	DRUŠTVO ZA OSIGURANJE	BROJ ŠTETA U PRIČUVI			BROJ ŠTETA U OBRADI			UČINKOVITOST U LIKVIDACIJI ŠTETA U %		ODNOS ISPLAĆENIH ŠTETA I ŠTETA U OBRADI U %	
		31.12. 2003.	31.12. 2004.	index 04/03	2003. (3+6)	2004. (4+7)	index 04/03	2003.	2004.	2003.	2004.
1	2	20	21	22	23	24	25	26	27	28	29
1	ALLIANZ	896	629	70	1.726	2.373	137	48,32	70,33	39,28	52,21
2	ATLAS	0	0	-	0	0	-	-	-	-	-
3	AURUM	0	0	-	0	0	-	-	-	-	-
4	CROATIA	4.502	3.022	67	9.006	8.731	97	57,55	57,39	37,73	41,71
5	EUROHERC	559	483	86	946	951	101	62,79	48,48	47,25	33,96
6	GRAWE	148	147	99	325	313	96	52,62	57,51	-	52,40
7	HELIOS	125	261	209	421	450	107	46,32	57,33	45,84	57,11
8	JADRANSKO	219	134	61	511	366	72	61,84	57,10	33,27	45,08
9	KVARNER	40	103	258	167	257	154	-	68,87	-	64,98
10	SUNCE	4	29	725	36	41	114	52,78	60,98	47,22	56,10
11	TRIGLAV	499	522	105	958	1.019	106	56,68	46,32	52,61	39,65
12	UNIQA	91	276	303	323	382	118	41,80	43,98	40,56	40,05
13	VERITAS	0	38	-	0	35	-	-	-	-	-
14	ZAGREB	137	109	80	320	293	92	63,44	55,97	48,44	44,71
	UKUPNO	7.220	5.753	80	14.739	15.211	103	56,29	58,06	40,23	44,03

Tablica 10. (nastavak)

Red br.	DRUŠTVO ZA OSIGURANJE	VRIJEDNOST ISPLAĆENIH (FAKTURIRANIH) ŠTETA					PROSJEČNO ISPLAĆENI (FAKTURIRANI) IZNOS		
		2003.	2004.	index 04/03	UDJEL DRUŠTVA U %		2003. (30:9)	2004. (31:10)	index 04/03
					2003.	2004.			
1	2	30	31	32	33	34	35	36	37
1	ALLIANZ	14.200.030	18.937.497	133	7,92	13,75	20.944	15.285	73
2	ATLAS	0	0	-	0,00	0,00	-	-	-
3	AURUM	0	0	-	0,00	0,00	-	-	0
4	CROATIA	127.685.434	87.844.880	69	71,22	63,77	37.577	24.120	64
5	EUROHERC	9.012.625	3.824.073	42	5,03	2,78	20.162	11.839	59
6	GRAWE	4.395.924	3.530.352	80	2,45	2,56	29.112	21.527	74
7	HELIOS	3.898.559	4.000.413	103	2,17	2,90	20.200	15.566	77
8	JADRANSKO	2.130.144	1.857.625	87	1,19	1,35	12.530	11.258	90
9	KVARNER	1.565.792	1.870.235	119	0,87	1,36	18.421	11.199	61
10	SUNCE	209.714	256.916	123	0,12	0,19	12.336	11.170	91
11	TRIGLAV	11.741.563	9.956.389	85	6,55	7,23	23.297	24.645	106
12	UNIQA	1.547.155	1.526.541	99	0,86	1,11	11.810	9.977	84
13	VERITAS	0	336.216	-	0,00	0,24	-	-	-
14	ZAGREB	2.900.557	3.814.621	132	1,62	2,77	18.713	29.119	156
	UKUPNO	179.287.497	137.755.757	77	100,00	100,00	30.239	20.567	68

Tablica 11.

BROJ PRIJAVLJENIH ŠTETA PO ZEMLJAMA ŠTETNIKA

Red br.	DRUŠTVO ZA OSIGURANJE	D	A	SLO	I	H	BiH	Ostali	Ukupno
1	2	3	4	5	6	7	8	9	10
1	ALLIANZ	371	156	5	195	160	242	348	1.477
2	ATLAS	0	0	0	0	0	0	0	0
3	AURUM	0	0	0	0	0	0	0	0
4	CROATIA	1.230	457	150	629	165	459	1.139	4.229
5	EUROHERC	12	11	1	20	1	278	69	392
6	GRAWE	21	26	78	3	0	35	2	165
7	HELIOS	12	0	313	0	0	0	0	325
8	JADRANSKO	35	8	2	26	3	39	34	147
9	KVARNER	0	165	0	0	5	0	1	217
10	SUNCE	0	0	0	0	0	0	37	37
11	TRIGLAV	0	0	469	1	0	48	2	520
12	UNIQA	87	109	0	18	2	17	58	291
13	VERITAS	3	2	0	2	4	21	0	35
14	ZAGREB	48	3	2	0	0	59	44	156
	UKUPNO	1.819	937	1.020	894	340	1.198	1.629	7.991

U 2004. godini prijavljene su 7.991 šteta strane odgovornosti što je svega 1% manje od broja prijavljenih šteta u prethodnoj godini (8.084).

Prema zemljama registracije štetnika najveći broj još uvijek otpada na vozila njemačke registracije, BIH, slovenske, austrijske i talijanske registracije.

Od ukupno prijavljenih šteta, Croatia osiguranju d.d. je temeljem korespondentnih ugovora prijavljen najveći broj šteta – 4.299 (4.474 u 2003.), odnosno 53,63%, dok je Allianz osiguranju prijavljeno 1.477 šteta (18,48%), a Euroherc osiguranju 392 štete, odnosno 4,91%.

Prosječno isplaćeni (fakturirani) iznos je veći od prosječno isplaćenog iznosa u osiguranju od automobilske odgovornosti obzirom da uključuje i trošak obrađivačke pristojbe koji su društva uz isplaćeni iznos odštete fakturirala stranom društvu.

2004.

Pregled šteta od neosiguranih i nepoznatih motornih vozila

Tablica 12.

**PREGLED KRETANJA ŠTETA OD NEOSIGURANIH MOTORNIH VOZILA
(brojčani i financijski pokazatelji)**

Red. br.	Vrsta vozila	Broj šteta u pričuvi			Broj prijavljenih šteta			Broj isplaćenih šteta			Broj otklonjenih šteta			Broj riješenih šteta		
		01.01. 2003..	01.01. 2004.	index 04/03	2003..	2004.	index 04/03	2003..	2004.	index 04/03	2003..	2004.	index 04/03	2003.. (9+12)	2004. (10+13)	index 04/03
1	2	3	4	5	6	7	8	9	10	11	12	13	14	15	16	17
1.	Osobna	862	947	109,9	1.478	1.655	112,0	1.321	1.509	114,2	72	99	137,5	1.393	1.608	115,4
2.	Teretna	72	70	97,2	103	125	121,4	101	108	106,9	4	5	125,0	105	113	107,6
3.	Traktori	238	259	108,8	272	218	80,2	248	233	94,0	3	2	66,7	251	235	93,6
4.	Motocikli	159	176	110,7	206	223	108,3	176	194	110,2	13	17	130,8	189	211	111,6
5.	Ostala	67	63	94,0	76	75	98,7	77	74	96,1	3	5	166,7	80	79	98,8
	Ukupno	1.398	1.515	108,4	2.135	2.296	107,5	1.923	2.118	110,1	95	128	134,7	2.018	2.246	111,3

Red. br.	Vrsta vozila	Broj šteta u pričuvi			Broj šteta u obradi			Učinkovitost u likvidaciji šteta u %		Odnos isplaćenih šteta i šteta u obradi u %	
		31.12. 2003.	31.12. 2004.	index 04/03	2003. (3+6)	2004. (4+7)	index 04/03	2003.	2004.	2003.	2004.
1	2	18	19	20	21	22	23	24	25	26	27
1.	Osobna	947	994	105,0	2.340	2.602	111,2	59,53	61,80	55,00	57,99
2.	Teretna	70	82	117,1	175	195	111,4	60,00	57,95	63,43	55,39
3.	Traktori	259	242	93,4	510	477	93,5	49,22	49,27	51,96	48,85
4.	Motocikli	176	188	106,8	365	399	109,3	51,78	52,88	48,22	48,62
5.	Ostala	63	59	93,7	143	138	96,5	55,94	57,25	58,74	53,62
	Ukupno	1.515	1.565	103,3	3.533	3.811	107,9	57,12	58,94	54,43	55,58

Red. br.	Vrsta vozila	Vrijednost isplaćenih šteta			Prosječno isplaćeni iznos			Iznos pričuve			Prosječni iznos pričuve		
		2003.	2004.	index 04/03	2003. (28:9)	2004. (29:10)	index 04/03	31. 12. 2003.	31.12.2004.	index 04/03	31.12.2003. (34:18)	31.12.2004. (35:19)	index 04/03
1	2	28	29	30	31	32	33	34	35	36	37	38	39
1.	Osobna	18.097.776	23.650.762	130,7	13.700	15.673	114,4	30.160.540	33.750.591	111,9	31.848	33.954	106,6
2.	Teretna	2.065.532	1.915.002	92,7	20.451	17.732	86,7	4.108.400	6.223.301	151,5	58.691	75.894	129,3
3.	Traktori	4.330.990	3.804.252	87,8	17.464	16.327	93,5	10.584.800	13.150.291	124,2	40.868	54.340	133,0
4.	Motocikli	3.005.633	3.129.849	104,1	17.077	16.133	94,5	9.974.450	10.406.050	104,3	56.673	55.351	97,7
5.	Ostala	1.871.126	829.677	44,3	24.300	11.212	46,1	1.705.800	1.260.730	73,9	27.076	21.368	78,9
	Ukupno	29.371.057	33.329.542	113,5	19.387	15.736	103,0	56.533.990	64.790.963	114,6	37.316	41.400	110,9

Tablica 13.

PREGLED KRETANJA SUDSKIH PREDMETA PO ŠTETAMA OD NEOSIGURANIH MOTORNIM VOZILA

NEOSIGURANA MOTORNA VOZILA	BROJ ŠTETA U PRIČUVI			BROJ PRIJAVLJENIH ŠTETA			BROJ ŠTETA U OBRADI			BROJ SUDSKIH PREDMETA U PRIČUVI 01.01.				BROJ UTUŽENIH PREDMETA			BROJ SUDSKIH PREDMETA U OBRADI			UDJEL UTUŽENIH PREDMETA U PRIJAVLJE-NIM ŠTETAMA U %		UDJEL SUDSKIH PREDMETA U ŠTETAMA U OBRADI U %	
	01.01. 2003.	01.01. 2004.	31.12. 2004.	2003.	2004.	index 04/03	2003. (3+6)	2004. (4+7)	index 04/03	2003.	2004.	2004.	index 04/03	2003.	2004.	index 04/03	2003. (12+16)	2004. (13+17)	index 04/03	2003. (16:6)	2004. (17:7)	2003. (19:9)	2004. (20:10)
2	3	4	5	6	7	8	9	10	11	12	13	14	15	16	17	18	19	20	21	22	23	24	25
Ukupno	1398	1515	1565	2135	2296	107,5	3533	3811	107,9	639	643	754	117,3	268	199	74,3	907	842	92,8	12,6	8,7	25,7	22,1

NEOSIGURANA MOTORNA VOZILA	VRIJEDNOST UKUPNE PRIČUVE ŠTETA 31.12.2004.	VRIJEDNOST PRIČUVE SUDSKIH PREDMETA 31.12.2004.	UDJEL PRIČUVE SUDSKIH PREDMETA U UKUPNOJ PRIČUVI U % 31.12.2004. (27:26)	PROSJEČNI IZNOS UKUPNE PRIČUVE 31.12.2004. (26:5)	PROSJEČNI IZNOS PRIČUVE SUDSKIH PREDMETA 31.12.2004. (27:14)
2	26	27	28	29	30
Ukupno	64.790.963	50.296.603	77,63	41.400	66.706

Tablica 14.

**PREGLED KRETANJA ŠTETA OD NEPOZNATIH MOTORNIH VOZILA
(brojčani i financijski pokazatelji)**

NEPOZNATA MOTORNA VOZILA	BROJ ŠTETA U PRIČUVI			BROJ PRIJAVLJENIH ŠTETA			BROJ ISPLAĆENIH ŠTETA			BROJ OTKLONJENIH ŠTETA			BROJ RIJEŠENIH ŠTETA		
	01.01. 2003.	01.01. 2004.	index 04/03	2003.	2004.	index 04/03	2003.	2004.	index 04/03	2003.	2004.	index 04/03	2003. (9+14)	2004. (10+15)	index 04/03
2	3	4	5	6	7	8	9	10	11	12	13	14	15	16	17
Ukupno	449	501	111,6	293	322	109,9	125	175	140,0	116	91	78,5	241	266	110,4

NEPOZNATA MOTORNA VOZILA	BROJ ŠTETA U PRIČUVI			BROJ ŠTETA U OBRADI			UČINKOVITOST U LIKVIDACIJI ŠTETA U %		ODNOS ISPLAĆENIH ŠTETA I ŠTETA U OBRADI U %	
	31.12. 2003.	31.12. 2004.	index 04/03	2003. (3+6)	2004. (4+7)	index 04/03	2003.	2004.	2000.	2004.
	2	18	19	20	21	22	23	24	25	26
Ukupno	501	557	111,2	742	823	110,9	32,48	32,32	16,9	21,26

NEPOZNATA MOTORNA VOZILA	VRIJEDNOST ISPLAĆENIH ŠTETA			PROSJEČNO ISPLAĆENI IZNOS			IZNOS PRIČUVE			PROSJEČNI IZNOS PRIČUVE		
	2003.	2004.	index 04/03	2003. (28:9)	2004. (29:10)	index 04/03	31. 12. 2003.	31.12.2004.	index 04/03	31.12.2003. (34:18)	31.12.2004 (35:19)	index 04/03
2	28	29	30	31	32	33	34	35	36	37	38	39
Ukupno	4.389.093	7.415.700	169,0	35.113	42.375	120,7	34.847.700	41.728.653	119,8	69.556	74.917	107,7

Tablica 15.

PREGLED KRETANJA SUDSKIH PREDMETA PO ŠTETAMA OD NEPOZNATIH MOTORNIM VOZILA

NEPOZNATA MOTORNA VOZILA	BROJ ŠTETA U PRIČUVI			BROJ PRIJAVLJENIH ŠTETA			BROJ ŠTETA U OBRADI			BROJ SUDSKIH PREDMETA U PRIČUVI 01.01.				BROJ UTUŽENIH PREDMETA			BROJ SUDSKIH PREDMETA U OBRADI			UDJEL UTUŽENIH PREDMETA U PRIJAVLJE- NIM ŠTETAMA U %		UDJEL SUDSKIH PREDMETA U ŠTETAMA U OBRADI U %	
	01.01. 2003.	01.01. 2004.	31.12. 2004.	2003.	2004.	index 04/03	2003. (3+6)	2004. (4+7)	index 04/03	2003.	2004.	2004.	index 04/03	2003.	2004.	index 04/03	2003. (12+16)	2004. (13+17)	index 04/03	2003 (16:6)	2004 (17:7)	2003. (19:9)	2004. (20:10)
2	3	4	5	6	7	8	9	10	11	12	13	14	15	16	17	18	19	20	21	22	23	24	25
Ukupno	449	501	557	293	322	109,9	742	823	110,9	385	405	471	116,3	110	146	132,7	495	551	111,3	37,54	45,34	66,71	66,95

NEPOZNATA MOTORNA VOZILA	VRIJEDNOST UKUPNE PRIČUVE ŠTETA 31.12.2004.	VRIJEDNOST PRIČUVE SUDSKIH PREDMETA 31.12.2004.	UDJEL PRIČUVE SUDSKIH PREDMETA U UKUPNOJ PRIČUVI U % 31.12.2004. (27:26)	PROSJEČNI IZNOS UKUPNE PRIČUVE 31.12.2004. (26:5)	PROSJEČNI IZNOS PRIČUVE SUDSKIH PREDMETA 31.12.2004. (27:14)
2	26	27	28	29	30
Ukupno	41.728.653	38.146.002	91,41	74.917	80.989

U svrhu obavljanja poslova obrade i isplate šteta po osnovi neosiguranih i nepoznatih motornih vozila korištena su sredstva Garancijskog fonda. Članovi Hrvatskog ureda izdvajali su i sukcesivno doznačivali novčana sredstva razmjerno premiji ostvarenoj u osiguranju od automobilske odgovornosti u prethodnoj godini. Proračunom za 2004. utvrđena je obveza društava za uplatu sredstava u Garancijski fond u iznosu od 39.670.000 kn po osnovi premije osiguranja od AO. Radi pokrića obveza Garancijskog fonda prema oštećenim osobama u 2004. društvima je fakturiran iznos od 29.900.672,60 kn. Po konačnom obračunu za 2004. društva su terećena za razliku od 12.569.037,15 kn. Iz osnove naplaćenih regresa ostvareno je 1.558.658,46 kn prihoda u Garancijski fond.

Kao što je iz tablica vidljivo, po osnovi neosiguranih i nepoznatih motornih vozila isplaćeni iznosi i pričuva, u stalnom su porastu. Broj prijavljenih šteta je u porastu u odnosu na prošlu godinu 7,5%.

Napori koje je Ministarstvo unutarnjih poslova poduzimalo radi smanjenja broja neosiguranih vozila na našim cestama, nažalost nisu dali očekivane rezultate.

Analizirajući Izvješće o kretanju broja šteta od neosiguranih vozila možemo zaključiti:

- Našim cestama i nadalje se kreće vrlo velik broj motornih vozila bez registracijskih pločica, dakle bez tehničkog pregleda, registracije i obveznog osiguranja. To se posebno odnosi na osobne automobile, traktore i motocikle (posebno u gradu Zagrebu i Zagrebačkoj županiji te Splitsko-dalmatinskoj županiji). Od ukupnog broja šteta prijavljenih Garancijskom fondu u 2004. godini 2.296 (2.135 u 2003.), 31,4% (37,6% u 2003.) skrivili su vozači upravljajući motornim vozilima bez registracijskih pločica.
- Velik broj vozila je doduše imao pričvršćene registracijske pločice - ali vozila nisu bila tehnički pregledana niti osigurana te im je registracija istekla. U 74,3% šteta prijavljenih Garancijskom fondu po osnovi neosiguranih motornih vozila utvrđeno je da od dana isteka registracije i osiguranja vozila prošlo više od 180 dana, s time da bila je u nekim slučajevima od dana isteka registracije prošlo i nekoliko godina.
- Dok službe Prometne policije pri rutinskim kontrolama u prometu najčešće uredno kontroliraju postojanje i važnost police osiguranja od AO (u nekoliko navrata su s tim ciljem provedene i posebno organizirane akcije), dotle službe MUPa koje obavljaju poslove evidencije produženja registracije motornih vozila ne provode svoju zadaću na odgovarajući način – vlasnicima vozila koji nisu produžili registraciju vozila ne šalju se opomene, ne pokreću se prekršajni postupci, ne poziva ih se na povrat registracijskih pločica i dr.

- Pri podnošenju prekršajne prijave nakon prometne nezgode uočeno je da djelatnici MUP-a u pravilu ne podnose prekršajnu prijavu zbog vožnje neregistriranim vozilom nego uglavnom samo zbog prekršaja koji je bio uzrok prometne nezgode te zbog alkohola i vožnje bez vozačke dozvole (najčešće "kombinacije" i jesu - neregistrirano vozilo, alkohol i vožnja bez vozačke dozvole).
- Najveći broj prometnih nezgoda skrivili su vozači neosiguranih motornih vozila na području grada Zagreba i Zagrebačke županije (32,84%), Splitsko-dalmatinske županije (18,12%), te Zadarske županije (6,23%).

U 2004. je prijavljena 2.296 šteta iz osnove neosiguranih vozila (107,5% u odnosu na prethodnu godinu), te 322 štete iz osnova nepoznatih vozila (109,9% u odnosu na prošlu godinu). U obradi je bilo 3.811 šteta od neosiguranih, odnosno 823 štete od nepoznatih vozila (7,9% odnosno 10,9% više). Riješeno je 2.246 šteta od neosiguranih odnosno 266 šteta od nepoznatih vozila (11,3% više, odnosno 10,4% više nego lani). Postotak učinkovitosti pri rješavanju šteta po neosiguranim vozilima (58,94%) je nešto viši nego lani. Postotak učinkovitosti po osnovi nepoznatih vozila (32,32%) je očekivan, jer treba napomenuti da se ove štete, po prirodi stvari, u većem broju rješavaju sudskim putem. Udjel sudskih predmeta u štetama u obradi po osnovu neosiguranih vozila u ovoj je godini 7,2% niži u odnosu na prošlu godinu.

2004.

Pregled graničnih osiguranja

Tablica 16.

**ZAKLJUČENA GRANIČNA OSIGURANJA
(brojčani i financijski pokazatelji)**

GRANIČNO OSIGURNJE	Broj polica			Premija osiguranja (75%)			Uplaćeni iznos (knjigovodstveni)		
	2003.	2004.	index 04/03	2003.	2004.	index 04/03	2003.	2004.	index 04/03
1	2	3	4	5	6	7	8	9	10
UKUPNO	5.305	5.645	106	2.312.264	2.365.428	102	2.148.244	2.286.623	106

Granično osiguranje provode članovi Hrvatskog ureda za osiguranje temeljem **Ugovora o zaključivanju graničnih osiguranja te pružanju usluga pri obradi i likvidaciji odštetnih zahtjeva postavljenih temeljem polica graničnog osiguranja.**

Prihodi ovog osiguranja su prihodi Garancijskog fonda temeljem Odluke Upravnog odbora HUO te se eventualni višak prihoda u odnosu na rashode za isplaćene štete koristi objedinjeno u skladu sa odredbama Pravilnika o korištenju sredstava Garancijskog fonda.

U odnosu na prethodnu godinu sklopljeno je 6% više ovih osiguranja, dok je i prihodovana premija pratila taj porast.

Tablica 17.

**PREGLED ZAKLJUČENIH GRANIČNIH OSIGURANJA U 2004.
broj polica po najzastupljenijim državama**

NL	F	GB	D	BIH	CAN	I	SCG	USA
1	2	3	4	5	6	7	8	9
65	92	171	188	250	703	941	1.249	1.544

Broj isplaćenih šteta u 2004. je porastao 18%, dok je vrijednost isplaćenih šteta povećana svega 2%. Od ukupnog broja šteta u obradi 28 ih je sa 31.12. 2004. ostalo neriješeno u pričuvi sa ukupnim iznosom pričuve od 1.863.850 kn što je povećalo vrijednost pričuve za 32% u odnosu na prošlu godinu.

Tablica 18.

**PREGLED KRETANJA ŠTETA GRANIČNOG OSIGURANJA
(brojčani i finansijski pokazatelji)**

GRANIČNO OSIGURANJE	BROJ ŠTETA U PRIČUVI			BROJ PRIJAVLJENIH ŠTETA			BROJ ISPLAĆENIH ŠTETA			BROJ OTKLONJENIH ŠTETA			BROJ RIJEŠENIH ŠTETA		
	01.01. 2003.	01.01. 2004.	index 04/03	2003.	2004.	index 04/03	2003.	2004.	index 02/00	2003.	2004.	index 04/03	2003. (9+12)	2004. (10+13)	index 04/03
1	3	4	5	6	7	8	9	10	11	12	13	14	15	16	17
UKUPNO	26	25	96,2	55	70	127,3	50	59	118,0	6	8	133,3	56	67	119,6

GRANIČNO OSIGURANJE	BROJ ŠTETA U PRIČUVI			BROJ ŠTETA U OBRADI			UČINKOVITOST U LIKVIDACIJI ŠTETA U %		ODNOS ISPLAĆENIH ŠTETA I ŠTETA U OBRADI U %	
	31.12. 2003.	31.12. 2004.	index 04/03	2003. (3+6)	2004. (4+7)	index 04/03	2003.	2004.	2003.	2004.
1	18	19	20	21	22	23	24	25	26	27
UKUPNO	25	28	112,0	81	95	117,3	69,14	70,53	61,73	62,11

GRANIČNO OSIGURANJE	VRIJEDNOST ISPLAĆENIH ŠTETA			PROSJEČNO ISPLAĆENI IZNOS			IZNOS PRIČUVE			PROSJEČNI IZNOS PRIČUVE		
	2003.	2004.	index 04/03	2003. (28:9)	2004. (29:10)	index 04/03	31. 12. 2003.	31.12. 2004.	index 04/03	31.12.2003 . (34:18)	31.12.2004 . (35:19)	index 04/03
1	28	29	30	31	32	33	34	35	36	37	38	39
UKUPNO	1.462.972	1.494.276	102,1	29.259	25.327	86,6	1.409.000	1.863.850	132,3	56.360	66.566	118,1

**Usporedni pregled najznačajnijih zbirnih
podataka za 2003. i 2004.**

**Usporedni pregled najznačajnijih zbirnih podataka za 2003. i 2004.
iz osiguranja od automobilske odgovornosti**

OPIS	2003.	2004.	index 04/03
ukupno zaračunata bruto premija u svim skupinama osiguranja u Kn	6.067.042.315	6.626.867.372	109,23
zaračunata bruto premija u osiguranju od automobilske odgovornosti u Kn (10.01)	1.957.112.718	2.111.468.716	107,89
ukupni broj izdatih polica	1.626.261	1.668.230	102,58
ukupni broj izdatih polica bez pločica PROBA	1.529.405	1.574.744	102,96
broj izdatih polica za osobne automobile	1.189.899	1.196.840	100,58
prosječni iznos zaračunate bruto premije u Kn	1.188,39	1.265,69	106,50
broj prijavljenih šteta	108.277	112.170	103,60
prosječni iznos isplaćene štete u Kn	13.752	13.270	96,50
prosječni iznos pričuve u Kn	47.807	54.818	114,67
učinkovitost u likvidaciji šteta u %	65,43	68,57	104,80
broj utuženih predmeta	7.805	9.077	116,30
udjel utuženih predmeta u prijavljenim štetama	7,21	8,09	112,21
udjel sudskih predmeta u štetama u obradi	22,7	21,95	96,70
prosječni iznos pričuve sudskih predmeta u Kn	48.914	49.659	101,52
udjel pričuve sudskih predmeta u ukupnoj pričuvi	51,18	49,62	96,95
broj renti	2.053	2.020	98,39
mjerodavni tehnički rezultat u %	83,12	84,44	101,59
učestalost šteta	6,66	6,72	100,90
udjel isplaćenih šteta domaće odgovornosti u vrijednosti ukupno isplaćenih šteta	11,31	11,97	105,84
prosječni iznos šteta domaće odgovornosti u Kn	19.636	20.515	104,48
udjel prijavljenih šteta po neosiguranim motornim vozilima u ukupno prijavljenim štetama	1,97	2,05	104,06
udjel isplaćenih šteta po neosiguranim vozilima u vrijednosti ukupno isplaćenih šteta	2,32	2,51	108,19
prosječni iznos štete po neosiguranim motornim vozilima u Kn	19.387	15.736	81,17

2004.

**Ostala obvezna osiguranja
iz članka 75. Zakona o osiguranju**

Tablica 1. / B

**OBVEZNO OSIGURANJE VLASNIKA ODOSNO KORISNIKA BROIDICE NA MOTORNI POGON OD ODGOVORNOSTI
ZA ŠTETE NANESENE TREĆIM OSOBAMA
(pregled osiguranja i likvidiranih šteta)**

DRUŠTVO ZA OSIGURANJE	broj osiguranja			zaračunata bruto premija (u 000 kn)			broj šteta			likvidirane štete bruto iznosi (u 000 kn)		
	2003.	2004.	Index 04/03	2003.	2004.	Index 04/03	2003.	2004.	Index 04/03	2003.	2004.	Index 04/03
1	2	3	4	5	6	7	8	9	10	11	12	13
1 ALLIANZ	969	1.004	104	547	601	110	1	2	200	13	28	215
2 ATLAS	34	0	-	12	0	-	0	0	-	0	0	-
3 AURUM	419	215	51	121	61	50	0	0	-	0	0	-
4 CROATIA	7.452	7.515	101	2.206	2.199	100	1	23	2.300	6	1.258	20.967
5 EUROHERC	0	0	-	0	0	-	0	0	-	0	0	-
6 GENERALI	0	2	-	0	1	-	0	0	-	0	0	-
7 GRAWE	177	205	116	49	45	92	1	7	700	8	12	150
8 HELIOS	102	50	49	33	14	42	0	0	-	0	0	-
9 JADRANSKO	716	795	111	202	216	107	0	0	-	0	0	-
10 KVARNER	431	471	109	126	135	107	0	1	-	0	77	-
11 SUNCE	73	59	81	22	18	82	0	0	-	0	0	-
12 TRIGLAV	67	86	128	12	41	342	1	1	100	0	3	-
13 UNIQA	3	8	267	1	2	200	0	0	-	0	0	-
VERITAS	0	0	-	0	0	-	0	0	-	0	0	-
14 ZAGREB	261	287	110	83	88	106	0	1	-	0	11	-
UKUPNO	10.704	10.697	100	3.414	3.421	100	4	35	875	27	1.389	5.144

Tablica 2. / P

**OBVEZNO OSIGURANJE PUTNIKA U JAVNOM PROMETU OD POSLJEDICA NESRETNOG SLUČAJA
(pregled osiguranja i likvidiranih šteta)**

DRUŠTVO ZA OSIGURANJE	broj osiguranja			zaračunata bruto premija (u 000 kn)			broj šteta			likvidirane štete bruto iznosi (u 000 kn)		
	2003.	2004.	Index 04/03	2003.	2004.	Index 04/03	2003.	2004.	Index 04/03	2003.	2004.	Index 04/03
1	2	3	4	5	6	7	8	9	10	11	12	13
1 ALLIANZ	297	406	137	82	201	245	2	0	-	22	13	59
2 ATLAS	4	0	-	3	0	-	0	0	-	0	0	-
3 AURUM	44	44	100	43	25	58	0	0	-	0	0	-
4 CROATIA	1.697	1.163	69	2.704	2.560	95	13	23	177	175	245	140
5 EUROHERC	449	554	123	493	534	108	0	0	-	0	0	-
6 GENERALI	0	3	-	0	1	-	0	0	-	0	0	-
7 GRAWE	0	0	-	0	0	-	0	0	-	0	0	-
8 HELIOS	17	22	129	37	3	8	2	1	50	66	9	14
9 JADRANSKO	364	250	69	203	171	84	8	0	-	56	0	-
10 KVARNER	134	146	109	192	165	86	3	1	33	17	7	41
11 SUNCE	450	320	71	61	35	57	0	0	-	0	0	-
12 TRIGLAV	354	82	23	334	385	115	1	0	-	25	0	-
13 UNIQA	0	0	-	0	0	-	0	0	-	0	0	-
14 VERITAS	36	40	111	29	95	328	0	0	-	0	0	-
15 ZAGREB	74	99	134	129	142	110	0	6	-	0	180	-
UKUPNO	3.920	3.129	80	4.310	4.317	100	29	31	107	361	454	126

Tablica 3. / Z

**OBVEZNO OSIGURANJE VLASNIKA ODNOSNO KORISNIKA ZRAKOPLOVA OD ODGOVORNOSTI
ZA ŠTETE NANESENE TREĆIM OSOBAMA
(pregled osiguranja i likvidiranih šteta)**

DRUŠTVO ZA OSIGURANJE	broj osiguranja			zaračunata bruto premija (u 000 kn)			broj šteta			likvidirane štete bruto iznosi (u 000 kn)		
	2003.	2004.	Index 04/03	2003.	2004.	Index 04/03	2003.	2004.	Index 04/03	2003.	2004.	Index 04/03
1	2	3	4	5	6	7	8	9	10	11	12	13
1 ALLIANZ	8	24	300	270	1.608	596	0	0	-	0	0	-
2 ATLAS	0	0	-	0	0	-	0	0	-	0	0	-
3 AURUM	0	0	-	0	0	-	0	0	-	0	0	-
4 CROATIA	51	33	65	42	33	79	0	0	-	0	0	-
5 EUROHERC	10	8	80	169	29	17	1	0	-	6	0	-
6 GENERALI	0	0	-	0	0	-	0	0	-	0	0	-
7 GRAWE	0	0	-	0	0	-	0	0	-	0	0	-
8 HELIOS	7	18	257	1.657	444	27	0	1	-	0	27	-
9 JADRANSKO	0	0	-	0	0	-	0	0	-	0	0	-
10 KVARNER	0	0	-	0	0	-	0	0	-	0	0	-
11 SUNCE	0	1	-	0	1	-	0	0	-	0	0	-
12 TRIGLAV	3	12	400	2	4	200	0	0	-	0	0	-
13 UNIQA	0	0	-	0	0	-	0	0	-	0	0	-
14 VERITAS	0	0	-	0	0	-	0	0	-	0	0	-
15 ZAGREB	0	0	-	0	0	-	0	0	-	0	0	-
UKUPNO	79	96	122	2.140	2.199	99	1	1	100	6	27	450

Kao dodatak Izvješću o poslovanju društava za osiguranje u obveznom osiguranju od automobilske odgovornosti za 2004. godinu u nastavku je dat prikaz najosnovnijih usporednih podataka po društvima za osiguranje o broju osiguranja, zaračunatoj bruto premiji, broju te iznosu likvidiranih šteta u tri vrste "zanemarivanih" obveznih osiguranja:

- osiguranju vlasnika odnosno korisnika brodice na motorni pogon od odgovornosti za štete nanesene trećim osobama (tablica 1. / B)
- osiguranju putnika u javnom prometu od posljedica nesretnog slučaja (tablica 2./ P)
- osiguranju vlasnika odnosno korisnika zrakoplova od odgovornosti za štete nanesene trećim osobama (tablica 3. / Z).

Ukupni udio ovih obveznih osiguranja u sveukupnoj zaračunatoj bruto premiji osiguranja u obje promatrane godine iznosi 0,15% (0,16% u prošloj godini), dok je udio likvidiranih šteta zaista zanemariv – 0,06% u 2004. (0,03% u 2003.) godini.

Međutim, naknadu štete u svakoj vrsti osiguranja treba shvatiti ozbiljno i odgovorno. U okviru Garancijskog fonda Hrvatskog ureda za osiguranje predviđena je u svrhu zaštite trećih osoba od odgovornosti mogućnost ostvarivanja prava na naknadu štete za odštetne zahtjeve u smislu Zakona o osiguranju.

U pričuvi Hrvatskog ureda za osiguranje na 31.12.2004. za ove štete je rezervirano:

- za štete nastale putnicima u javnom prometu za koje nije bilo sklopljeno obvezno osiguranje u pričuvi su evidentirane 4 štete PP sa iznosom 118.000 kn, odnosno sa prosječnjm iznosom po šteti od 29.500 kn.
- za štete nastale od neosiguranih i nepoznatih brodica u pričuvi je evidentirano 6 šteta NB sa iznosom pričuve od 2.080.000 kn, odnosno sa prosječnim iznosom pričuve po šteti od 346.667 kn.

