

Hrvatski ured za osiguranje
Zagreb, Martićeva 73

2005.

**IZVJEŠĆE O POSLOVANJU
DRUŠTAVA ZA OSIGURANJE
U OBVEZONOM OSIGURANJU OD
AUTOMOBILSKE ODGOVORNOSTI
I OSTALIM OBVEZNIM OSIGURANJIMA**

Zagreb, lipanj 2006.

za izdavača

Ante Lui

obradila

Katina Kaleb

tehnička priprema

Mario Pavlak

naklada

100 komada

tisak

A.G.Matoš d.d. Samobor

Sadržaj

Uvod	5
Osiguranje od automobilske odgovornosti u ukupnom portfelju osiguranja	7
Pregled broja izdatih polica obveznog osiguranja od automobilske odgovornosti po vrsti vozila te pregled zaračunate bruto premije	10
Pregled kretanja šteta - brožčani i finansijski pokazatelji	17
Pregled kretanja sudskih predmeta i renti	24
Mjerodavni tehnički rezultat	30
Pregled kretanja međunarodnih šteta od automobilske odgovornosti - domaća i strana odgovornost	32
Pregled kretanja šteta od neosiguranih i nepoznatih motornih vozila	43
Pregled graničnih osiguranja	50
Usporedni pregled važnijih zbirnih podataka za 2004. i 2005. godinu	53
Ostala obvezna osiguranja u prometu	55

Ovo izvješće izrađeno je za internu uporabu naših članova s ciljem da se usporedbom poslovanja u 2005. i prethodnoj 2004. godini, kao i međusobnom usporedbom, uoče eventualna odstupanja te poduzmu mjere da se poslovanje u ovim vrstama osiguranja poboljša.

U izvješću su tabelarno prikazani podaci o poslovanju društava za osiguranje u Republici Hrvatskoj u dijelu koji se odnosi na obvezno osiguranje od automobilske odgovornosti. Prikazani su i osnovni usporedni podaci za ostala obvezna osiguranja iz članka 2. Zakona o obveznim osiguranjima u prometu (ZOOB – NN 151/05).

Podaci o brojčanim i financijskim pokazateljima iskazani u ovom izvješću dobiveni su od Hrvatske agencije za nadzor financijskih usluga (HANFA) ili izravno od naših članova. Podaci su korišteni prema izvorniku, bez posebne provjere, pa su u pojedinim tablicama moguća manja odstupanja osobito kod društava kod kojih je došlo do pripajanja.

UVOD

U Republici Hrvatskoj tijekom 2005. godine djelovala su 24 društava za osiguranje i 2 društva za reosiguranje:

Addenda osiguranje d.d.

Allianz Zagreb d.d.

Allianz Reosiguranje d.d.

Aurum Wiener Städtische osiguranje d.d.

Basler osiguranje d.d.

Basler životno osiguranje d.d.

Cosmopolitan Life d.d. za osiguranje

Croatia osiguranje d.d.

Croatia Lloyd d.d. za reosiguranje

Euroherc osiguranje d.d.

Euroherc (Agram) životno osiguranje d.d.

Erste Sparkassen osiguranje d.d. za životno osiguranje

Generali osiguranje d.d.

Generali životno osiguranje d.d.

Grawe Hrvatska osiguravajuće d.d.

Helios osiguranje d.d.

HOK – osiguranje d.d.

Jadransko osiguranje d.d.

Kvarner Wiener Städtische osiguranje d.d.

Libertas osiguranje d.d.

Merkur osiguranje d.d.

Sunce osiguranje d.d.

Triglav osiguranje d.d.

Uniqa osiguranje d.d.

Veritas osiguranje d.d.

Osiguranje Zagreb d.d.

Od ukupnog broja hrvatskih društava za osiguranje i reosiguranje koja su poslovala u 2005. njih **14** (tamnije otisnuta) se bavilo obveznim osiguranjem od automobilske odgovornosti i ostalim obveznim osiguranjima u prometu.

Ukupan broj zaposlenih u društvima za osiguranje porastao je sa 6 485 u 2004. na ukupno 6 970 zaposlenih - dakle za 7,48%.

Tijekom 2005. provedeno je pripajanje

- Aurum Wiener Städtische osiguranja d.d. društvu Kvarner Wiener Städtische osiguranje d.d.
(Rješenje Trgovačkog suda u Rijeci od 30. 12. 2005.)
- Veritas osiguranja d.d. Sunce osiguranju d.d.
(Rješenje Trgovačkog suda u Zagrebu od 16. studenog 2005.).

Osnovano je novo društvo za osiguranje i društvo za reosiguranje

- Erste Sparkassen osiguranje d.d. za životno osiguranje
- Allianz Reosiguranje d.d..

Društvo za osiguranje Euroherc životno osiguranje d.d. promijenilo je ime u Agram životno osiguranje d.d..

Promjene u zakonodavstvu

- Zakon o obveznim odnosima
(NN 35/05. objavljen 17. ožujka 2005. s primjenom od 1. siječnja 2006.)
- Zakon o Hrvatskoj agenciji za nadzor financijskih usluga
(NN 140/05. objavljen 28. studenog 2005. s primjenom od 1. siječnja 2006.)
- Zakon o osiguranju
(NN 151/05. objavljen 23. prosinca 2005. s primjenom od 1. siječnja 2006.)
- Zakon o obveznim osiguranjima u prometu
(NN 151/05. objavljen 23. prosinca 2005. s primjenom od 1. siječnja 2006.)

SREDNJI TEČAJ KUNE U ODNOSU NA EUR

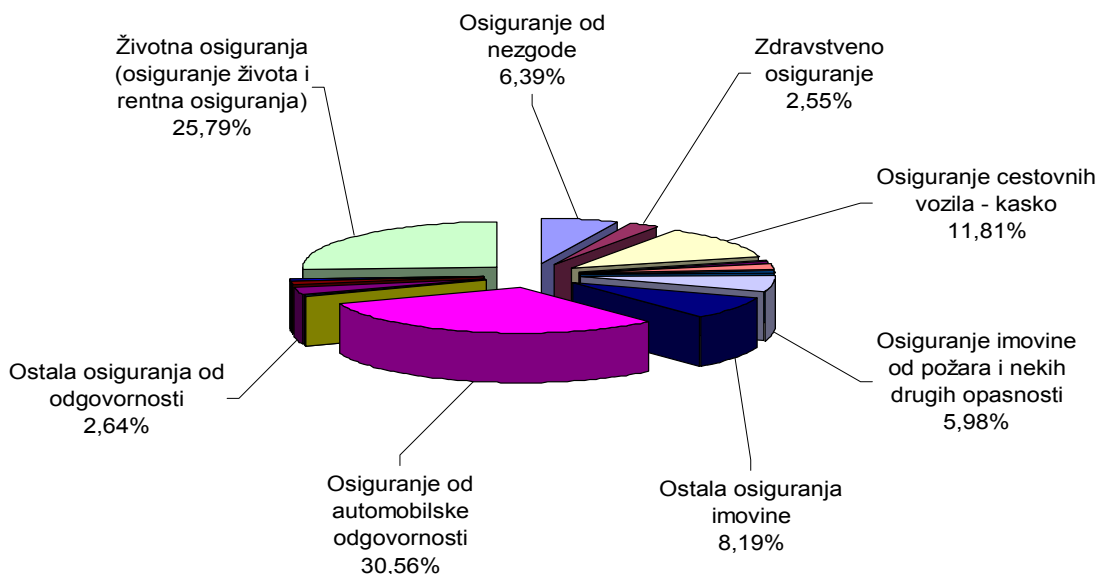
- Prosječni srednji tečaj za 1 € za **2004.** iznosio je **7,495169** kn (prema tablici H9: Godišnji i mjesečni prosjeci srednjih deviznih tečajeva Hrvatske narodne banke)
- Prosječni godišnji srednji tečaj za 1 € za **2005.** iznosio je **7,400185** kn (www.hnb.hr)

2005.

**Osiguranje od automobilske odgovornosti
u ukupnom portfelju osiguranja**

Tablica 1.

Pregled zaračunate bruto premije po skupinama osiguranja u 2005.



Šifra	Skupina osiguranja	2004.	Udio	2005.	Udio	2004/2004. indeks
		Zaračunata bruto premija (u kn)		Zaračunata bruto premija (u kn)		
01	Osiguranje od nezgode	458.305.051	6,92	469.946.086	6,39	102,54
02	Zdravstveno osiguranje	127.374.664	1,92	187.247.524	2,55	147,01
03	Osiguranje cestovnih vozila - kasko	794.639.996	11,99	867.881.279	11,81	109,22
04	Osiguranje tračnih vozila - kasko	1.353.331	0,02	2.605.631	0,04	192,53
05	Osiguranje zračnih letjelica - kasko	27.546.502	0,42	35.815.009	0,49	130,02
06	Osiguranje pomorskog, riječnog i jezerskog kaska	132.517.897	2,00	164.575.830	2,24	124,19
07	Osiguranje robe u prijevozu	59.185.464	0,89	64.358.042	0,88	108,74
08	Osiguranje imovine od požara i nekih drugih opasnosti	412.552.806	6,23	439.881.116	5,98	106,62
09	Ostala osiguranja imovine	609.739.021	9,20	601.921.918	8,19	98,72
10	Osiguranje od automobilske odgovornosti	2.111.468.716	31,86	2.246.037.647	30,56	106,37
11	Osiguranje od odgovornosti u zračnom prometu	2.193.033	0,03	1.124.174	0,02	51,26
12	Osiguranje od odgovornosti brodarara	24.350.170	0,37	28.681.098	0,39	117,79
13	Ostala osiguranja od odgovornosti	174.310.587	2,63	193.869.067	2,64	111,22
14	Osiguranje potraživanja (kredita)	74.975.670	1,13	92.364.194	1,26	123,19
15	Osiguranje jamstva	2.018.636	0,03	1.684.493	0,02	83,45
16	Osiguranje različitih financijskih gubitaka	38.355.476	0,58	46.245.183	0,63	120,57
17	Osiguranje pravne zaštite	1.889.308	0,03	3.097.729	0,04	163,96
18	Osiguranje turističkih usluga	4.670.101	0,07	6.968.938	0,09	149,22
	Ukupno neživotna osiguranja (skupine 1 - 18)	5.057.446.429	76,32	5.454.304.957	74,21	107,85
19	Životna osiguranja (osiguranje života i rentna osiguranja)	1.569.420.943	23,68	1.895.766.733	25,79	120,79
	SVEUKUPNO (skupine osiguranja 1 - 19)	6.626.867.372	100,00	7.350.071.690	100,00	110,91

Podaci HANFA

Ukupno zaračunata bruto premija u djelatnosti osiguranja bilježi porast od 10,91% za 2005. u odnosu na 2004. (7.350.071.690 kn ⇒ 993.228.100 €).

Najveći pojedinačni udio u okviru 19 skupina osiguranja ima skupina 10 – **osiguranje od automobilske odgovornosti**. Zaračunata bruto premija ove skupine osiguranja iznosi 2.246.037.647 kn (6,37% više nego lani) sa udjelom od 30,56% (prošlogodišnji udio je bio 31,86%)

Od ukupno 14 društava za osiguranje koja se bave osiguranjem od AO u prvih 5 koncentrirano je u 2005. godini 88,3% zaračunate bruto premije osiguranja od AO (86,3% u 2004.).

Skupina kasko osiguranja cestovnih vozila treća je i nadalje po udjelu u zaračunatoj bruto premiji od 11,81% (prošle godine 11,99%).

Tržište osiguranja još uvijek je orijentirano na ponudu "klasičnih" osiguranja motornih vozila ⇒ osiguranje od automobilske odgovornosti, kasko osiguranje vozila, te osiguranje osoba od posljedica nezgode u motornim vozilima.

Tendencija uravnoteženja asortimana osigurateljne ponude iskazana kroz rast udjela skupine životnih i rentnih osiguranja (25,79% u odnosu na lanjskih 23,7%) i nadalje je evidentna. Za očekivati je da će udio dobrovoljnih osiguranja, pogotovo zdravstvenih i životnih osiguranja, te osiguranja od odgovornosti iz djelatnosti biti u porastu u narednom razdoblju.

2005.

**Pregled broja izdatih polica obveznog osiguranja od automobilske odgovornosti
po vrsti vozila te pregled zaračunate bruto premije**

Tablica 2.

PREGLED BROJA IZDATIH POLICA OBVEZNOG OSIGURANJA OD AUTOMOBILSKE ODGOVORNOSTI

Red br.	DRUŠTVO ZA OSIGURANJE	OSOBNI AUTOMOBILI					TERETNA VOZILA					AUTOBUSI					MOTOCIKLI				
		2004.	2005.	index 05/04	Udjel u % u 2005.		2004.	2005.	index 05/04	Udjel u % u 2005.		2004.	2005.	index 05/04	Udjel u % u 2005.		2004.	2005.	index 05/04	Udjel u % u 2005.	
					kol.04	04:39				kol.9	9:39				kol.14	14:39				kol.19	19:39
1	2	3	4	5	6	7	8	9	10	11	12	13	14	15	16	17	18	19	20	21	22
1	ALLIANZ	44.729	61.250	137	4,87	72,47	5.450	7.728	142	6,54	9,14	69	184	267	2,69	0,22	1.454	2.856	196	2,94	3,38
2	AURUM	19.047	0	0	0,00	-	2.164	0	0	0,00	-	77	0	0	0,00	-	1.475	0	0	0,00	-
3	CROATIA	458.171	442.638	97	35,22	71,13	42.591	42.200	99	35,73	6,78	2.129	2.188	103	31,97	0,35	32.299	35.214	109	36,21	5,66
4	EUROHERC	303.037	327.754	108	26,08	73,13	29.228	28.123	96	23,81	6,27	499	799	160	11,67	0,18	21.044	28.606	136	29,41	6,38
5	GENERALI	0	1.064	-	0,08	81,66	0	133	-	0,11	10,21	0	1	-	0,01	0,08	0	61	-	0,06	4,68
6	GRAWE	22.896	25.925	113	2,06	80,95	1.856	2.253	121	1,91	7,04	29	22	76	0,32	0,07	1.098	1.670	-	1,72	5,21
7	HELIOS	8.543	9.251	108	0,74	76,14	1.484	1.267	85	1,07	10,43	29	17	59	0,25	0,14	321	393	122	0,40	3,23
8	JADRANSKO	203.219	226.372	111	18,01	75,04	16.927	18.208	108	15,42	6,04	1.719	2.692	157	39,33	0,89	15.700	18.662	119	19,19	6,19
9	KVARNER	29.732	38.945	131	3,10	75,74	2.911	3.971	136	3,36	7,72	245	138	56	2,02	0,27	1.963	2.992	152	3,08	5,82
10	SUNCE	13.245	13.761	104	1,09	77,17	1.713	1.363	80	1,15	7,64	61	41	67	0,60	0,23	610	256	42	0,26	1,44
11	TRIGLAV	45.951	51.005	111	4,06	69,46	5.967	6.132	103	5,19	8,35	645	555	86	8,11	0,76	2.338	2.888	124	2,97	3,93
12	UNIQA	2.478	4.377	177	0,35	81,77	319	649	203	0,55	12,12	2	6	-	0,09	0,11	48	121	252	0,12	2,26
13	VERITAS*	0	0	-	0,00	-	0	0	-	0,00	-	0	0	-	0,00	-	0	0	-	0,00	-
14	ZAGREB	45.792	54.576	119	4,34	72,77	5.269	6.085	115	5,15	8,11	223	201	90	2,94	0,27	2.578	3.535	137	3,63	4,71
	UKUPNO	1.196.840	1.256.918	105	100,00	72,86	115.879	118.112	102	100,00	6,85	5.727	6.844	120	100,00	0,40	80.928	97.254	120	100,00	5,64

*Za Veritas osiguranje d.d. dostavljeni su zbirni podaci.

Tablica 2. (nastavak)


Red br.	DRUŠTVO ZA OSIGURANJE	VUČNA VOZILA					PROBA					OSTALA VOZILA					UKUPNI BROJ IZDATIH POLICA		
		2004.	2005.	index 05/04	Udjel u % u 2005.		2004.	2005.	index 05/04	Udjel u % u 2005.		2004.	2005.	index 05/04	Udjel u % u 2005.		2004.	2005.	index 05/04
					kol.24	24:39				kol.29	29:39				kol.34	34:39			
1	2	23	24	25	26	27	28	29	30	31	32	33	34	35	36	37	38	39	40
1	ALLIANZ	1.809	2.997	166	3,06	3,55	8.183	7.488	92	7,48	8,86	1.442	2.016	140	4,20	2,39	63.136	84.519	134
2	AURUM	605	0	0	0,00	-	1.268	0	0	0,00	-	712	0	0	0,00	-	25.348	0	0
3	CROATIA	46.812	47.589	102	48,60	7,65	28.921	30.919	107	30,87	4,97	24.440	21.570	88	44,91	3,47	635.363	622.318	98
4	EUROHERC	22.029	23.497	107	24,00	5,24	23.525	28.589	122	28,54	6,38	9.954	10.841	109	22,57	2,42	409.316	448.209	110
5	GENERALI	0	24	-	0,02	1,84	0	0	-	0,00	0,00	0	20	-	0,04	1,53	0	1.303	-
6	GRAWE	880	1.086	123	1,11	3,39	831	384	-	0,38	-	621	684	110	1,42	2,14	28.211	32.024	114
7	HELIOS	378	415	110	0,42	3,42	282	428	152	0,43	3,52	311	379	122	0,79	3,12	11.348	12.150	107
8	JADRANSKO	8.246	10.311	125	10,53	3,42	18.111	19.021	105	18,99	6,31	5.720	6.411	112	13,35	2,13	269.642	301.677	112
9	KVARNER	695	1.000	144	1,02	1,94	2.855	3.373	118	3,37	6,56	706	1.000	142	2,08	1,94	39.107	51.419	131
10	SUNCE	627	397	63	0,41	2,23	1.841	1.572	85	1,57	8,82	623	441	71	0,92	2,47	18.720	17.831	95
11	TRIGLAV	7.493	7.653	102	7,82	10,42	2.893	2.742	95	2,74	3,73	3.018	2.458	81	5,12	3,35	68.305	73.433	108
12	UNIQA	63	86	137	0,09	1,61	0	0	-	0,00	0,00	82	114	139	0,24	2,13	2.992	5.353	179
13	VERITAS*	0	0	-	0,00	-	0	0	-	0,00	-	33.191	0	0	0,00	-	33.191	0	0
14	ZAGREB	2.766	2.860	103	2,92	3,81	4.776	5.643	118	5,63	7,52	2.147	2.094	98	4,36	2,79	63.551	74.994	118
	UKUPNO	92.403	97.915	106	100,00	5,68	93.486	100.159	107	100,00	5,81	82.967	48.028	58	100,00	2,78	1.668.230	1.725.230	103

*Za Veritas osiguranje d.d. dostavljeni su zbirni podaci.

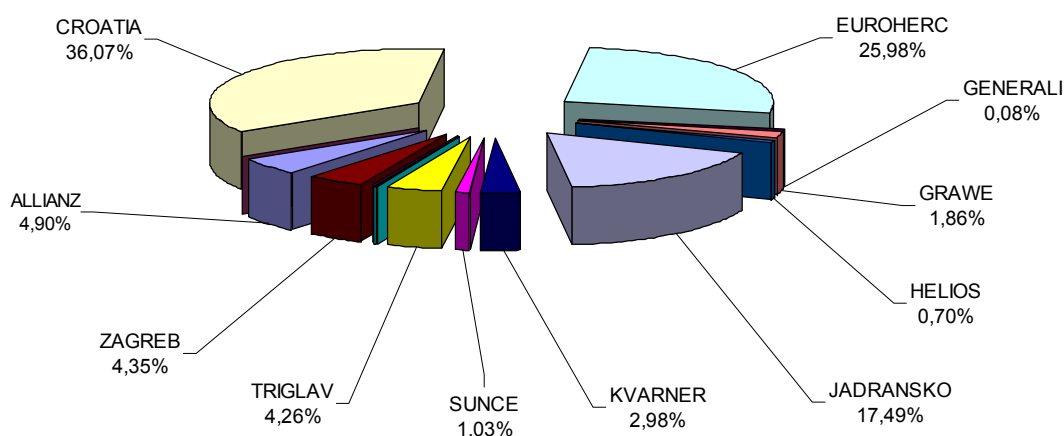
Tablica 2 (nastavak)

Red br.	DRUŠTVO ZA OSIGURANJE	UDJEL DRUŠTVA U UKUPNOM BROJU IZDATIH POLICA AO u %		
		2004.	2005.	index 05/04
1	2	41	42	43
1	ALLIANZ	3,78	4,90	129
2	AURUM	1,52	0,00	0
3	CROATIA	38,09	36,07	95
4	EUROHERC	24,54	25,98	106
5	GENERALI	0,00	0,08	-
6	GRAWE	1,69	1,86	110
7	HELIOS	0,68	0,70	104
8	JADRANSKO	16,16	17,49	108
9	KVARNER	2,34	2,98	127
10	SUNCE	1,12	1,03	92
11	TRIGLAV	4,09	4,26	104
12	UNIQA	0,18	0,31	173
13	VERITAS	1,99	0,00	0
14	ZAGREB	3,81	4,35	114
	UKUPNO	100,00	100,00	-

Udjeli vrsta vozila u ukupnom broju izdatih polica AO



Udjeli društava u ukupnom broju izdatih polica AO



Društva za osiguranje izdala su tijekom 2005. ukupno, sa probama 1.725.230 polica osiguranja od automobilske odgovornosti odnosno 3 % više nego u prethodnoj godini.

Udio polica osiguranja vozila sa probnim pločicama* u ukupnom broju izdatih polica u 2005. je 5,81%.

Bez proba društva su izdala 1.625.071 policu, odnosno 3,2% više nego lani.

U ukupnom broju izdatih polica najveći udio se odnosi na osobne automobile – 72,86%.

Prema podacima Ministarstva unutarnjih poslova na 31.12.2005. u RH je ukupno bilo 1.790.971 registrirano vozilo na motorni pogon, odnosno 2,23% više nego prethodne godine.

Od 14 društava za osiguranje koja se bave osiguranjem od automobilske odgovornosti udio prvih 5 je 88,77% ukupnog broja izdatih polica.

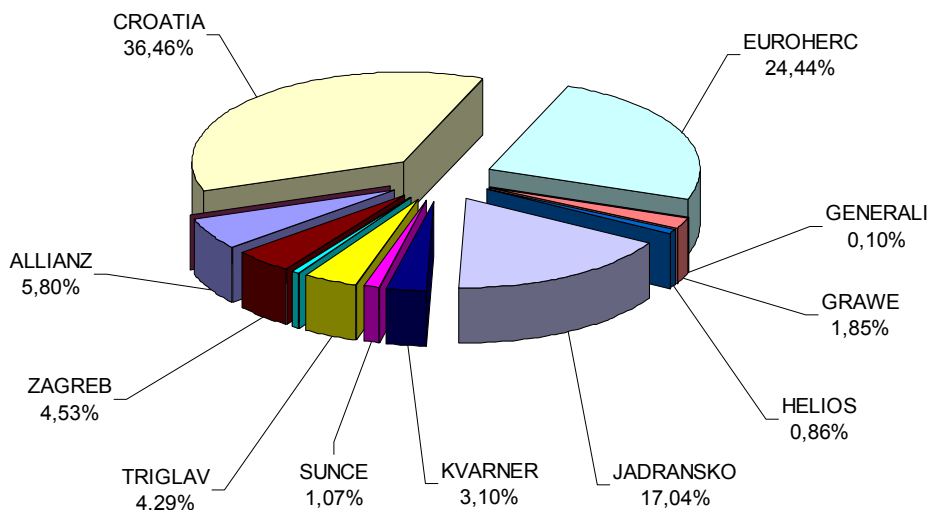
* broj izdatih polica za motorna vozila s probnim tablicama je približan obzirom da neka društva ne vode programsku evidenciju ovog POSEBNOG OBLIKA OBVEZNOG OSIGURANJA iz glave VIII. Temeljnog Premijskog Sustava

Tablica 3.

PREGLED BROJA IZDATIH POLICA I ZARAČUNATE BRUTO PREMIJE

Red br.	DRUŠTVO ZA OSIGURANJE	UKUPNI BROJ IZDATIH POLICA			ZARAČUNATA BRUTO PREMIJA			PROSJEČNA PREMIJA			UDJEL DRUŠTAVA U UKUPNO ZARAČUNATOJ PREMIJI AO u %		
		2004.	2005.	index 05/04	2004.	2005.	index 05/04	2004. (6:3)	2005. (7:4)	index 05/04	2004.	2005.	index 05/04
1	2	3	4	5	6	7	8	9	10	11	12	13	14
1	ALLIANZ	63.136	84.519	134	93.986.000	128.482.117	137	1.488,63	1.520,16	102	4,45	5,80	130
2	AURUM	25.348	0	0	33.506.000	0	0	1.321,84	-	-	1,59	0,00	0
3	CROATIA	635.363	622.318	98	821.218.000	808.123.666	98	1.292,52	1.298,57	100	38,89	36,46	94
4	EUROHERC	409.316	448.209	110	481.663.000	541.706.051	112	1.176,75	1.208,60	103	22,81	24,44	107
5	GENERALI	0	1.303	-	0	2.153.211	-	-	1.652,50	-	0,00	0,10	-
6	GRAWE	28.211	32.024	114	33.786.000	41.075.000	122	1.197,62	1.282,63	107	1,60	1,85	116
7	HELIOS	11.348	12.150	107	17.635.000	19.126.000	108	1.554,02	1.574,16	101	0,84	0,86	103
8	JADRANSKO	269.642	301.677	112	335.236.000	377.632.000	113	1.243,26	1.251,78	101	15,88	17,04	107
9	KVARNER	39.107	51.419	131	48.706.000	68.638.373	141	1.245,45	1.334,88	107	2,31	3,10	134
10	SUNCE	18.720	17.831	95	24.964.000	23.658.235	95	1.333,55	1.326,80	99	1,18	1,07	90
11	TRIGLAV	68.305	73.433	108	89.358.000	95.019.686	106	1.308,22	1.293,96	99	4,23	4,29	101
12	UNIQA	2.992	5.353	179	5.232.000	10.602.245	203	1.748,66	1.980,62	113	0,25	0,48	193
13	VERITAS	33.191	0	0	41.167.000	0	0	1.240,31	-	-	1,95	0,00	0
14	ZAGREB	63.551	74.994	118	85.012.000	100.368.000	118	1.337,70	1.338,35	100	4,03	4,53	112
	UKUPNO	1.668.230	1.725.230	103	2.111.469.000	2.216.584.584	105	1.265,69	1.284,81	102	100,00	100,00	100

Udjel društava u ukupno zaračunatoj bruto premiji



Najveću zaračunatu bruto premiju ostvarila je Croatia osiguranje d.d. (808,1 mld kn). U ukupno zaračunatoj bruto premiji svih društava sudjeluje s 36,46% (38,89% u 2004.)

Prosječna zaračunata bruto premija je u 2005. iznosila 1.284,81 kn, odnosno promatrano po društvima u rasponu od najniže prosječne premije od 1.208,60 kn, do najviše 1.980,62 kn. U odnosu na prethodnu godinu prosječna zaračunata bruto premija je 2% viša.

Podatak o visini prosječne zaračunate bruto premije je realniji kada se iz obračuna izostavi broj izdatih policia i procijenjeni iznos premije za vozila sa probnim pločicama /PROBA/; (udio u ukupno izdatim policama ove godine 5,81%). Kako je ukupan broj izdatih policia bez "proba" 1.625.071; te uz prosječnu premije za probne tablice od 65,00 kn i ukupan iznos zaračunate pripadajuće funkcionalne premije od 6.510.335 kn, dobiva se realnija prosječna vrijednost zaračunate bruto premije osiguranja AO od 1.360,00 kn.

2005.

**Pregled kretanja šteta
brojčani i financijski pokazatelji**

Tablica 4.

PREGLED KRETANJA ŠTETA

Red br.	DRUŠTVO ZA OSIGURANJE	BROJ ŠTETA U PRIČUVI			BROJ PRIJAVLJENIH ŠTETA			BROJ ISPLAĆENIH ŠTETA					BROJ OTKLONJENIH ŠTETA			BROJ RIJEŠENIH ŠTETA		
		01.01.2004.	01.01.2005.	index 05/04	2004.	2005.	index 05/04	2004.	2005.	index 05/04	UDJEL DRUŠTVA U %		2004.	2005.	index 05/04	2004. (9+14)	2005. (10+15)	index 05/04
											2004.	2005.						
1	2	3	4	5	6	7	8	9	10	11	12	13	14	15	16	17	18	19
1	ALLIANZ	2.341	2.522	108	4.456	5.811	130	3.775	5.184	137	3,77	4,94	632	848	134	4.407	6.032	137
2	AURUM	632	756	120	2.333	0	0	1.920	0	0	1,92	0,00	290	0	0	2.210	0	0
3	CROATIA	24.838	23.643	95	41.306	42.769	104	37.097	37.481	101	37,09	35,68	6.238	6.162	99	43.335	43.643	101
4	EUROHERC	8.779	8.801	100	26.109	31.043	119	23.507	27.871	119	23,50	26,53	2.580	2.609	101	26.087	30.480	117
5	GENERALI	0	0	-	0	18	-	0	8	-	0,00	0,01	0	1	-	0	9	-
6	GRAWE	1.426	1.361	95	1.227	1.395	114	1.354	1.396	103	1,35	1,33	125	117	94	1.479	1.513	102
7	HELIOS	1.614	1.602	99	1.483	1.420	96	1.420	1.441	101	1,42	1,37	75	71	95	1.495	1.512	101
8	JADRANSKO	5.964	6.559	110	19.541	23.232	119	16.291	19.656	121	16,29	18,71	2.681	2.956	110	18.972	22.612	119
9	KVARNER	832	1.099	132	2.437	3.007	123	1.959	2.356	120	1,96	2,24	211	287	136	2.170	2.643	122
10	SUNCE	687	783	114	1.585	1.598	101	1.268	1.418	112	1,27	1,35	248	87	35	1.516	1.505	99
11	TRIGLAV	2.997	2.370	79	4.009	4.281	107	3.823	3.642	95	3,82	3,47	828	584	71	4.651	4.226	91
12	UNIQA	100	133	133	259	362	140	216	324	150	0,22	0,31	10	25	250	226	349	154
13	VERITAS	2.911	2.053	71	3.235	0	0	3.753	0	0	3,75	0,00	340	0	0	4.093	0	0
14	ZAGREB	1.766	1.736	98	4.190	5.052	121	3.635	4.263	117	3,63	4,06	585	696	119	4.220	4.959	118
	UKUPNO	54.887	53.418	97	112.170	119.988	107	100.018	105.040	105	100,00	100,00	14.843	14.443	97	114.861	119.483	104

Tablica 4. (nastavak)

Red br.	DRUŠTVO ZA OSIGURANJE	BROJ ŠTETA U PRIČUVI			BROJ ŠTETA U OBRADI			UČINKOVITOST U LIKVIDACIJI ŠTETA U %		ODNOS ISPLAĆENIH ŠTETA I ŠTETA U OBRADI U %	
		31.12.2004.	31.12.2005.	index 05/04	2004. (3+6)	2005. (4+7)	index 05/04	2004.	2005.	2004.	2005.
1	2	20	21	22	23	24	25	26	27	28	29
1	ALLIANZ	2.522	2.132	85	6.797	8.333	123	64,84	72,39	55,54	62,21
2	AURUM	756	0	-	2.965	756	25	74,54	-	64,76	-
3	CROATIA	23.643	21.633	91	66.144	66.412	100	65,52	65,72	56,09	56,44
4	EUROHERC	8.801	9.860	112	34.888	39.844	114	74,77	76,50	67,38	69,95
5	GENERALI	0	9	-	0	18	-	-	50,00	-	44,44
6	GRAWE	1.361	1.435	105	2.653	2.756	104	55,75	54,90	51,04	50,65
7	HELIOS	1.602	1.510	94	3.097	3.022	98	48,27	50,03	45,85	47,68
8	JADRANSKO	6.559	7.499	114	25.505	29.791	117	74,39	75,90	63,87	65,98
9	KVARNER	1.099	1.463	133	3.269	4.106	126	66,38	64,37	59,93	57,38
10	SUNCE	783	2.366	302	2.272	2.381	105	66,73	63,21	55,81	59,55
11	TRIGLAV	2.370	2.384	101	7.006	6.651	95	66,39	63,54	54,57	54,76
12	UNIQA	133	171	129	359	495	138	62,95	70,51	60,17	65,45
13	VERITAS	2.053	0	0	6.146	2.053	33	66,60	0,00	61,06	0,00
14	ZAGREB	1.736	1.818	105	5.956	6.788	114	70,85	73,06	61,03	62,80
	UKUPNO	53.418	52.280	98	167.057	173.406	104	68,76	68,90	59,87	60,57

Tablica 4. (nastavak)

Red br.	DRUŠTVO ZA OSIGURANJE	VRIJEDNOST ISPLAĆENIH ŠTETA*					PROSJEČNO ISPLAĆENI IZNOS			IZNOS PRIČUVE			PROSJEČNI IZNOS PRIČUVE		
		2004.	2005.	index 05/04	UDJEL DRUŠTVA U %		2004. (30:9)	2005. (31:10)	index 05/04	31. 12. 2004.	31.12.2005.	index 05/04	31.12.2004. (38:20)	31.12.2005. (39:21)	index 05/04
					2004.	2005.									
1	2	30	31	32	33	34	35	36	37	38	39	40	41	42	43
1	ALLIANZ	55.661.000	67.408.397	121	4,19	4,93	14.745	13.003	88	127.509.000	146.966.351	115	50.559	68.934	136
2	AURUM	24.686.000	0	0	1,86	0,00	12.857	-	-	42.317.000	0	0	55.975	-	-
3	CROATIA	607.006.976	560.506.588	92	45,74	40,99	16.363	14.954	91	1.754.569.984	1.702.824.052	97	74.211	78.714	106
4	EUROHERC	231.132.000	284.887.566	123	17,42	20,83	9.832	10.222	104	364.700.000	442.449.749	121	41.438	44.873	108
5	GENERALI	0	46.086	-	0,00	0,00	-	5.761	-	0	272.913	-	-	30.324	-
6	GRAWE	31.012.000	29.633.000	96	2,34	2,17	22.904	21.227	93	57.058.000	61.456.000	108	41.924	42.826	102
7	HELIOS	15.041.000	15.922.000	106	1,13	1,16	10.592	11.049	104	64.435.000	58.348.000	91	40.222	38.641	96
8	JADRANSKO	167.823.008	226.968.000	135	12,64	16,60	10.302	11.547	112	204.007.008	245.739.000	120	31.103	32.770	105
9	KVARNER	22.374.000	27.698.292	124	1,69	2,03	11.421	11.756	103	32.999.000	54.201.471	164	30.026	37.048	123
10	SUNCE	14.350.000	17.339.299	121	1,08	1,27	11.317	12.228	108	41.187.000	105.387.750	256	52.602	44.543	85
11	TRIGLAV	68.804.000	72.120.474	105	5,18	5,27	17.997	19.802	110	124.720.000	123.689.968	99	52.624	51.883	99
12	UNIQA	1.873.000	2.555.178	136	0,14	0,19	8.671	7.886	91	4.759.000	8.151.794	171	35.782	47.671	133
13	VERITAS	36.624.000	0	0	2,76	0,00	9.759	-	-	51.331.000	0	0	25.003	-	-
14	ZAGREB	50.811.000	62.399.000	123	3,83	4,56	13.978	14.637	105	58.681.000	87.454.000	149	33.802	48.105	142
	UKUPNO	1.327.197.984	1.367.483.880	103	100,00	100,00	13.270	13.019	98	2.928.272.992	3.036.941.048	104	54.818	58.090	106

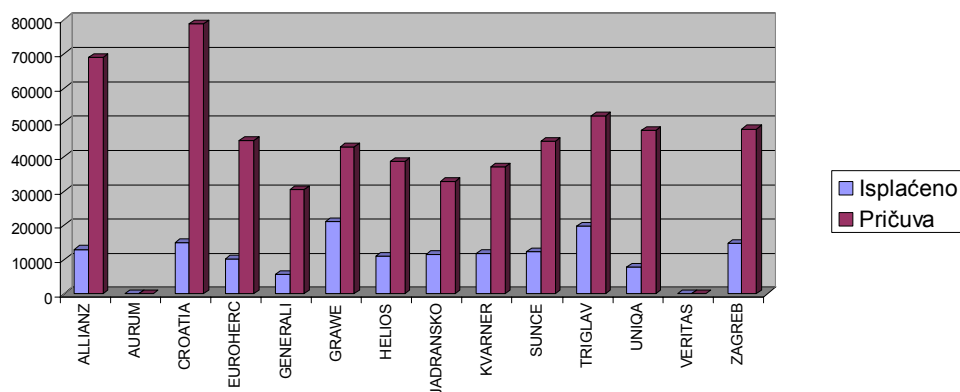
* podaci HANFA

Tablica 4. (nastavak)

Red br.	DRUŠTVO ZA OSIGURANJE	VRIJEDNOST ISPLAĆENIH ŠTETA				
		na stvarima*	na osobama	UKUPNO*	udjel šteta na stvarima u ukupno isplaćenim štetama u %	udjel šteta na osobama u ukupno isplaćenim štetama u %
1	2	44	45	46	47	48
1	ALLIANZ	30.993.286	36.415.110	67.408.396	45,98	54,02
2	AURUM	0	0	0	-	-
3	CROATIA	245.154.193	320.622.465	565.776.658	43,33	56,67
4	EUROHERC	220.624.000	64.435.000	285.059.000	77,40	22,60
5	GENERALI	46.086	0	46.086	100,00	0,00
6	GRAWE	6.402.407	23.230.593	29.633.000	21,61	78,39
7	HELIOS	8.607.000	7.315.000	15.922.000	54,06	45,94
8	JADRANSKO	68.091.000	158.877.000	226.968.000	30,00	70,00
9	KVARNER	20.234.983	7.463.309	27.698.292	73,05	26,95
10	SUNCE	10.556.000	6.783.000	17.339.000	60,88	39,12
11	TRIGLAV	50.321.000	21.799.000	72.120.000	69,77	30,23
12	UNIQA	2.099.399	455.779	2.555.178	82,16	17,84
13	VERITAS	0	0	0	-	-
14	ZAGREB	33.412.000	28.987.000	62.399.000	53,55	46,45
	UKUPNO	696.541.354	676.383.256	1.372.924.610	50,73	49,27

* podaci HANFA

Prosječni isplaćeni iznos i prosječni iznos pričuva



U 2005. ukupno je društvima za osiguranje prijavljeno 119.988 šteta, što je u odnosu na 2004. povećanje od 7%. Broj isplaćenih šteta povećan je 5%, dok je broj šteta u pričuvi na 31. 12. 2005. u odnosu na stanje 01.01. 2005. manji 2%.

Prosječna učinkovitost u likvidaciji šteta iznosi 68,9%, (lani 68,76%). Međutim raspon ostvarene učinkovitosti u rješavanju šteta po društvima i dalje je vrlo velik, od najviše 76,5% do najniže 50,0%.

Broj otklonjenih šteta je ove godine ukupno 3% manji, ali je razlika u rasponu otklona među društvima povećana.

Učestalost šteta (odnos broja prijavljenih šteta i broja izdatih polica u %) ukazuje da je od 100 imatelja vozila 7 prijavilo štetu iz osiguranja od AO. Ukoliko se od broja prijavljenih šteta oduzme broj neosnovano prijavljenih te otklonjenih šteta učestalost je 6,12%.

U 2005. godini je za štete iz osiguranja od AO ukupno isplaćeno 1.367.483.880 kn, što je povećanje od 3% u odnosu na prethodnu godinu.

Od ukupnog iznosa isplaćenih šteta 50,73% (prošle godine 46,03%) odnosi se na štete na osobama, što je još uvijek previsok omjer. Procjena je da se većina odštetnih zahtjeva za naknadu štete na osobama ostvaruje sudskim putem te da su stoga isplaćeni iznosi opterećeni nerealnim vještvim, visokim iznosima sudskih i odvjetničkih pristojbi, te dosuđenim kamatama.

Prosječno isplaćeni iznos u 2005. za štete iz AO (13.019 kn) 2% je niži od prosjeka prethodne godine (13. 270 kn).

Broj šteta u pričuvi sa 31.12.2005. u odnosu na 31.12.2004. je 2% manji, dok je ukupna vrijednost pričuve povećana 4%. Prosječni iznos pričuve po šteti je 6% viši u odnosu na prošlu godinu.

2005.

Pregled kretanja sudskih predmeta i renti

Tablica 5.

PREGLED KRETANJA SUDSKIH PREDMETA

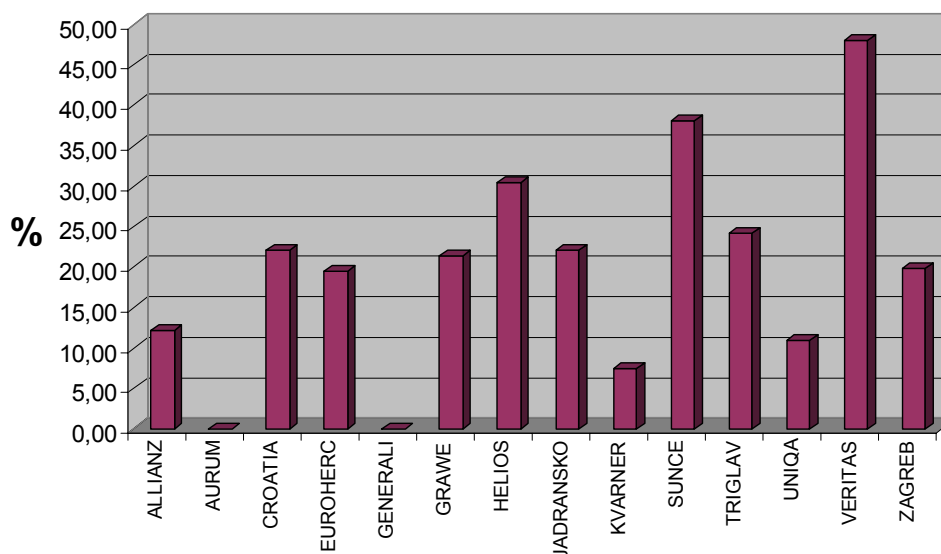
Red br.	DRUŠTVO ZA OSIGURANJE	BROJ ŠTETA AO U PRIČUVI			BROJ PRIJAVLJENIH ŠTETA AO			BROJ ŠTETA AO U OBRADI			BROJ SUDSKIH PREDMETA U PRIČUVI 01.01.				BROJ UTUŽENIH PREDMETA			BROJ SUDSKIH PREDMETA U OBRADI			UDJEL UTUŽENIH PREDMETA U PRIJAVLJENIM ŠTETAMA U %		UDJEL SUDSKIH PREDMETA U ŠTETAMA U OBRADI U %	
		01.01. 2004.	01.01. 2005.	31.12. 2005.	2004.	2005.	index 05/04	2004. (3+6)	2005. (4+7)	index 05/04	2004.	2005.	2006.	index 05/04	2004.	2005.	index 05/04	2004. (12+16)	2005. (13+17)	index 05/04	2004. (16:6)	2005. (17:7)	2004. (19:9)	2005. (20:10)
1	2	3	4	5	6	7	8	9	10	11	12	13	14	15	16	17	18	19	20	21	22	23	24	25
1	ALLIANZ	2.341	2.522	2.132	4.456	5.811	130	6.797	8.333	123	938	648	601	93	367	365	99	1.305	1.013	78	8,24	6,28	19,20	12,16
2	AURUM	632	756	0	2.333	0	0	2.965	756	25	325	0	0	-	299	0	0	624	0	0	12,82	-	21,05	0,00
3	CROATIA	24.838	23.643	21.633	41.306	42.769	104	66.144	66.412	100	13.257	12.506	12.576	101	2.350	2.156	92	15.607	14.662	94	5,69	5,04	23,60	22,08
4	EUROHERC	8.779	8.801	9.860	26.109	31.043	119	34.888	39.844	114	5.121	5.306	5.015	95	2.232	2.440	109	7.353	7.746	105	8,55	7,86	21,08	19,44
5	GENERALI	0	0	9	0	18	-	0	18	-	0	0	0	-	0	0	-	0	0	-	-	0,00	-	0,00
6	GRAWE	1.426	1.361	1.435	1.227	1.395	114	2.653	2.756	104	425	427	373	87	116	163	141	541	590	109	9,45	11,68	20,39	21,41
7	HELIOS	1.614	1.602	1.510	1.483	1.420	96	3.097	3.022	98	782	769	707	92	229	151	66	1.011	920	91	15,44	10,63	32,64	30,44
8	JADRANSKO	5.964	6.559	7.499	19.541	23.232	119	25.505	29.791	117	4.364	4.487	4.413	98	2.113	2.081	98	6.477	6.568	101	10,81	8,96	25,40	22,05
9	KVARNER	832	1.099	1.463	2.437	3.007	123	3.269	4.106	126	90	157	253	161	82	146	178	172	303	176	3,36	4,86	5,26	7,38
10	SUNCE	687	783	2.366	1.585	1.598	101	2.272	2.381	105	221	421	1.215	289	203	484	238	424	905	213	12,81	30,29	18,66	38,01
11	TRIGLAV	2.997	2.370	2.384	4.009	4.281	107	7.006	6.651	95	985	1.268	1.129	89	279	333	119	1.264	1.601	127	6,96	7,78	18,04	24,07
12	UNIQA	100	133	171	259	362	140	359	495	138	26	34	16	47	15	20	133	41	54	132	5,79	5,52	11,42	10,91
13	VERITAS	2.911	2.053	0	3.235	0	0	6.146	2.053	33	573	986	0	0	331	0	0	904	986	109	10,23	-	14,71	48,03
14	ZAGREB	1.766	1.736	1.818	4.190	5.052	121	5.956	6.788	114	515	741	797	108	461	603	131	976	1.344	138	11,00	11,94	16,39	19,80
	UKUPNO	54.887	53.418	52.280	112.170	119.988	107	167.057	173.406	104	27.622	27.750	27.095	98	9.077	8.942	99	36.699	36.692	100	8,09	7,45	21,97	21,16

Tablica 5. (nasatvak)

Red br.	DRUŠTVO ZA OSIGURANJE	VRIJEDNOST UKUPNE PRIČUVE ŠTETA 31.12.2005.	VRIJEDNOST PRIČUVE SUDSKIH PREDMETA 31.12.2005.*	UDJEL PRIČUVE SUDSKIH PREDMETA U UKUPNOJ PRIČUVI U % 31.12.2005. (27:26)	PROSJEČNI IZNOS UKUPNE PRIČUVE 31.12.2005.(26:5)	PROSJEČNI IZNOS PRIČUVE SUDSKIH PREDMETA 31.12.2005.(27:14)
1	2	26	27	28	29	30
1	ALLIANZ	146.966.351	34.697.128	23,61	68.934	57.732
2	AURUM	0	0	-	-	-
3	CROATIA	1.702.824.052	914.817.728	53,72	78.714	72.743
4	EUROHERC	442.449.749	235.505.927	53,23	44.873	46.960
5	GENERALI	272.913	0	0,00	30.324	-
6	GRAWE	61.456.000	23.744.371	38,64	42.826	63.658
7	HELIOS	58.348.000	34.941.033	59,88	38.641	49.422
8	JADRANSKO	245.739.000	134.694.527	54,81	32.770	30.522
9	KVARNER	54.201.471	11.152.457	20,58	37.048	44.081
10	SUNCE	105.387.750	55.926.538	53,07	44.543	46.030
11	TRIGLAV	123.689.968	55.985.696	45,26	51.883	49.589
12	UNIQA	8.151.794	733.800	9,00	47.671	45.863
13	VERITAS	0	0	-	-	-
14	ZAGREB	87.454.000	32.266.324	36,90	48.105	40.485
	UKUPNO	3.036.941.048	1.534.465.529	50,53	58.090	56.633

* podaci dobiveni od društava za osiguranje

Udjel sudskih predmeta u štetama u obradi



Broj prijavljenih šteta u odnosu na prethodnu godinu veći je 7%. Broj ukupno podnesenih tužbi protiv društava za osiguranje manji je 1%.

Postotak sudskih predmeta u svim štetama koje su tijekom 2005. bile u obradi je još uvijek previsok \Rightarrow 21,16%. (lani 21,97%) Kod pojedinih društava, postotak udjela sudskih predmeta u obradi konstantno premašuje navedeni prosjek.

Broj neriješenih sudskih predmeta u pričuvi per 01.01. 2004. bio je 27.622 predmeta, per 01.01.2005. \Rightarrow 27.750 predmeta, dok je per 01.01.2006. broj sudskih predmeta u pričuvi \Rightarrow 27.095 predmeta.

Udjel utuženja je nešto manji \Rightarrow 7,45% u odnosu na 8,09% u prošloj godini. Na postotak utuženja svakako utječu i brzina i kvaliteta rješavanja odštetnih zahtjeva u mirnom postupku. Kod društava koja su aktivnija u rješavanju odštetnih zahtjeva taj je postotak vidljivo niži, iako se u većini slučajeva radi o direktnim tužbama, pa društva za osiguranje nemaju niti priliku pokušati zahtjev riješiti mirnim putem prije utuženja.

Udio pričuve sudskih predmeta u vrijednosti ukupne pričuve na 31.12.2005. je zabrinjavajućih 50,53%.

Kod većine društava je uočljiva visoka prosječna vrijednost pričuve u sudskim sporovima što može značiti da se štete veće vrijednosti ne rješavaju u mirnom postupku, nego se oštećenici upućuju na rješavanje odštetnih zahtjeva putem suda.

Tablica 6.

PREGLED RENTI

Red br.	DRUŠTVO ZA OSIGURANJE	BROJ RENTI		
		2004.	2005.	index 05/04
1	2	3	4	5
1	ALLIANZ	14	11	79
2	AURUM	5	4	-
3	CROATIA	1771	1974	111
4	EUROHERC	17	29	171
5	GENERALI	0	0	-
6	GRAWE	44	43	98
7	HELIOS	0	0	-
8	JADRANSKO	23	29	126
9	KVARNER	0	0	-
10	SUNCE	2	11	-
11	TRIGLAV	117	87	74
12	UNIQA	0	0	-
13	VERITAS	8	0	0
14	ZAGREB	19	15	79
	UKUPNO	2.020	2.203	109

Broj renti bilježi ukupni porast od 9%.

Rješavanje šteta stvaranjem rentnih potraživanja oštećenika trebalo bi svakako izbjeći. Međutim ukoliko su dosuđeni od suda svakako bi trebalo posvetiti veću pažnju praćenju postojanja osnovanosti za isplatu npr. u slučaju dosuđivanja rente do završetka školovanja.

2005.

Mjerodavni tehnički rezultat

Tablica 7.

PREGLED MJERODAVNIH TEHNIČKIH REZULTATA AO*
(odnos mjerodavnih šteta i mjerodavnih tehničkih premija)

Red br.	DRUŠTVO ZA OSIGURANJE	MJERODAVNI TEHNIČKI REZULTAT 2003.	MJERODAVNI TEHNIČKI REZULTAT 2004.	MJERODAVNI TEHNIČKI REZULTAT 2005.	PROSJEČNI MJERODAVNI TEHNIČKI REZULTAT 2003,2004,2005./3
1	2	3	4	5	6
1	ALLIANZ	111,42	82,55	79,43	91,13
2	AURUM	58,87	134,36	168,09	120,44
3	CROATIA	96,38	84,85	83,58	88,27
4	EUROHERC	75,04	82,34	82,04	79,81
5	GENERALI			86,14	86,14
6	GRAWE	133,48	117,22	90,43	113,71
7	HELIOS	131,64	99,81	58,79	96,75
8	JADRANSKO	74,64	75,11	97,48	82,41
9	KVARNER	110,61	84,53	96,21	97,12
10	SUNCE	119,1	130,74	93,29	114,38
11	TRIGLAV	91,52	76,31	71,1	79,64
12	UNIQA	45,64	71,93	79,52	65,70
13	VERITAS	0	0	0	0,00
14	ZAGREB	86,21	83,9	111,85	93,99
	UKUPNO	89,34	84,40	87,50	87,08

*napomena: pregled je izrađen na temelju mjerodavnih funkcionalnih veličina dobivenih od društava
pregled ne obuhvaća prihode od financiranja

Mjerodavni tehnički rezultat u smislu odredbi Temelnog premijskog sustava je odnos zbroja mjerodavnih šteta i mjerodavne tehničke premije uvećane za prihode od financiranja društava na angažirana raspoloživa sredstva ostvarena u osiguranju od automobilske odgovornosti u prethodne tri kalendarske godine, izražen u postotku.

Prema stavu Direkcije za nadzor društava za osiguranje **prihodi od financiranja** koji su rezultat ulaganja raspoloživih sredstava društva proporcionalno udjelu osiguranja od AO evidentiraju se na poziciji računa dobiti i gubitka kao **raspoređeni rezultat ulaganja iz netehničkog računa na tehnički račun neživotnih osiguranja**.

Iz obračuna su, međutim izuzeti prihodi od financiranja obzirom da omjer mjerodavnih šteta i mjerodavne premije prikazuje realniji tehnički rezultat.

2005.

**Pregled kretanja međunarodnih šteta od
automobilske odgovornosti - domaća i strana odgovornost**

Tablica 8.

**PREGLED KRETANJA MEĐUNARODNIH ŠTETA DOMAĆE ODGOVORNOSTI
(brojčani i financijski pokazatelji)**

Red br.	DRUŠTVO ZA OSIGURANJE	BROJ ŠTETA U PRIČUVI			BROJ PRIJAVLJENIH ŠTETA			BROJ ISPLAĆENIH ŠTETA					BROJ OTKLONJENIH ŠTETA			BROJ RIJEŠENIH ŠTETA		
		01.01. 2004.	01.01. 2005.	index 04/03	2004.	2005.	index 05/04	2004.	2005.	index 05/04	UDJEL DRUŠTVA U %		2004.	2005.	index 05/04	2004. (9+14)	2005. (10+15)	index 05/04
											2004.	2005.						
1	2	3	4	5	6	7	8	9	10	11	12	13	14	15	16	17	18	19
1	ALLIANZ	238	198	83	399	487	122	380	364	96	4,91	4,93	59	93	158	439	457	104
2	AURUM	68	93	137	218	153	70	157	128	82	2,03	1,73	36	22	61	193	150	78
3	CROATIA	2.702	2.355	87	3.457	3.080	89	2.889	2.529	88	37,31	34,27	915	844	92	3.804	3.373	89
4	EUROHERC	1.465	1.478	101	2.028	2.162	107	1.824	1.744	96	23,55	23,63	305	267	88	2.129	2.011	94
5	GENERALI	0		-	0	0	-	0	0	-	0,00	0,00	0	0	-	0	0	-
6	GRAWE	75	98	131	113	128	113	87	113	130	1,12	1,53	3	5	167	90	118	131
7	HELIOS	129	131	102	119	81	68	111	79	71	1,43	1,07	4	18	450	115	97	84
8	JADRANSKO	764	755	99	1.524	1.532	101	1.289	1.361	106	16,65	18,44	156	161	103	1.445	1.522	105
9	KVARNER	101	152	150	209	220	105	150	204	136	1,94	2,76	8	9	113	158	213	135
10	SUNCE	60	84	140	97	123	127	66	109	165	0,85	1,48	7	9	129	73	118	162
11	TRIGLAV	301	296	98	303	254	84	272	213	78	3,51	2,89	36	30	83	308	243	79
12	UNIQA	9	15	167	18	29	161	12	17	142	0,15	0,23	0	2	-	12	19	158
13	VERITAS	182	225	124	248	141	57	176	182	103	2,27	2,47	14	15	107	190	197	104
14	ZAGREB	226	218	96	363	420	116	331	337	102	4,27	4,57	40	54	135	371	391	105
	UKUPNO	6.320	6.098	96	9.096	8.810	97	7.744	7.380	95	100,00	100,00	1.583	1.529	97	9.327	8.909	96

Tablica 8. (nastavak)

Red br.	DRUŠTVO ZA OSIGURANJE	BROJ ŠTETA U PRIČUVI			BROJ ŠTETA U OBRADI			UČINKOVITOST U LIKVIDACIJI ŠTETA U %		ODNOS ISPLAĆENIH ŠTETA I ŠTETA U OBRADI U %	
		31.12. 2004.	31.12. 2005.	index 05/04	2004. (3+6)	2005. (4+7)	index 05/04	2004.	2005.	2004.	2005.
1	2	20	21	22	23	24	25	26	27	28	29
1	ALLIANZ	198	233	118	637	725	114	68,92	63,03	59,65	50,21
2	AURUM	93	96	103	286	221	77	67,48	67,87	54,90	57,92
3	CROATIA	2.355	2.062	88	6.159	5.782	94	61,76	58,34	46,91	43,74
4	EUROHERC	1.478	1.504	102	3.493	3.627	104	60,95	55,45	52,22	48,08
5	GENERALI		0	-	0	0	-	-	-	-	-
6	GRAWE	98	123	126	188	203	108	47,87	58,13	46,28	55,67
7	HELIOS	131	115	88	248	210	85	46,37	46,19	44,76	37,62
8	JADRANSKO	843	845	100	2.288	2.296	100	63,16	66,29	56,34	59,28
9	KVARNER	152	168	111	310	321	104	50,97	66,36	48,39	63,55
10	SUNCE	84	89	106	157	183	117	46,50	64,48	42,04	59,56
11	TRIGLAV	296	281	95	604	555	92	50,99	43,78	45,03	38,38
12	UNIQA	15	25	167	27	38	141	44,44	50,00	44,44	44,74
13	VERITAS	225	187	83	430	323	75	44,19	60,99	40,93	56,35
14	ZAGREB	218	247	113	589	646	110	62,99	60,53	56,20	52,17
	UKUPNO	6.186	5.975	97	15.416	14.908	97	60,50	59,76	50,23	49,50

Tablica 8. (nastavak)

Red br.	DRUŠTVO ZA OSIGURANJE	VRIJEDNOST ISPLAĆENIH ŠTETA					PROSJEČNO ISPLAĆENI IZNOS			IZNOS PRIČUVE			PROSJEČNI IZNOS PRIČUVE		
		2004.	2005.	index 05/04	UDJEL DRUŠTVA U %		2004. (30:9)	2005. (31:10)	index 05/04	31.12.2004.	31.12.2005.	index 05/04	31.12.2004. (38:20)	31.12.2005. (39:21)	index 05/04
					2004.	2005.									
1	2	30	31	32	33	34	35	36	37	38	39	40	41	42	43
1	ALLIANZ	7.291.856	8.029.201	110	4,59	5,14	19.189	22.058	115	6.095.285	7.225.215	119	30.784	31.010	101
2	AURUM	3.065.524	7.073.183	231	1,93	4,53	19.526	55.259	283	6.194.874	3.181.044	51	66.612	33.136	50
3	CROATIA	75.211.877	62.174.001	83	47,34	39,79	26.034	24.584	94	155.870.974	153.521.293	98	66.187	74.453	112
4	EUROHERC	26.512.766	29.963.951	113	16,69	19,18	14.536	17.181	118	42.574.029	43.747.093	103	28.805	29.087	101
5	GENERALI	0	0	-	0,00	0,00	-	-	-	0	0	-	-	-	-
6	GRAWE	3.135.641	1.374.991	44	1,97	0,88	36.042	12.168	34	6.947.317	5.612.989	81	70.891	45.634	64
7	HELIOS	3.077.508	1.741.697	57	1,94	1,11	27.725	22.047	80	3.183.709	3.103.170	97	24.303	26.984	111
8	JADRANSKO	18.234.314	20.891.417	115	11,48	13,37	14.146	15.350	109	27.748.719	25.941.575	93	32.917	30.700	93
9	KVARNER	3.158.927	3.908.271	124	1,99	2,50	21.060	19.158	91	2.215.969	3.802.298	172	14.579	22.633	155
10	SUNCE	1.413.107	1.669.718	118	0,89	1,07	21.411	15.319	72	2.176.420	2.080.434	96	25.910	23.376	90
11	TRIGLAV	6.094.232	6.240.313	102	3,84	3,99	22.405	29.297	131	28.040.621	8.580.065	31	94.732	30.534	32
12	UNIQA	111.421	286.120	257	0,07	0,18	9.285	16.831	181	449.193	1.026.060	228	29.946	41.042	137
13	VERITAS	3.680.337	4.850.774	132	2,32	3,10	20.911	26.653	127	5.963.578	9.352.555	157	26.505	50.014	189
14	ZAGREB	7.879.487	8.058.264	102	4,96	5,16	23.805	23.912	100	7.578.283	6.727.511	89	34.763	27.237	78
	UKUPNO	158.866.999	156.261.900	98	100,00	100,00	20.515	21.174	103	295.038.971	273.901.302	93	47.695	45.841	96

Tablica 9.

Broj prijavljenih šteta nastalih u zemlji i inozemstvu

Red br.	DRUŠTVO ZA OSIGURANJE	BROJ ŠTETA NASTALIH U HRVATSKOJ			BROJ ŠTETA NASTALIH U INOZEMSTVU (STRANI OBRADIVAČ)										UKUPAN BROJ PRIJAVLJENIH ŠTETA		
		2004.	2005.	Index 05/04	D	A	SLO	I	H	BiH	OSTALI	UKUPNO			2004.	2005.	Index 05/04
												2004.	2005.	Index 05/04			
1	2	3	4	5	6	7	8	9	10	11	12	13	14	15	16	17	18
1	ALLIANZ	212	249	117	38	46	44	49	7	24	30	187	238	127	399	487	122
2	AURUM	115	95	83	3	10	5	25	2	8	5	103	58	56	218	153	70
3	CROATIA	2.133	1.826	86	180	140	200	323	46	191	174	1.324	1.254	95	3.457	3.080	89
4	EUROHERC	1.272	1.456	114	69	74	104	152	32	192	83	756	706	93	2.028	2.162	107
5	GENERALI	0	0	0	0	0	0	0	0	0	0	0	0	-	0	0	-
6	GRAWE	64	74	116	9	7	9	19	2	6	2	49	54	123	108	128	119
7	HELIOS	75	51	68	5	2	7	4	3	6	3	44	30	6	585	81	14
8	JADRANSKO	1.014	974	96	86	53	82	128	13	136	60	510	558	725	1.091	1.532	140
9	KVARNER	132	143	108	5	11	9	22	2	22	6	77	77	140	187	220	118
10	SUNCE	42	51	121	7	7	23	11	2	20	8	55	78	45	215	129	60
11	TRIGLAV	131	101	77	22	22	25	40	11	8	28	173	156	1.950	139	257	185
12	UNIQA	10	24	240	0	1	0	0	0	3	1	8	5	5	110	29	26
13	VERITAS	148	83	56	5	5	7	13	3	14	11	100	58	36	310	141	45
14	ZAGREB	201	220	109	25	18	23	46	16	32	40	162	200	6	3.749	420	11
	UKUPNO	5.549	5.347	96	454	396	538	832	139	662	451	3.548	3.472	98	9.097	8.819	97

Od ukupno 100.0189 isplaćenih šteta iz osiguranja od automobilske odgovornosti (7% šteta više nego prethodne godine) u 2005. isplaćeno je 7.380 šteta domaće odgovornosti (5% manje), odnosno udio šteta domaće odgovornosti u broju isplaćenih šteta AO je 7,37% (lani 7,74%).

S vrijednošću isplaćenih šteta od 156.261.900 kn (2% manje u odnosu na prethodnu godinu), štete domaće odgovornosti sudjeluju u vrijednosti ukupno isplaćenih šteta iz osiguranja od automobilske odgovornosti u 2005. godini (3% više nego 2004.) s 11,43% (11,97% u 2004.).

Vrijednost pričuve 31. 12. 2005. (273.901.302 kn, 7% manje nego lanjske godine) sudjeluje u vrijednosti ukupne pričuve (3.036.941.048 kn, povećana 4%) s 9,2%.

Prosječno isplaćeni iznos štete domaće odgovornosti iznosi 21.174 kn (prošle godine 20.515 kn) te je čak 62,64,% viši od iznosa ukupne prosječno isplaćene štete u zemlji tj. šteta koje naši vozači prouzroče u zemlji (13.019 kn).

Izvjesno je da je i u proteklim godinama prosječno isplaćeni iznos za štete u inozemstvu bio viši od prosjeka u zemlji, međutim možemo sa priličnom sigurnošću ustvrditi da je osnovni uzrok ovakvom povećanju u vrijednosti eura (€) koji je kroz prilagodbu nacionalnih gospodarstava i valutnih sustava zemalja euro zone uzrokovao neposredna poskupljenja i porast troškova života što se očituje i na isplatama za štete domaće odgovornosti.

Tablica 10.

**PREGLED KRETANJA MEĐUNARODNIH ŠTETA STRANE ODGOVORNOSTI
(brojčani i financijski pokazatelji)**

Red br.	DRUŠTVO ZA OSIGURANJE	BROJ ŠTETA U PRIČUVI			BROJ PRIJAVLJENIH ŠTETA			BROJ ISPLAĆENIH ŠTETA					BROJ OTKLONJENIH ŠTETA			BROJ RIJEŠENIH ŠTETA		
		01.01.2004.	01.01.2005.	index 05/04	2004.	2005.	index 05/04	2004.	2005.	index 05/04	UDJEL DRUŠTVA U %		2004.	2005.	index 05/04	2004. (9+14)	2005. (10+15)	index 05/04
											2004.	2005.						
1	2	3	4	5	6	7	8	9	10	11	12	13	14	15	16	17	18	19
1	ALLIANZ	896	629	70	1.477	1.425	96	1.239	1.099	89	18,50	17,62	430	443	103	1.669	1.542	92
2	AURUM	0	0	-	0	0	-	0	0	-	0,00	0,00	0	0	-	0	0	-
3	CROATIA	4.502	3.022	67	4.229	4.198	99	3.642	3.318	91	54,37	53,18	1.369	1.246	91	5.011	4.564	91
4	EUROHERC	559	483	86	392	331	84	323	314	97	4,82	5,03	138	42	30	461	356	77
5	GENERALI																	
6	GRAWE	148	147	99	165	178	108	164	166	101	2,45	2,66	16	12	75	180	178	99
7	HELIOS	125	261	209	325	287	88	257	285	111	3,84	4,57	1	3	300	258	288	112
8	JADRANSKO	219	134	61	147	71	48	165	89	54	2,46	1,43	44	28	64	209	117	56
9	KVARNER	40	103	-	217	226	104	167	196	117	2,49	3,14	10	17	170	177	213	120
10	SUNCE	4	29	725	37	96	259	23	53	230	0,34	0,85	2	15	750	25	68	272
11	TRIGLAV	499	522	105	520	373	72	404	281	70	6,03	4,50	68	45	66	472	326	69
12	UNIQA	91	276	303	291	277	95	153	257	168	2,28	4,12	15	21	140	168	278	165
13	VERITAS	0	38	-	35	49	-	30	35	-	0,45	0,56	7	5	-	37	40	-
14	ZAGREB	137	109	80	156	224	144	131	146	111	1,96	2,34	33	54	164	164	200	122
	UKUPNO	7.220	5.753	80	7.991	7.735	97	6.698	6.239	93	100,00	100,00	2.133	1.931	91	8.831	8.170	93

Tablica 10. (nastavak)

Red br.	DRUŠTVO ZA OSIGURANJE	BROJ ŠTETA U PRIČUVI			BROJ ŠTETA U OBRADI			UČINKOVITOST U LIKVIDACIJI ŠTETA U %		ODNOS ISPLAĆENIH ŠTETA I ŠTETA U OBRADI U %	
		31.12. 2004.	31.12. 2005.	index 05/04	2004. (3+6)	2005. (4+7)	index 05/04	2004.	2005.	2004.	2005.
1	2	20	21	22	23	24	25	26	27	28	29
1	ALLIANZ	629	518	82	2.373	2.054	87	70,33	75,07	52,21	53,51
2	AURUM	0	-	-	0	0	-	-	-	-	-
3	CROATIA	3.022	2.656	88	8.731	7.220	83	57,39	63,21	41,71	45,96
4	EUROHERC	483	379	78	951	814	86	48,48	43,73	33,96	38,57
5	GENERALI	0	0	-	0	0	-	-	-	-	-
6	GRAWE	147	147	100	313	325	104	57,51	54,77	-	51,08
7	HELIOS	261	283	108	450	548	122	57,33	52,55	57,11	52,01
8	JADRANSKO	134	92	69	366	205	56	57,10	57,07	45,08	43,41
9	KVARNER	103	133	129	257	329	128	-	64,74	-	59,57
10	SUNCE	29	57	197	41	125	305	60,98	54,40	56,10	42,40
11	TRIGLAV	522	561	107	1.019	895	88	46,32	36,42	39,65	31,40
12	UNIQA	276	237	86	382	553	145	43,98	50,27	40,05	46,47
13	VERITAS	38	17	-	35	87	-	-	-	-	-
14	ZAGREB	109	133	122	293	333	114	55,97	60,06	44,71	43,84
	UKUPNO	5.753	5.213	91	15.211	13.488	89	58,06	60,57	44,03	46,26

Tablica 10. (nastavak)

Red br.	DRUŠTVO ZA OSIGURANJE	VRIJEDNOST ISPLAĆENIH (FAKTURIRANIH) ŠTETA					PROSJEČNO ISPLAĆENI (FAKTURIRANI) IZNOS		
		2004.	2005.	index 05/04	UDJEL DRUŠTVA U %		2004. (30:9)	2005. (31:10)	index 05/04
					2004.	2005.			
1	2	30	31	32	33	34	35	36	37
1	ALLIANZ	18.937.497	21.224.355	112	13,75	14,96	15.285	19.312	126
2	AURUM	0	0	-	0,00	0,00	-	-	0
3	CROATIA	87.844.880	81.645.893	93	63,77	57,56	24.120	24.607	102
4	EUROHERC	3.824.073	9.314.188	244	2,78	6,57	11.839	29.663	251
5	GENERALI	0	0	-	0,00	0,00	-	-	-
6	GRAWE	3.530.352	5.845.576	166	2,56	4,12	21.527	35.214	164
7	HELIOS	4.000.413	4.935.297	123	2,90	3,48	15.566	17.317	111
8	JADRANSKO	1.857.625	1.991.025	107	1,35	1,40	11.258	22.371	199
9	KVARNER	1.870.235	2.193.452	117	1,36	1,55	11.199	11.191	100
10	SUNCE	256.916	444.204	173	0,19	0,31	11.170	8.381	75
11	TRIGLAV	9.956.389	6.390.952	64	7,23	4,51	24.645	22.744	92
12	UNIQA	1.526.541	5.524.173	362	1,11	3,89	9.977	21.495	215
13	VERITAS	336.216	363.053	-	0,24	0,26	-	-	-
14	ZAGREB	3.814.621	1.971.677	52	2,77	1,39	29.119	13.505	46
	UKUPNO	137.755.757	141.843.844	103	100,00	100,00	20.567	22.735	111

Tablica 11.

BROJ PRIJAVLJENIH ŠTETA PO ZEMLJAMA ŠTETNIKA

Red br.	DRUŠTVO ZA OSIGURANJE	D	A	SLO	I	H	BiH	Ostali	Ukupno
1	2	3	4	5	6	7	8	9	10
1	ALLIANZ	360	128	10	167	156	256	348	1.425
2	AURUM							0	
3	CROATIA	1.126	403	146	622	173	463	1265	4.198
4	EUROHERC	12	7	0	13	0	270	29	331
5	GENERALI								
6	GRAWE	8	33	88	4	14	29	2	178
7	HELIOS	5	0	281	0	1	0	0	287
8	JADRANSKO	35	0	0	3	0	16	17	71
9	KVARNER	0	122	0	1	18	0	85	226
10	SUNCE	2	5	2	12	0	54	21	96
11	TRIGLAV	0	0	338	2	0	31	2	373
12	UNIQA	83	97	0	10	19	23	45	277
13	VERITAS	0	0	0	0	0	48	1	49
14	ZAGREB	53	0	4	2	3	92	70	224
	UKUPNO	1.684	795	869	836	384	1.282	1.885	7.735

U 2005. godini prijavljeno je 7.735 šteta strane odgovornosti što je 3% manje od broja prijavljenih šteta u prethodnoj godini (7.991).

Prema zemljama registracije štetnika najveći broj još uvijek otpada na vozila njemačke registracije, BIH, slovenske, austrijske i talijanske registracije.

Od ukupno prijavljenih šteta, Croatia osiguranju d.d. je temeljem korespondentnih ugovora prijavljen najveći broj šteta – 4.189 (4.229 u 2004.), odnosno 54,27%, dok je Allianz osiguranju prijavljeno 1.425 šteta (18,42%), a Triglav osiguranju 373 štete, odnosno 4,82%.

Prosječno isplaćeni (fakturirani) iznos je veći od prosječno isplaćenog iznosa u osiguranju od automobilske odgovornosti obzirom da uključuje i trošak obrađivačke pristojbe koji su društva uz isplaćeni iznos odštete fakturirala stranom društvu.

2005.

Pregled šteta od neosiguranih i nepoznatih motornih vozila

Tablica 12.

**PREGLED KRETANJA ŠTETA OD NEOSIGURANIH MOTORNIH VOZILA
(brojčani i financijski pokazatelji)**

Red. br.	Vrsta vozila	Broj šteta u pričuvi			Broj prijavljenih šteta			Broj isplaćenih šteta			Broj otklonjenih šteta			Broj riješenih šteta		
		01.01. 2004.	01.01. 2005.	index 05/04	2004.	2005.	index 05/04	2004.	2005.	index 05/04	2004.	2005.	index 05/04	2004. (9+12)	2005. (10+13)	index 05/04
1	2	3	4	5	6	7	8	9	10	11	12	13	14	15	16	17
1.	Osobna	947	994	105,0	1.655	1.456	88,0	1.509	1.461	96,8	99	39	39,4	1.608	1.500	93,3
2.	Teretna	70	82	117,1	125	96	76,8	108	83	76,9	5	10	200,0	113	93	82,3
3.	Traktori	259	242	93,4	218	200	91,7	233	194	83,3	2	27	1.350,0	235	221	94,0
4.	Motocikli	176	188	106,8	223	199	89,2	194	172	88,7	17	34	200,0	211	206	97,6
5.	Ostala	63	59	93,7	75	62	82,7	74	48	64,9	5	12	240,0	79	60	76,0
	Ukupno	1.515	1.565	103,3	2.296	2.013	87,7	2.118	1.958	92,5	128	122	95,3	2.246	2.080	92,6

Red. br.	Vrsta vozila	Broj šteta u pričuvi			Broj šteta u obradi			Učinkovitost u likvidaciji šteta u %		Odnos isplaćenih šteta i šteta u obradi u %	
		31.12. 2004.	31.12. 2005.	index 05/04	2004. (3+6)	2005. (4+7)	index 05/04	2004.	2005.	2004.	2005.
		18	19	20	21	22	23	24	25	26	27
1.	Osobna	994	950	95,6	2.602	2.450	94,2	61,80	61,22	57,99	59,63
2.	Teretna	82	85	103,7	195	178	91,3	57,95	52,25	55,39	46,63
3.	Traktori	242	221	91,3	477	442	92,7	49,27	50,00	48,85	43,89
4.	Motocikli	188	181	96,3	399	387	97,0	52,88	53,33	48,62	44,44
5.	Ostala	59	61	103,4	138	121	87,7	57,25	49,59	53,62	39,67
	Ukupno	1.565	1.498	95,7	3.811	3.578	93,9	58,94	58,13	55,58	54,72

Red. br.	Vrsta vozila	Vrijednost isplaćenih šteta			Prosječno isplaćeni iznos			Iznos pričuve			Prosječni iznos pričuve		
		2004.	2005.	index 05/04	2004. (28:9)	2005. (29:10)	index 05/04	31. 12. 2004.	31.12.2005.	index 05/04	31.12.2004. (34:18)	31.12.2005. (35:19)	index 05/04
1	2	28	29	30	31	32	33	34	35	36	37	38	39
1.	Osobna	23.650.762	25.726.439	108,8	15.673	17.609	112,4	33.750.591	39.547.770	117,2	33.954	41.629	122,6
2.	Teretna	1.915.002	1.320.165	68,9	17.732	15.906	89,7	6.223.301	7.126.050	114,5	75.894	83.836	110,5
3.	Traktori	3.804.252	5.231.668	137,5	16.327	26.967	165,2	13.150.291	13.177.601	100,2	54.340	59.627	109,7
4.	Motocikli	3.129.849	2.523.714	80,6	16.133	14.673	91,0	10.406.050	10.660.150	102,4	55.351	58.896	106,4
5.	Ostala	829.677	357.402	43,1	11.212	7.446	66,4	1.260.730	2.046.950	162,4	21.368	33.557	157,0
	Ukupno	33.329.542	35.159.388	105,5	15.736	17.957	114,1	64.790.963	72.558.521	112,0	41.400	48.437	117,0

Tablica 13.

PREGLED KRETANJA SUDSKIH PREDMETA PO ŠTETAMA OD NEOSIGURANIH MOTORNIM VOZILA

Red br.	Neosigurana motorna vozila	Broj šteta u pričuvi			Broj prijavljenih šteta			Broj šteta u obradi			Broj sudskih predmeta u pričuvi 01.01.				Broj utuženih predmeta			Broj sudskih predmeta u obradi			Udjel utuženih predmeta u prijavljenim štetama u %		Udjel sudskih predmeta u štetama u obradi u %	
		01.01.2004.	01.01.2005.	31.12.2005.	2004.	2005.	index 05/04	2004. (3+6)	2005. (4+7)	index 05/04	2004.	2005.	2006.	index 05/04	2004.	2005.	index 05/04	2004. (12+16)	2005. (13+17)	index 05/04	2004. (16:6)	2005. (17:7)	2004. (19:9)	2005. (20:10)
1	2	3	4	5	6	7	8	9	10	11	12	13	14	15	16	17	18	19	20	21	22	23	24	25
	Ukupno	1515	1565	1498	2296	2013	87,7	3811	3578	93,9	643	754	746	98,9	199	269	135,2	842	1023	121,5	8,7	13,4	22,1	28,6

Red br.	Neosigurana motorna vozila	Vrijednost ukupne pričuve šteta 31.12.2005.	Vrijednost pričuve sudskih predmeta 31.12.2005.	Udjel pričuve sudskih predmeta u ukupnoj pričuvi u % 31.12.2005. (27:26)	Prosječni iznos ukupne pričuve 31.12.2005. (26:5)	Prosječni iznos pričuve sudskih predmeta 31.12.2005. (27:14)
1	2	26	27	28	29	30
	Ukupno	72.558.521	53.000.601	73,05	48.437	71.046

Tablica 14.

PREGLED KRETANJA ŠTETA OD NEPOZNATIH MOTORNIH VOZILA
(brojčani i financijski pokazatelji)

Red br.	Nepoznata motorna vozila	Broj šteta u pričuvi			Broj prijavljenih šteta			Broj isplaćenih šteta			Broj otklonjenih šteta			Broj riješenih šteta		
		01.01. 2004.	01.01. 2005.	index 05/04	2004.	2005.	index 05/04	2004.	2005.	index 05/04	2004.	2005.	index 05/04	2004. (9+14)	2005. (10+15)	index 05/04
1	2	3	4	5	6	7	8	9	10	11	12	13	14	15	16	17
	Ukupno	501	557	111,2	322	327	101,6	175	213	121,7	91	87	95,6	266	300	112,8

Red br.	Nepoznata motorna vozila	Broj šteta u pričuvi			Broj šteta u obradi			Učinkovitost u likvidaciji šteta u %		Odnos isplaćenih šteta i šteta u obradi u %	
		31.12. 2004.	31.12. 2005.	index 05/04	2004. (3+6)	2005. (4+7)	index 05/04	2004.	2005.	2002.	2005.
1	2	18	19	20	21	22	23	24	25	26	27
	Ukupno	557	584	104,9	823	884	107,4	32,32	33,94	21,26	24,10

Red br.	Nepoznata motorna vozila	Vrijednost isplaćenih šteta			Prosječno isplaćeni iznos			Iznos pričuve			Prosječni iznos pričuve		
		2004.	2005.	index 05/04	2004. (28:9)	2005. (29:10)	index 05/04	31. 12. 2004.	31.12.2005.	index 05/04	31.12.2004. (34:18)	31.12.2005 (35:19)	index 05/04
1	2	28	29	30	31	32	33	34	35	36	37	38	39
	Ukupno	7.415.700	7.536.070	101,6	42.375	35.381	83,5	41.728.653	47.882.751	114,8	74.917	81.991	109,4

Tablica 15.

PREGLED KRETANJA SUDSKIH PREDMETA PO ŠTETAMA OD NEPOZNATIH MOTORNIH VOZILA

Red br.	Nepoznata motorna vozila	Broj šteta u pričuvi			Broj prijavljenih šteta			Broj šteta u obradi			Broj sudskih predmeta u pričuvi 01.01.				Broj utuženih predmeta			Broj sudskih predmeta u obradi			Udjel utuženih predmeta u prijavljenim štetama u %		Udjel sudskih predmeta u štetama u obradi u %	
		01.01.2004.	01.01.2005.	31.12.2005.	2004.	2005.	index 05/04	2004. (3+6)	2005. (4+7)	index 05/04	2004.	2005.	2006.	index 05/04	2004.	2005.	index 05/04	2004. (12+16)	2005. (13+17)	index 05/04	2004 (16:6)	2005 (17:7)	2004. (19:9)	2005. (20:10)
1	2	3	4	5	6	7	8	9	10	11	12	13	14	15	16	17	18	19	20	21	22	23	24	25
	Ukupno	501	557	584	322	327	101,6	823	884	107,4	405	471	518	110,0	146	122	83,6	551	593	107,6	45,34	37,31	66,95	67,10

Red br.	Nepoznata motorna vozila	Vrijednost ukupne pričuve šteta 31.12.2005.	Vrijednost pričuve sudskih predmeta 31.12.2005.	Udjel pričuve sudskih predmeta u ukupnoj pričuvi u % 31.12.2005. (27:26)	Prosječni iznos ukupne pričuve 31.12.2005. (26:5)	Prosječni iznos pričuve sudskih predmeta 31.12.2005. (27:14)
1	2	26	27	28	29	30
	Ukupno	47.882.751	45.009.251	94,00	81.991	86.890

U svrhu obavljanja poslova obrade i isplate šteta po osnovi neosiguranih i nepoznatih motornih vozila korištena su sredstva Garancijskog fonda. Članovi Hrvatskog ureda izdvajali su i sukcesivno doznawali novčana sredstva razmjerno premiji ostvarenoj u osiguranju od automobilske odgovornosti u prethodnoj godini. Proračunom za 2005. utvrđena je obveza društava za uplatu sredstava u Garancijski fond u iznosu od 53.900.000 kn po osnovi udjela u premiji osiguranja od AO. Radi pokrivanja obveza Garancijskog fonda prema oštećenim osobama u 2005. društvima je fakturiran iznos od 39.486.275 kn. Po konačnom obračunu za 2005. društva su terećena za razliku od 3.928.526,77 kn. Iz osnove naplaćenih regresa ostvareno je 1.558.658,46 kn prihoda u Garancijski fond.

Kao što je iz tablica vidljivo, po osnovi neosiguranih i nepoznatih motornih vozila isplaćeni iznosi i pričuva, u stalnom su porastu, unatoč tome što je broj prijavljenih šteta iz osnova neosiguranih i nepoznatih vozila manji 10,6%

Napori koje je Ministarstvo unutarnjih poslova poduzimalo radi smanjenja broja neosiguranih vozila na našim cestama, iako daju rezultate, nažalost oni su slabiji od očekovanih.

Analizirajući Izvješće o kretanju broja šteta od neosiguranih vozila možemo zaključiti:

- Našim cestama i nadalje se kreće vrlo velik broj motornih vozila bez registracijskih pločica, dakle bez tehničkog pregleda, registracije i obveznog osiguranja. To se posebno odnosi na osobne automobile, traktore i motocikle (posebno u gradu Zagrebu i Zagrebačkoj županiji te Splitsko-dalmatinskoj županiji). Od ukupnog broja šteta prijavljenih Garancijskom fondu u 2005. godini 2.013 (2.296 u 2004.), 35,4% (31,4% u 2004.) skrivili su vozači upravljajući motornim vozilima bez registracijskih pločica.
- Veliki broj vozila je doduše imao pričvršćene registracijske pločice - ali vozila nisu bila tehnički pregledana niti osigurana te im je registracija istekla. U 69,4% šteta prijavljenih Garancijskom fondu po osnovi neosiguranih motornih vozila utvrđeno je da od dana isteka registracije i osiguranja vozila prošlo više od 180 dana, s time da bila je u nekim slučajevima od dana isteka registracije prošlo i nekoliko godina.
- Dok službe Prometne policije pri rutinskim kontrolama u prometu najčešće uredno kontroliraju postojanje i važnost police osiguranja od AO (u nekoliko navrata su s tim ciljem provedene i posebno organizirane akcije), dotle službe MUPa koje obavljaju poslove evidencije produženja registracije motornih vozila ne provode svoju zadaću na odgovarajući način – vlasnicima vozila koji nisu produžili registraciju vozila ne šalju

se opomene, ne pokreću se prekršajni postupci, ne poziva ih se na povrat registracijskih pločica i dr.

- Pri podnošenju prekršajne prijave nakon prometne nezgode uočeno je da djelatnici MUP-a u pravilu ne podnose prekršajnu prijavu zbog vožnje neregistriranim vozilom nego uglavnom samo zbog prekršaja koji je bio uzrok prometne nezgode te zbog alkohola i vožnje bez vozačke dozvole (najčešće "kombinacije" i jesu - neregistrirano vozilo, alkohol i vožnja bez vozačke dozvole).
- Najveći broj prometnih nezgoda skrivili su vozači neosiguranih motornih vozila na području grada Zagreba i Zagrebačke županije (36,76%), Splitsko-dalmatinske županije (15,30%), Primorsko – goranske županije (6,06%), te Zadarske županije (5,81%).

U 2005. je prijavljena 2.013 šteta iz osnove neosiguranih vozila (87,7% u odnosu na prethodnu godinu), te 327 šteta iz osnova nepoznatih vozila (101,6% u odnosu na prošlu godinu). U obradi je bilo 3.578 šteta (6,1% manje) od neosiguranih, odnosno 824 štete od nepoznatih vozila (7,4% više). Riješeno je 2.080 šteta od neosiguranih odnosno 300 šteta od nepoznatih vozila (7,4% više, odnosno 12,8% više nego lani). Postotak učinkovitosti pri rješavanju šteta po neosiguranim vozilima (58,13%) je neznatno niži nego lani. Postotak učinkovitosti po osnovi nepoznatih vozila (33,94%) je očekivan, jer treba napomenuti da se ove štete, po prirodi stvari, u većem broju rješavaju sudskim putem. Udjel sudskih predmeta u štetama u obradi po osnovu neosiguranih vozila u ovoj je godini 6,5% niži u odnosu na prošlu godinu.

2005.

Pregled graničnih osiguranja

Tablica 16.

**ZAKLJUČENA GRANIČNA OSIGURANJA
(brojčani i financijski pokazatelji)**

GRANIČNO OSIGURNJE	Broj polica			Premija osiguranja (75%)			Uplaćeni iznos (knjigovodstveni)		
	2004.	2005.	index 05/04	2004.	2005.	index 05/04	2004.	2005.	index 05/04
1	2	3	4	5	6	7	8	9	10
UKUPNO	5.645	5.286	93,6	2.365.428	2.416.905	102.2	2.286.623	2.497.894	109.2

Granično osiguranje provode članovi Hrvatskog ureda za osiguranje temeljem **Ugovora o zaključivanju graničnih osiguranja te pružanju usluga pri obradi i likvidaciji odštetnih zahtjeva postavljenih temeljem polica graničnog osiguranja.**

Temeljem Odluke Upravnog odbora HUO prihodi ovog osiguranja su prihodi Garancijskog fonda te se eventualni višak prihoda u odnosu na rashode za isplaćene štete koristi objedinjeno u skladu sa odredbama Pravilnika o korištenju sredstava Garancijskog fonda.

U odnosu na proteklu godinu, u 2005. je sklopljeno 6.4% manje ovih osiguranja, a trend smanjenja broja ovog oblika osiguranja od AO, zbog njegove namjene, morao bi se nastaviti i u narednim godinama.

Tablica 17.

**PREGLED ZAKLJUČENIH GRANIČNIH OSIGURANJA U 2005.
broj polica po najzastupljenijim državama**

NL	F	BIH	D	GB	CAN	I	SCG	USA	ostali	ukupno
1	2	3	4	5	6	7	8	9	10	11
76	107	115	160	170	720	812	874	1.783	469	5286

Broj isplaćenih šteta u 2005. je manji 33,9%, dok je vrijednost isplaćenih šteta 55,9% manja. Od ukupnog broja šteta u obradi 29 ih je sa 31.12. 2005. ostalo neriješeno sa ukupnim iznosom pričuve od 1.882.200 kn.

Tablica 18.

**PREGLED KRETANJA ŠTETA GRANIČNOG OSIGURANJA
(brojčani i finansijski pokazatelji)**

GRANIČNO OSIGURANJE	BROJ ŠTETA U PRIČUVI			BROJ PRIJAVLJENIH ŠTETA			BROJ ISPLAĆENIH ŠTETA			BROJ OTKLONJENIH ŠTETA			BROJ RIJEŠENIH ŠTETA		
	01.01.2004.	01.01.2005.	index 05/04	2004.	2005.	index 05/04	2004.	2005.	index 02/00	2004.	2005.	index 05/04	2004. (9+12)	2005. (10+13)	index 05/04
1	3	4	5	6	7	8	9	10	11	12	13	14	15	16	17
UKUPNO	25	29	103,6	70	56	80,0	59	39	66,1	8	16	200,0	67	55	82,1

GRANIČNO OSIGURANJE	BROJ ŠTETA U PRIČUVI			BROJ ŠTETA U OBRADI			UČINKOVITOST U LIKVIDACIJI ŠTETA U %		ODNOS ISPLAĆENIH ŠTETA I ŠTETA U OBRADI U %	
	31.12.2004.	31.12.2005.	index 05/04	2004. (3+6)	2005. (4+7)	index 05/04	2004.	2005.	2004.	2005.
1	18	19	20	21	22	23	24	25	26	27
UKUPNO	28	29	103,6	95	85	86,7	70,53	64,71	62,11	45,88

GRANIČNO OSIGURANJE	VRIJEDNOST ISPLAĆENIH ŠTETA			PROSJEČNO ISPLAĆENI IZNOS			IZNOS PRIČUVE			PROSJEČNI IZNOS PRIČUVE		
	2004.	2005.	index 05/04	2004. (28:9)	2005. (29:10)	index 05/04	31. 12. 2004.	31.12. 2005.	index 05/04	31.12.2004 . (34:18)	31.12.2005 . (35:19)	index 05/04
1	28	29	30	31	32	33	34	35	36	37	38	39
UKUPNO	1.494.276	659.518	44,1	25.327	16.911	66,8	1.863.850	1.882.200	101,0	66.566	64.904	97,5

**Usporedni pregled najznačajnijih zbirnih
podataka za 2004. i 2005.**

**Usporedni pregled najznačajnijih zbirnih podataka za 2004. i 2005.
iz osiguranja od automobilske odgovornosti**

OPIS	2004.	2005.	index 05/04
ukupno zaračunata bruto premija u svim skupinama osiguranja u Kn	6.626.867.372	7.350.071.690	110,91
zaračunata bruto premija u osiguranju od automobilske odgovornosti u Kn (10.01)	2.111.468.716	2.216.584.584	104,98
ukupni broj izdatih polica	1.668.230	1.725.230	103,42
ukupni broj izdatih polica bez pločica PROBA	1.574.744	1.625.071	103,20
broj izdatih polica za osobne automobile	1.196.840	1.256.918	105,02
prosječni iznos zaračunate bruto premije u Kn	1.265,69	1.284,81	101,51
broj prijavljenih šteta	112.170	119.988	106,97
prosječni iznos isplaćene štete u Kn	13.270	13.019	98,11
prosječni iznos pričuve u Kn	54.818	58.090	105,97
učinkovitost u likvidaciji šteta u %	68,57	68,90	100,48
broj utuženih predmeta	9.077	9.190	101,24
udjel utuženih predmeta u prijavljenim štetama	8,09	7,45	94,68
udjel sudskih predmeta u štetama u obradi	21,95	21,16	98,82
prosječni iznos pričuve sudskih predmeta u Kn	49.659	56.633	116,23
udjel pričuve sudskih predmeta u ukupnoj pričuvi	49,62	50,53	103,77
broj renti	2.020	2.203	109,06
mjerodavni tehnički rezultat u %	84,44	87,50	103,62
učestalost šteta	6,72	6,95	103,42
udjel isplaćenih šteta domaće odgovornosti u vrijednosti ukupno isplaćenih šteta	11,97	11,43	95,49
prosječni iznos šteta domaće odgovornosti u Kn	20.515	21.174	103,21
udjel prijavljenih šteta po neosiguranim motornim vozilima u ukupno prijavljenim štetama	2,05	1,68	81,95
udjel isplaćenih šteta po neosiguranim vozilima u vrijednosti ukupno isplaćenih šteta	2,51	2,57	102,39
prosječni iznos štete po neosiguranim motornim vozilima u Kn	15.736	17.957	114,11

2005.

Ostala obvezna osiguranja

Tablica 1. / B

**OBVEZNO OSIGURANJE VLASNIKA ODNOSNO KORISNIKA BRODICE NA MOTORNI POGON OD ODGOVORNOSTI
ZA ŠTETE NANESENE TREĆIM OSOBAMA
(pregled osiguranja i likvidiranih šteta)**

DRUŠTVO ZA OSIGURANJE	broj osiguranja			zaračunata bruto premija (u 000 kn)			broj šteta			likvidirane štete bruto iznosi (u 000 kn)		
	2004.	2005.	Index 05/04	2004.	2005.	Index 05/04	2004.	2005.	Index 05/04	2004.	2005.	Index 05/04
1	2	3	4	5	6	7	8	9	10	11	12	13
1 ALLIANZ	1.004	1.269	126	601	728	121	2	10	500	28	403	1.439
3 AURUM	215	-	-	61	-	-	0	-	-	0	-	-
4 CROATIA	7.515	7.789	104	2.199	2.305	105	23	4	17	1.258	106	8
5 EUROHERC	0	0	-	0	0	-	0	0	-	0	0	-
6 GENERALI	2	62	3.100	1	20	2.007	0	10	0	0	0	-
7 GRAWE	205	353	172	45	104	231	7	0	0	12	0	0
8 HELIOS	50	150	300	14	42	300	0	0	-	0	0	-
9 JADRANSKO	795	961	121	216	278	129	0	0	-	0	0	-
10 KVARNER	471	584	124	135	170	126	1	0	0	77	0	0
11 SUNCE	59	51	86	18	15	84	0	0	-	0	0	-
12 TRIGLAV	86	135	157	41	68	167	1	0	0	3	0	0
13 UNIQA	8	12	150	2	4	187	0	0	-	0	0	-
14 ZAGREB	287	422	147	88	129	147	1	1	100	11	1	9
UKUPNO	10.697	11.788	110	3.421	3.863	113	35	25	71	1.389	510	37

Tablica 2. / P

**OBVEZNO OSIGURANJE PUTNIKA U JAVNOM PROMETU OD POSLJEDICA NESRETNOG SLUČAJA
(pregled osiguranja i likvidiranih šteta)**

DRUŠTVO ZA OSIGURANJE	broj osiguranja			zaračunata bruto premija (u 000 kn)			broj šteta			likvidirane štete bruto iznosi (u 000 kn)		
	2004.	2005.	Index 05/04	2004.	2005.	Index 05/04	2004.	2005.	Index 05/04	2004.	2005.	Index 05/04
1	2	3	4	5	6	7	8	9	10	11	12	13
1 ALLIANZ	406	554	136	201	262	131	0	0	-	13	0	0
3 AURUM	44	-	-	25	-	-	0	-	-	0	-	-
4 CROATIA	1.163	1.167	100	2.560	2.583	101	23	43	187	245	427	174
5 EUROHERC	554	558	101	534	631	118	0	3	0	0	9	0
6 GENERALI	3	48	1.600	1	27	2.721	0	13	0	0	0	-
7 GRAWE	0	0	-	0	0	-	0	0	-	0	0	-
8 HELIOS	22	13	59	3	1	33	1	0	0	9	0	0
9 JADRANSKO	250	173	69	171	127	74	0	1	0	0	25	0
10 KVARNER	146	207	142	165	154	93	1	2	200	7	6	84
11 SUNCE	320	309	97	35	25	70	0	0	-	0	0	-
12 TRIGLAV	82	77	94	385	233	61	0	0	-	0	0	-
13 UNIQA	0	0	-	0	0	-	0	0	-	0	0	-
15 ZAGREB	99	138	139	142	158	111	6	0	0	180	0	0
UKUPNO	3.089	3.244	105	4.222	4.201	99	31	62	201	454	467	103

Tablica 3. / Z

**OBVEZNO OSIGURANJE VLASNIKA ODNOSNO KORISNIKA ZRAKOPLOVA OD ODGOVORNOSTI
ZA ŠTETE NANESENE TREĆIM OSOBAMA
(pregled osiguranja i likvidiranih šteta)**

DRUŠTVO ZA OSIGURANJE	broj osiguranja			zaračunata bruto premija (u 000 kn)			broj šteta			likvidirane štete bruto iznosi (u 000 kn)		
	2004.	2005.	Index 05/04	2004.	2005.	Index 05/04	2004.	2005.	Index 05/04	2004.	2005.	Index 05/04
1	2	3	4	5	6	7	8	9	10	11	12	13
1 ALLIANZ	24	17	71	1.608	307	19	0	0	-	0	1	-
3 AURUM	0	-	-	0	-	-	0	-	-	0	-	-
4 CROATIA	33	37	112	33	32	98	0	0	-	0	0	-
5 EUROHERC	8	4	50	29	138	476	0	0	-	0	0	-
6 GENERALI	0	0	-	0	0	-	0	0	-	0	0	-
7 GRAWE	0	0	-	0	0	-	0	0	-	0	0	-
8 HELIOS	18	13	72	444	4	1	1	0	0	27	0	0
9 JADRANSKO	0	0	-	0	0	-	0	0	-	0	0	-
10 KVARNER	0	0	-	0	0	-	0	0	-	0	0	-
11 SUNCE	1	0	0	1	0	0	0	0	-	0	0	-
12 TRIGLAV	12	9	75	4	3	74	0	0	-	0	0	-
13 UNIQA	0	0	-	0	0	-	0	0	-	0	0	-
15 ZAGREB	0	0	-	0	0	-	0	0	-	0	0	-
UKUPNO	96	80	83	2.119	484	23	1	0	0	27	1	3

Kao dodatak Izvješću o poslovanju društava za osiguranje u obveznom osiguranju od automobilske odgovornosti za 2005. godinu u nastavku je dat prikaz najosnovnijih usporednih podataka po društvima za osiguranje o broju osiguranja, zaračunatoj bruto premiji, broju te iznosu likvidiranih šteta u tri vrste "zanemarivanih" obveznih osiguranja:

- osiguranju vlasnika odnosno korisnika brodice na motorni pogon od odgovornosti za štete nanesene trećim osobama (tablica 1. / B)
- osiguranju putnika u javnom prometu od posljedica nesretnog slučaja (tablica 2. / P)
- osiguranju vlasnika odnosno korisnika zrakoplova od odgovornosti za štete nanesene trećim osobama (tablica 3. / Z).

Ukupni udio ovih obveznih osiguranja u sveukupno zaračunatoj bruto premiji je 0,12% (0,15% u prošloj godini), dok je ovaj udio u premiji neživotnih osiguranja 0,16 %.

U pričuvi Hrvatskog ureda za osiguranje na 31.12.2005. je rezervirano:

- za štete nastale putnicima u javnom prometu za koje nije bilo sklopljeno obvezno osiguranje u pričuvi su evidentirane 3 štete PP sa iznosom 100.000 kn, odnosno sa prosječnim iznosom po šteti od 33.334 kn.
- za štete nastale od neosiguranih i nepoznatih brodica u pričuvi je evidentirano 8 šteta NB sa iznosom pričuve od 3.050.000 kn, odnosno sa prosječnim iznosom pričuve po šteti od 381.250 kn.

