

Hrvatski ured za osiguranje  
Zagreb, Martićeva 73

**2006.**

**IZVJEŠĆE O POSLOVANJU  
DRUŠTAVA ZA OSIGURANJE  
U OBVEZnom OSIGURANJU OD  
AUTOMOBILSKE ODGOVORNOSTI  
I OSTALIM OBVEZnim OSIGURANJIMA**

Zagreb, kolovoz 2007.

**za izdavača**

Hrvoje Pauković

**obradila**

Katina Kaleb

**tehnička priprema**

Mario Pavlak

Mihaela Premor Andrijanić

**naklada**

100 komada

**tisak**

A.G.Matoš d.d. Samobor

## **Sadržaj**

|   |           |
|---|-----------|
| Uvod  | <b>5</b>  |
| Osiguranje od automobilske odgovornosti u ukupnom portfelju osiguranja  | <b>7</b>  |
| Pregled broja izdatih polica obveznog osiguranja od automobilske odgovornosti po vrsti vozila te pregled zaračunate bruto premije | <b>10</b> |
| Pregled kretanja šteta - brožčani i finansijski pokazatelji   | <b>17</b> |
| Pregled kretanja sudskih predmeta i renti   | <b>23</b> |
| Mjerodavni tehnički rezultat  | <b>28</b> |
| Pregled kretanja međunarodnih šteta od automobilske odgovornosti - domaća i strana odgovornost                                    | <b>30</b> |
| Pregled kretanja šteta od neosiguranih i nepoznatih motornih vozila   | <b>41</b> |
| Pregled graničnih osiguranja  | <b>48</b> |
| Usporedni pregled važnijih zbirnih podataka za 2005. i 2006. godinu   | <b>51</b> |
| Ostala obvezna osiguranja u prometu   | <b>53</b> |

Ovo izvješće izrađeno je za internu uporabu naših članova s ciljem da se usporedbom poslovanja u 2006. i prethodnoj 2005. godini, kao i međusobnom usporedbom, uoče eventualna odstupanja te poduzmu mjere da se poslovanje u ovim vrstama osiguranja poboljša.

U izvješću su tabelarno prikazani podaci o poslovanju društava za osiguranje u Republici Hrvatskoj u dijelu koji se odnosi na obvezno osiguranje od automobilske odgovornosti. Prikazani su i osnovni usporedni podaci za ostala obvezna osiguranja iz članka 2. Zakona o obveznim osiguranjima u prometu (ZOOB – NN 151/05).

Podaci o brojčanim i financijskim pokazateljima iskazani u ovom izvješću dobiveni su od Hrvatske agencije za nadzor financijskih usluga (HANFA) ili izravno od naših članova. Podaci su korišteni prema izvorniku, bez posebne provjere, pa su u pojedinim tablicama moguća manja odstupanja osobito kod društava kod kojih je došlo do pripajanja.

## UVOD

U Republici Hrvatskoj tijekom 2006. godine djelovala su 23 društava za osiguranje i 2 društva za reosiguranje:

- |  |  |
|--|--|
| 1. Addenda osiguranje d.d.                                 | 14. Generali životno osiguranje d.d.                 |
| 2. Agram životno osiguranje d.d.                           | 15. <b>Grawe Hrvatska osiguravajuće d.d.</b>         |
| 3. <b>Allianz Zagreb d.d.</b>                              | 16. <b>Helios osiguranje d.d.</b>                    |
| 4. Allianz Reosiguranje d.d.                               | 17. HOK – osiguranje d.d.                            |
| 5. Basler osiguranje d.d.                                  | 18. <b>Jadransko osiguranje d.d.</b>                 |
| 6. Basler životno osiguranje d.d.                          | 19. <b>Kvarner Wiener Städtische osiguranje d.d.</b> |
| 7. Cosmopolitan Life d.d. za osiguranje                    | 20. Libertas osiguranje d.d.                         |
| 8. <b>Croatia osiguranje d.d.</b>                          | 21. Merkur osiguranje d.d.                           |
| 9. Croatia Lloyd d.d. za reosiguranje                      | 22. <b>Sunce osiguranje d.d.</b>                     |
| 10. Croatia zdravstveno osiguranje d.d.                    | 23. <b>Triglav osiguranje d.d.</b>                   |
| 11. <b>Euroherc osiguranje d.d.</b>                        | 24. <b>Uniq osiguranje d.d.</b>                      |
| 12. Erste Sparkassen osiguranje d.d. za životno osiguranje | 25. <b>Osiguranje Zagreb d.d.</b>                    |
| 13. <b>Generali osiguranje d.d.</b>                        |  |

Od ukupnog broja hrvatskih društava za osiguranje i reosiguranje koja su poslovala u 2006. njih **12** (tamnije otisnuta) se bavilo obveznim osiguranjem od automobilske odgovornosti i ostalim obveznim osiguranjima u prometu.

Ukupan broj zaposlenih u društvima za osiguranje porastao je sa 6 970 u 2005. na ukupno 7 984 zaposlena - dakle za 14,55%.

Tijekom 2006. provedeno je pripajanje

- Generali osiguranja d.d. društvu Libertas osiguranje d.d. uz istodobnu promjenu tvrtke u Generali osiguranje d.d.

(Rješenje Trgovačkog suda u Zagrebu od 29. 12. 2006.)

Tijekom 2006. Hrvatska agencija za nadzor financijskih usluga oduzela je odobrenje za obavljanje svih vrsta osiguranja

- Addenda zdravstvenom osiguranju d.d. portfelj društva je prenesen na Osiguranje Zagreb d.d.

(Rješenje HANFA od 10. 04. 2006.).

## Zakoni i propisi u 2006.

- Zakon o obveznim odnosima  
(NN 35/05. objavljen 17. ožujka 2005. s primjenom od 1. siječnja 2006.)
- Zakon o Hrvatskoj agenciji za nadzor financijskih usluga  
(NN 140/05. objavljen 28. studenog 2005. s primjenom od 1. siječnja 2006.)
- Zakon o osiguranju  
(NN 151/05. objavljen 23. prosinca 2005. s primjenom od 1. siječnja 2006.)
- Zakon o obveznim osiguranjima u prometu  
(NN 151/05. objavljen 23. prosinca 2005. s primjenom od 1. siječnja 2006.)
  
- Pravilnik o načinu obračuna i rokovima uplate doprinosa te načinu vođenja i uporabi imovine namijenjene za obveze garancijskog fonda  
(NN 139/06. objavljen 20. prosinca 2006. s primjenom od 1. siječnja 2007.)

## SREDNJI TEČAJ KUNE U ODNOSU NA EUR

- Prosječni srednji tečaj za 1 € za **2005.** iznosio je **7,40** kn (prema tablici H9: Godišnji i mjesečni prosjeci srednjih deviznih tečajeva Hrvatske narodne banke)
- Prosječni godišnji srednji tečaj za 1 € za **2006.** iznosio je **7,322849** kn (www.hnb.hr)

**2006.**

---

**Osiguranje od automobilske odgovornosti  
u ukupnom portfelju osiguranja**

Tablica 1.

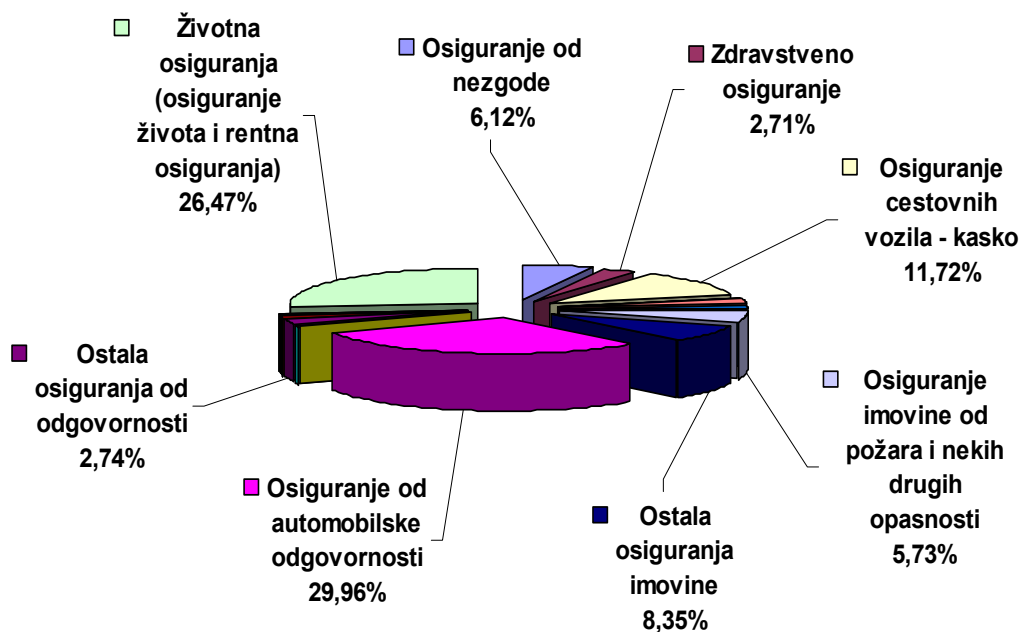
**Pregled zaračunate bruto premije po vrstama osiguranja u 2006.**

| Šifra | Vrsta osiguranja   | 2005.                                     | Udio          | 2006.            | Udio          | 2006/2005.<br>indeks |
|-------|--|---|---------------|------------------|---------------|----------------------|
|       |  | Zaračunata<br>bruto premija<br>(u 000 kn) |               | %                |               |                      |
| 01    | Osiguranje od nezgode                                      | 469.950                                   | 6,39          | 500.316          | 6,12          | 106,5                |
| 02    | Zdravstveno osiguranje                                     | 187.244                                   | 2,55          | 221.466          | 2,71          | 118,3                |
| 03    | Osiguranje cestovnih vozila - kasko                        | 867.882                                   | 11,81         | 959.096          | 11,72         | 110,5                |
| 04    | Osiguranje tračnih vozila - kasko                          | 2.606                                     | 0,04          | 2.351            | 0,03          | 90,2                 |
| 05    | Osiguranje zračnih letjelica - kasko                       | 35.815                                    | 0,49          | 34.153           | 0,42          | 95,4                 |
| 06    | Osiguranje pomorskog, riječnog i jezerskog kaska           | 164.576                                   | 2,24          | 203.058          | 2,48          | 123,4                |
| 07    | Osiguranje robe u prijevozu                                | 64.358                                    | 0,88          | 71.613           | 0,88          | 111,3                |
| 08    | Osiguranje imovine od požara i nekih drugih opasnosti      | 439.882                                   | 5,98          | 469.086          | 5,73          | 106,6                |
| 09    | Ostala osiguranja imovine                                  | 601.922                                   | 8,19          | 683.049          | 8,35          | 113,5                |
| 10    | Osiguranje od automobilske odgovornosti                    | 2.246.038                                 | 30,56         | 2.450.936        | 29,96         | 109,1                |
| 11    | Osiguranje od odgovornosti u zračnom prometu               | 1.124                                     | 0,02          | 2.063            | 0,03          | 183,5                |
| 12    | Osiguranje od odgovornosti brodara                         | 28.680                                    | 0,39          | 32.227           | 0,39          | 112,4                |
| 13    | Ostala osiguranja od odgovornosti                          | 193.869                                   | 2,64          | 224.447          | 2,74          | 115,8                |
| 14    | Osiguranje potraživanja (kredita)                          | 92.364                                    | 1,26          | 98.529           | 1,20          | 106,7                |
| 15    | Osiguranje jamstva   | 1.684                                     | 0,02          | 2.529            | 0,03          | 150,2                |
| 16    | Osiguranje različitih financijskih gubitaka                | 46.245                                    | 0,63          | 48.769           | 0,60          | 105,5                |
| 17    | Osiguranje pravne zaštite                                  | 3.098                                     | 0,04          | 2.864            | 0,04          | 92,4                 |
| 18    | Osiguranje turističkih usluga                              | 6.968                                     | 0,09          | 8.541            | 0,10          | 122,6                |
|       | <b>Ukupno neživotna osiguranja (skupine 1 - 18)</b>        | <b>5.454.305</b>                          | <b>74,21</b>  | <b>6.015.093</b> | <b>73,53</b>  | <b>110,3</b>         |
| 19    | Životna osiguranja (osiguranje života i rentna osiguranja) | 1.895.769                                 | 25,79         | 2.165.061        | 26,47         | 114,2                |
|       | <b>SVEUKUPNO (skupine osiguranja 1 - 19)</b>               | <b>7.350.074</b>                          | <b>100,00</b> | <b>8.180.156</b> | <b>100,00</b> | <b>111,3</b>         |

Podaci HANFA

Ukupno zaračunata bruto premija u djelatnosti osiguranja bilježi porast od 11,3% za 2006. u odnosu na 2005. Iskazano u eurima ukupno zaračunata bruto premija iznosi 1.117.066.623 €.





Najveći pojedinačni udio u okviru 19 vrsta osiguranja bilježi vrsta 10 – **osiguranje od automobilske odgovornosti**. Zaračunata bruto premija ove vrste osiguranja iznosi 2.450.936.000 kn (9,1% više nego lani) sa udjelom od 29,96% (prošlogodišnji udio je bio 30,56%).

Od ukupno 11 društava za osiguranje koja se bave osiguranjem od AO u prvih 5 koncentrirano je u 2006. godini 86,13% zaračunate bruto premije osiguranja od AO (88,3% u 2005.).

Udio životnih i rentnih osiguranja i dalje je u porastu – 26,47% (25,79% u 2005.).

Kasko osiguranje cestovnih vozila je i nadalje treća vrsta osiguranja po udjelu u zaračunatoj bruto premiji - 11,72% (prošle godine 11,81%).

Tržište osiguranja još uvijek je orijentirano na ponudu osiguranja vezanih uz motorna vozila ⇒ osiguranje od automobilske odgovornosti, kasko osiguranje vozila, te osiguranje osoba od posljedica nezgode u motornim vozilima.

**2006.**

---

**Pregled broja izdatih polica obveznog osiguranja od automobilske odgovornosti  
po vrsti vozila te pregled zaračunate bruto premije**

Tablica 2.

**PREGLED BROJA IZDATIH POLICA OBVEZNOG OSIGURANJA OD AUTOMOBILSKE ODGOVORNOSTI**

| Red br. | DRUŠTVO ZA OSIGURANJE | OSOBNI AUTOMOBILI |                  |             |                   |              | TERETNA VOZILA |                |             |                   |             | AUTOBUSI     |              |             |                   |             | MOTOCIKLI     |                |             |                   |             |
|---------|-----------------------|-------------------|------------------|-------------|-------------------|--------------|----------------|----------------|-------------|-------------------|-------------|--------------|--------------|-------------|-------------------|-------------|---------------|----------------|-------------|-------------------|-------------|
|         |                       | 2005.             | 2006.            | index 06/05 | Udjel u % u 2006. |              | 2005.          | 2006.          | index 06/05 | Udjel u % u 2006. |             | 2005.        | 2006.        | index 06/05 | Udjel u % u 2006. |             | 2005.         | 2006.          | index 06/05 | Udjel u % u 2006. |             |
|         |                       |                   |                  |             | kol.04            | 04:39        |                |                |             | kol.09            | 09:39       |              |              |             | kol.14            | 14:39       |               |                |             | kol.19            | 19:39       |
| 1       | 2                     | 3                 | 4                | 5           | 6                 | 7            | 8              | 9              | 10          | 11                | 12          | 13           | 14           | 15          | 16                | 17          | 18            | 19             | 20          | 21                | 22          |
| 1       | ALLIANZ               | 61.250            | 67.440           | 110         | 4,96              | 70,90        | 7.728          | 8.474          | 110         | 6,65              | 8,91        | 184          | 148          | 80          | 1,51              | 0,16        | 2.856         | 3.511          | 123         | 3,08              | 3,69        |
| 2       | AURUM                 | 0                 | 0                | -           | -                 | -            | 0              | 0              | -           | -                 | -           | 0            | 0            | -           | -                 | -           | 0             | 0              | -           | -                 | -           |
| 3       | CROATIA               | 442.638           | 438.786          | 99          | 32,25             | 70,46        | 42.200         | 41.723         | 99          | 32,74             | 6,70        | 2.188        | 2.177        | 99          | 22,18             | 0,35        | 35.214        | 38.762         | 110         | 33,99             | 6,22        |
| 4       | EUROHERC              | 327.754           | 379.936          | 116         | 27,93             | 73,86        | 28.123         | 32.190         | 114         | 25,26             | 6,26        | 799          | 803          | 101         | 8,18              | 0,16        | 28.606        | 33.615         | 118         | 29,48             | 6,53        |
| 5       | GENERALI              | 1.064             | 8.308            | 781         | 0,61              | 78,90        | 133            | 908            | 683         | 0,71              | 8,62        | 1            | 26           | 2600        | 0,26              | 0,25        | 61            | 534            | 875         | 0,47              | 5,07        |
| 6       | GRAWE                 | 25.925            | 27.462           | 106         | 2,02              | 80,25        | 2.253          | 2.318          | 103         | 1,82              | 6,77        | 22           | 15           | 68          | 0,15              | 0,04        | 1.670         | 2.100          | 126         | 1,84              | 6,14        |
| 7       | HELIOS                | 9.251             | 12.590           | 136         | 0,93              | 75,62        | 1.267          | 1.710          | 135         | 1,34              | 10,27       | 17           | 31           | 182         | 0,32              | 0,19        | 393           | 709            | 180         | 0,62              | 4,26        |
| 8       | JADRANSKO             | 226.372           | 245.221          | 108         | 18,03             | 74,98        | 18.208         | 19.485         | 107         | 15,29             | 5,96        | 2.692        | 5.442        | 202         | 55,45             | 1,66        | 18.662        | 20.625         | 111         | 18,09             | 6,31        |
| 9       | KVARNER               | 38.945            | 54.603           | 140         | 4,01              | 75,92        | 3.971          | 5.881          | 148         | 4,61              | 8,18        | 138          | 232          | 168         | 2,36              | 0,32        | 2.992         | 4.875          | 163         | 4,28              | 6,78        |
| 10      | SUNCE                 | 13.761            | 13.386           | 97          | 0,98              | 69,12        | 1.363          | 1.812          | 133         | 1,42              | 9,36        | 41           | 104          | 254         | 1,06              | 0,54        | 256           | 1.028          | 402         | 0,90              | 5,31        |
| 11      | TRIGLAV               | 51.005            | 51.836           | 102         | 3,81              | 67,31        | 6.132          | 6.318          | 103         | 4,96              | 8,20        | 555          | 617          | 111         | 6,29              | 0,80        | 2.888         | 4.019          | 139         | 3,52              | 5,22        |
| 12      | UNIQA                 | 4.377             | 6.502            | 149         | 0,48              | 81,11        | 649            | 915            | 141         | 0,72              | 11,41       | 6            | 13           | 217         | 0,13              | 0,16        | 121           | 185            | 153         | 0,16              | 2,31        |
| 13      | VERITAS               | 0                 | 0                | -           | -                 | -            | 0              | 0              | -           | -                 | -           | 0            | 0            | -           | -                 | -           | 0             | 0              | -           | -                 | -           |
| 14      | ZAGREB                | 54.576            | 54.317           | 100         | 3,99              | 74,00        | 6.085          | 5.720          | 94          | 4,49              | 7,79        | 201          | 207          | 103         | 2,11              | 0,28        | 3.535         | 4.060          | 115         | 3,56              | 5,53        |
|         | <b>UKUPNO</b>         | <b>1.256.918</b>  | <b>1.360.387</b> | <b>108</b>  | <b>100,00</b>     | <b>72,73</b> | <b>118.112</b> | <b>127.454</b> | <b>108</b>  | <b>100,00</b>     | <b>6,81</b> | <b>6.844</b> | <b>9.815</b> | <b>143</b>  | <b>100,00</b>     | <b>0,52</b> | <b>97.254</b> | <b>114.023</b> | <b>117</b>  | <b>100,00</b>     | <b>6,10</b> |

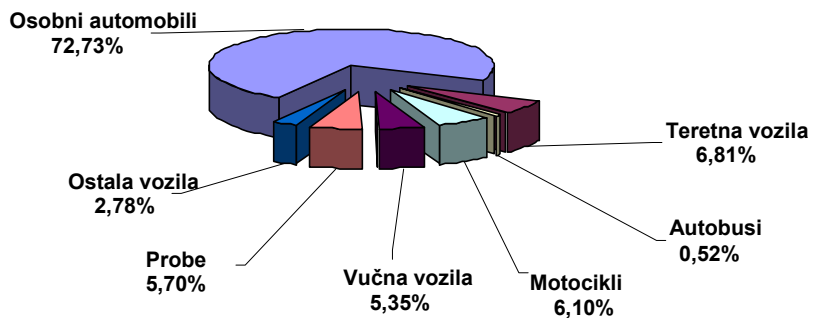
Tablica 2. (nastavak)

| Red br. | DRUŠTVO ZA OSIGURANJE | VUČNA VOZILA  |                |             |                   |             | PROBA          |                |             |                   |             | OSTALA VOZILA |               |             |                   |             | UKUPNI BROJ IZDATIH POLICA |                  |             |
|---------|-----------------------|---------------|----------------|-------------|-------------------|-------------|----------------|----------------|-------------|-------------------|-------------|---------------|---------------|-------------|-------------------|-------------|----------------------------|------------------|-------------|
|         |                       | 2005.         | 2006.          | index 06/05 | Udjel u % u 2006. |             | 2005.          | 2006.          | index 06/05 | Udjel u % u 2006. |             | 2005.         | 2006.         | index 06/05 | Udjel u % u 2006. |             | 2005.                      | 2006.            | index 06/05 |
|         |                       |               |                |             | kol.24            | 24:39       |                |                |             | kol.29            | 29:39       |               |               |             | kol.34            | 34:39       |                            |                  |             |
| 1       | 2                     | 23            | 24             | 25          | 26                | 27          | 28             | 29             | 30          | 31                | 32          | 33            | 34            | 35          | 36                | 37          | 38                         | 39               | 40          |
| 1       | ALLIANZ               | 2.997         | 2.812          | 94          | 2,81              | 2,96        | 7.488          | 10.806         | 144         | 10,13             | 11,36       | 2.016         | 1.930         | 96          | 3,71              | 2,03        | 84.519                     | 95.121           | 113         |
| 2       | AURUM                 | 0             | 0              | -           | -                 | -           | 0              | 0              | -           | -                 | -           | 0             | 0             | -           | -                 | -           | 0                          | 0                | -           |
| 3       | CROATIA               | 47.589        | 49.066         | 103         | 49,02             | 7,88        | 30.919         | 29.758         | 96          | 27,90             | 4,78        | 21.570        | 22.448        | 104         | 43,20             | 3,60        | 622.318                    | 622.720          | 100         |
| 4       | EUROHERC              | 23.497        | 23.976         | 102         | 23,95             | 4,66        | 28.589         | 33.457         | 117         | 31,36             | 6,50        | 10.841        | 10.435        | 96          | 20,08             | 2,03        | 448.209                    | 514.412          | 115         |
| 5       | GENERALI              | 24            | 302            | 1258        | 0,30              | 2,87        | 0              | 283            | -           | 0,27              | 2,69        | 20            | 169           | 845         | 0,33              | 1,60        | 1.303                      | 10.530           | 808         |
| 6       | GRAWE                 | 1.086         | 1.218          | 112         | 1,22              | 3,56        | 384            | 383            | 100         | 0,36              | 1,12        | 684           | 726           | 106         | 1,40              | 2,12        | 32.024                     | 34.222           | 107         |
| 7       | HELIOS                | 415           | 829            | 200         | 0,83              | 4,98        | 428            | 0              | -           | -                 | -           | 379           | 779           | 206         | 1,50              | 4,68        | 12.150                     | 16.648           | 137         |
| 8       | JADRANSKO             | 10.311        | 8.117          | 79          | 8,11              | 2,48        | 19.021         | 20.081         | 106         | 18,83             | 6,14        | 6.411         | 8.076         | 126         | 15,54             | 2,47        | 301.677                    | 327.047          | 108         |
| 9       | KVARNER               | 1.000         | 1.673          | 167         | 1,67              | 2,33        | 3.373          | 2.936          | 87          | 2,75              | 4,08        | 1.000         | 1.719         | 172         | 3,31              | 2,39        | 51.419                     | 71.919           | 140         |
| 10      | SUNCE                 | 397           | 709            | 179         | 0,71              | 3,66        | 1.572          | 1.662          | 106         | 1,56              | 8,58        | 441           | 664           | 151         | 1,28              | 3,43        | 17.831                     | 19.365           | 109         |
| 11      | TRIGLAV               | 7.653         | 8.750          | 114         | 8,74              | 11,36       | 2.742          | 2.663          | 97          | 2,50              | 3,46        | 2.458         | 2.809         | 114         | 5,41              | 3,65        | 73.433                     | 77.012           | 105         |
| 12      | UNIQA                 | 86            | 171            | 199         | 0,17              | 2,13        | 0              | 0              | -           | -                 | -           | 114           | 230           | 202         | 0,44              | 2,87        | 5.353                      | 8.016            | 150         |
| 13      | VERITAS               | 0             | 0              | -           | -                 | -           | 0              | 0              | -           | -                 | -           | 0             | 0             | -           | -                 | -           | 0                          | 0                | -           |
| 14      | ZAGREB                | 2.860         | 2.476          | 87          | 2,47              | 3,37        | 5.643          | 4.642          | 82          | 4,35              | 6,32        | 2.094         | 1.980         | 95          | 3,81              | 2,70        | 74.994                     | 73.402           | 98          |
|         | <b>UKUPNO</b>         | <b>97.915</b> | <b>100.099</b> | <b>102</b>  | <b>100,00</b>     | <b>5,35</b> | <b>100.159</b> | <b>106.671</b> | <b>107</b>  | <b>100,00</b>     | <b>5,70</b> | <b>48.028</b> | <b>51.965</b> | <b>108</b>  | <b>100,00</b>     | <b>2,78</b> | <b>1.725.230</b>           | <b>1.870.414</b> | <b>108</b>  |

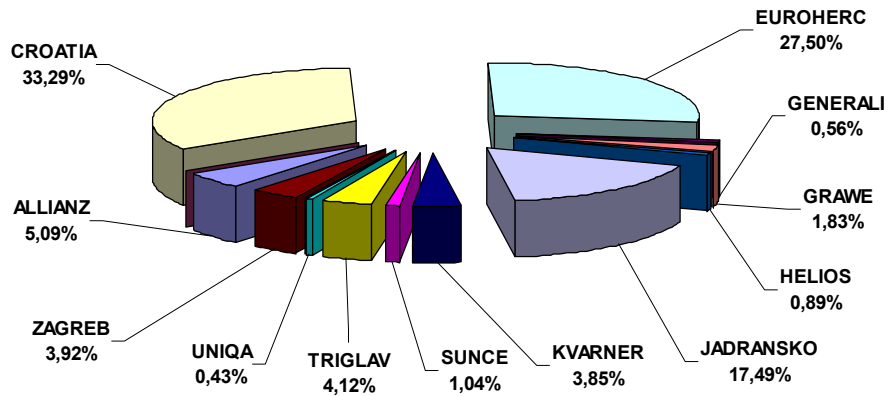
Tablica 2 (nastavak)

| Red br. | DRUŠTVO ZA OSIGURANJE | UDJEL DRUŠTVA U UKUPNOM BROJU IZDATIH POLICA AO u % |               |             |
|---------|-----------------------|---|---------------|-------------|
|         |                       | 2005.   | 2006.         | index 06/05 |
| 1       | 2                     | 41  | 42            | 43          |
| 1       | ALLIANZ               | 4,90  | 5,09          | 104         |
| 2       | AURUM                 | -   | -             | -           |
| 3       | CROATIA               | 36,07   | 33,29         | 92          |
| 4       | EUROHERC              | 25,98   | 27,50         | 106         |
| 5       | GENERALI              | 0,08  | 0,56          | 745         |
| 6       | GRAWE                 | 1,86  | 1,83          | 99          |
| 7       | HELIOS                | 0,70  | 0,89          | 126         |
| 8       | JADRANSKO             | 17,49   | 17,49         | 100         |
| 9       | KVARNER               | 2,98  | 3,85          | 129         |
| 10      | SUNCE                 | 1,03  | 1,04          | 100         |
| 11      | TRIGLAV               | 4,26  | 4,12          | 97          |
| 12      | UNIQA                 | 0,31  | 0,43          | 138         |
| 13      | VERITAS               | -   | -             | -           |
| 14      | ZAGREB                | 4,35  | 3,92          | 90          |
|         | <b>UKUPNO</b>         | <b>100,00</b>                                       | <b>100,00</b> | <b>-</b>    |

Udjeli vrsta vozila u ukupnom broju izdatih policia AO



## Udjeli društava u ukupnom broju izdatih policia AO



Društva za osiguranje izdala su tijekom 2006. ukupno, sa probama 1.870.414 policia osiguranja od automobilske odgovornosti odnosno 8 % više nego u prethodnoj godini.

Udio policia osiguranja vozila sa probnim pločicama\* u ukupnom broju izdatih policia u 2006. je 5,70%.

Bez proba društva su izdala 1.763.743 policu, odnosno 8,5% više nego lani.

U ukupnom broju izdatih policia najveći udio se odnosi na osobne automobile – 72,73%.

Prema podacima Ministarstva unutarnjih poslova na 31.12.2006. u RH je ukupno bilo 1.899.943 registrirana vozila na motorni pogon, odnosno 6,08% više nego prethodne godine.

Od 12 društava za osiguranje koja se bave osiguranjem od automobilske odgovornosti udio prvih 5 je 87,49% ukupnog broja izdatih policia.

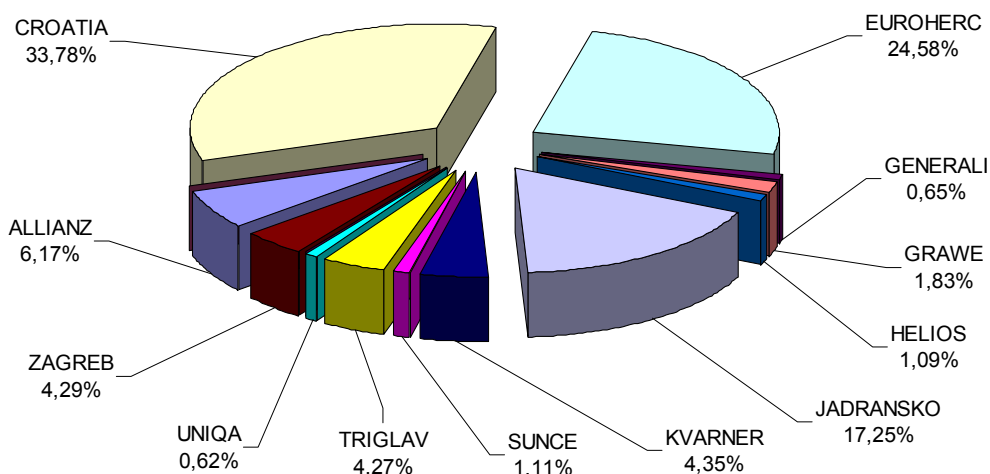
\* broj izdatih policia za motorna vozila s probnim tablicama je približan obzirom da neka društva ne vode programsku evidenciju ovog POSEBNOG OBLIKA OBVEZNOG OSIGURANJA iz glave VIII. Temeljnog Premijskog Sustava

Tablica 3.

**PREGLED BROJA IZDATIH POLICA I ZARAČUNATE BRUTO PREMIJE**

| Red br. | DRUŠTVO ZA OSIGURANJE | UKUPNI BROJ IZDATIH POLICA |                  |             | ZARAČUNATA BRUTO PREMIJA |                      |             | PROSJEČNA PREMIJA |                 |             | UDJEL DRUŠTAVA U UKUPNO ZARAČUNATOJ PREMIJI AO u % |               |             |
|---------|-----------------------|----------------------------|------------------|-------------|--------------------------|----------------------|-------------|-------------------|-----------------|-------------|--|---------------|-------------|
|         |                       | 2005.                      | 2006.            | index 06/05 | 2005.                    | 2006.                | index 06/05 | 2005. (6:3)       | 2006. (7:4)     | index 06/05 | 2005.  | 2006.         | index 06/05 |
| 1       | 2                     | 3                          | 4                | 5           | 6                        | 7                    | 8           | 9                 | 10              | 11          | 12   | 13            | 14          |
| 1       | ALLIANZ               | 84.519                     | 95.121           | 113         | 128.482.117              | 149.267.000          | 116         | 1.520,16          | 1.569,23        | 103         | 5,80   | 6,17          | 106         |
| 2       | AURUM                 | 0                          | 0                | -           | 0                        | 0                    | -           | -                 | -               | -           | -  | -             | -           |
| 3       | CROATIA               | 622.318                    | 622.720          | 100         | 808.123.666              | 816.836.000          | 101         | 1.298,57          | 1.311,72        | 101         | 36,46  | 33,78         | 93          |
| 4       | EUROHERC              | 448.209                    | 514.412          | 115         | 541.706.051              | 594.351.000          | 110         | 1.208,60          | 1.155,40        | 96          | 24,44  | 24,58         | 101         |
| 5       | GENERALI              | 1.303                      | 10.530           | 808         | 2.153.211                | 15.821.000           | 735         | 1.652,50          | 1.502,47        | 91          | 0,10   | 0,65          | 674         |
| 6       | GRAWE                 | 32.024                     | 34.222           | 107         | 41.075.000               | 44.356.000           | 108         | 1.282,63          | 1.296,13        | 101         | 1,85   | 1,83          | 99          |
| 7       | HELIOS                | 12.150                     | 16.648           | 137         | 19.126.000               | 26.390.000           | 138         | 1.574,16          | 1.585,18        | 101         | 0,86   | 1,09          | 126         |
| 8       | JADRANSKO             | 301.677                    | 327.047          | 108         | 377.632.000              | 417.149.000          | 110         | 1.251,78          | 1.275,50        | 102         | 17,04  | 17,25         | 101         |
| 9       | KVARNER               | 51.419                     | 71.919           | 140         | 68.638.373               | 105.074.000          | 153         | 1.334,88          | 1.461,00        | 109         | 3,10   | 4,35          | 140         |
| 10      | SUNCE                 | 17.831                     | 19.365           | 109         | 23.658.235               | 26.960.000           | 114         | 1.326,80          | 1.392,20        | 105         | 1,07   | 1,11          | 104         |
| 11      | TRIGLAV               | 73.433                     | 77.012           | 105         | 95.019.686               | 103.349.000          | 109         | 1.293,96          | 1.341,99        | 104         | 4,29   | 4,27          | 100         |
| 12      | UNIQA                 | 5.353                      | 8.016            | 150         | 10.602.245               | 14.890.000           | 140         | 1.980,62          | 1.857,53        | 94          | 0,48   | 0,62          | 129         |
| 13      | VERITAS               | 0                          | 0                | -           | 0                        | 0                    | -           | -                 | -               | -           | -  | -             | -           |
| 14      | ZAGREB                | 74.994                     | 73.402           | 98          | 100.368.000              | 103.708.000          | 103         | 1.338,35          | 1.412,88        | 106         | 4,53   | 4,29          | 95          |
|         | <b>UKUPNO</b>         | <b>1.725.230</b>           | <b>1.870.414</b> | <b>108</b>  | <b>2.216.584.584</b>     | <b>2.418.151.000</b> | <b>109</b>  | <b>1.284,81</b>   | <b>1.292,84</b> | <b>101</b>  | <b>100,00</b>                                      | <b>100,00</b> | <b>100</b>  |

## Udjel društava u ukupno zaračunatoj bruto premiji



Najveću zaračunatu bruto premiju ostvarila je Croatia osiguranje d.d. (816,8 mld kn). U ukupno zaračunatoj bruto premiji svih društava sudjeluje s 33,78% (36,46% u 2005.) Udio prvih pet osiguratelja obveznog osiguranja od automobilske odgovornosti je 86,13% (88,27% u 2005.)

Prosječna zaračunata bruto premija je u 2006. iznosila 1.292,84 kn, odnosno promatrano po društvima u rasponu od najniže prosječne premije od 1.155,40 kn, do najviše 1.857,53 kn. U odnosu na prethodnu godinu prosječna zaračunata bruto premija je 1% viša.

Podatak o visini prosječne zaračunate bruto premije je realniji kada se iz obračuna izostavi broj izdatih policama i procijenjeni iznos premije za vozila sa probnim pločicama /PROBA/; (udio u ukupno izdatim policama ove godine 5,70%).

Ukupan broj izdatih policama bez "proba" je 1.763.743; uz procijenjenu prosječnu premiju za probne tablice od 65,00 kn i iznos zaračunate pripadajuće premije od 6.933.615 kn, dobiva se prosječna vrijednost zaračunate bruto premije osiguranja AO od 1.367,10 kn.



**2006.**

---

**Pregled kretanja šteta  
brojčani i financijski pokazatelji**

Tablica 4.

## PREGLED KRETANJA ŠTETA

| Red<br>br. | DRUŠTVO ZA<br>OSIGURANJE | BROJ ŠTETA U PRIČUVI |               |                | BROJ PRIJAVLJENIH<br>ŠTETA |                |                | BROJ ISPLAĆENIH ŠTETA |                |                |                   |               | BROJ OTKLONJENIH<br>ŠTETA |               |                | BROJ RIJEŠENIH ŠTETA |                  |                |
|------------|--------------------------|----------------------|---------------|----------------|----------------------------|----------------|----------------|-----------------------|----------------|----------------|-------------------|---------------|---------------------------|---------------|----------------|----------------------|------------------|----------------|
|            |                          | 01.01.2005.          | 01.01.2006.   | index<br>06/05 | 2005.                      | 2006.          | index<br>06/05 | 2005.                 | 2006.          | index<br>06/05 | UDJEL DRUŠTVA U % |               | 2005.                     | 2006.         | index<br>06/05 | 2005.<br>(9+14)      | 2006.<br>(10+15) | index<br>06/05 |
|            |                          |                      |               |                |                            |                |                |                       |                |                | 2005.             | 2006.         |                           |               |                |                      |                  |                |
| 1          | 2                        | 3                    | 4             | 5              | 6                          | 7              | 8              | 9                     | 10             | 11             | 12                | 13            | 14                        | 15            | 16             | 17                   | 18               | 19             |
| 1          | ALLIANZ                  | 2.522                | 2.132         | 85             | 5.811                      | 7.178          | 124            | 5.184                 | 6.271          | 121            | 4,94              | 5,27          | 848                       | 906           | 107            | 6.032                | 7.177            | 119            |
| 2          | AURUM                    | 756                  | 0             | -              | 0                          | 0              | -              | 0                     | 0              | -              | -                 | -             | 0                         | 0             | -              | 0                    | 0                | -              |
| 3          | CROATIA                  | 23.643               | 21.633        | 91             | 42.769                     | 41.643         | 97             | 37.481                | 37.770         | 101            | 35,68             | 31,71         | 6.162                     | 5.542         | 90             | 43.643               | 43.312           | 99             |
| 4          | EUROHERC                 | 8.801                | 9.860         | 112            | 31.043                     | 33.648         | 108            | 27.871                | 34.899         | 125            | 26,53             | 29,30         | 2.609                     | 2.728         | 105            | 30.480               | 37.627           | 123            |
| 5          | GENERALI                 | 0                    | 9             | -              | 18                         | 388            | 2.156          | 8                     | 231            | 2.888          | 0,01              | 0,19          | 1                         | 17            | 1.700          | 9                    | 248              | 2.756          |
| 6          | GRAWE                    | 1.361                | 1.435         | 105            | 1.395                      | 1.547          | 111            | 1.396                 | 1.610          | 115            | 1,33              | 1,35          | 117                       | 51            | 44             | 1.513                | 1.661            | 110            |
| 7          | HELIOS                   | 1.602                | 1.510         | 94             | 1.420                      | 1.586          | 112            | 1.441                 | 1.547          | 107            | 1,37              | 1,30          | 71                        | 88            | 124            | 1.512                | 1.635            | 108            |
| 8          | JADRANSKO                | 6.559                | 7.499         | 114            | 23.232                     | 24.285         | 105            | 19.656                | 20.238         | 103            | 18,71             | 16,99         | 2.956                     | 2.531         | 86             | 22.612               | 22.769           | 101            |
| 9          | KVARNER                  | 1.099                | 1.463         | 133            | 3.007                      | 5.227          | 174            | 2.356                 | 4.821          | 205            | 2,24              | 4,05          | 287                       | 469           | 163            | 2.643                | 5.290            | 200            |
| 10         | SUNCE                    | 783                  | 2.366         | 302            | 1.598                      | 2.140          | 134            | 1.418                 | 2.649          | 187            | 1,35              | 2,22          | 87                        | 385           | 443            | 1.505                | 3.034            | 202            |
| 11         | TRIGLAV                  | 2.370                | 2.384         | 101            | 4.281                      | 4.211          | 98             | 3.642                 | 4.007          | 110            | 3,47              | 3,36          | 584                       | 452           | 77             | 4.226                | 4.459            | 106            |
| 12         | UNIQA                    | 133                  | 171           | 129            | 362                        | 569            | 157            | 324                   | 502            | 155            | 0,31              | 0,42          | 25                        | 28            | 112            | 349                  | 530              | 152            |
| 13         | VERITAS                  | 2.053                | 0             | -              | 0                          | 0              | -              | 0                     | 0              | -              | -                 | -             | 0                         | 0             | -              | 0                    | 0                | -              |
| 14         | ZAGREB                   | 1.736                | 1.818         | 105            | 5.052                      | 5.475          | 108            | 4.263                 | 4.560          | 107            | 4,06              | 3,83          | 696                       | 870           | 125            | 4.959                | 5.430            | 109            |
|            | <b>UKUPNO</b>            | <b>53.418</b>        | <b>52.280</b> | <b>98</b>      | <b>119.988</b>             | <b>127.897</b> | <b>107</b>     | <b>105.040</b>        | <b>119.105</b> | <b>113</b>     | <b>100,00</b>     | <b>100,00</b> | <b>14.443</b>             | <b>14.067</b> | <b>97</b>      | <b>119.483</b>       | <b>133.172</b>   | <b>111</b>     |

Tablica 4. (nastavak)

| Red br. | DRUŠTVO ZA OSIGURANJE | BROJ ŠTETA U PRIČUVI |               |             | BROJ ŠTETA U OBRADI |                |             | UČINKOVITOST U LIKVIDACIJI ŠTETA U % |              | ODNOS ISPLAĆENIH ŠTETA I ŠTETA U OBRADI U % |              |
|---------|-----------------------|----------------------|---------------|-------------|---------------------|----------------|-------------|--------------------------------------|--------------|---|--------------|
|         |                       | 31.12.2005.          | 31.12.2006.   | index 06/05 | 2005. (3+6)         | 2006. (4+7)    | index 06/05 | 2005.                                | 2006.        | 2005.                                       | 2006.        |
| 1       | 2                     | 20                   | 21            | 22          | 23                  | 24             | 25          | 26                                   | 27           | 28  | 29           |
| 1       | ALLIANZ               | 2.132                | 2.264         | 106         | 8.333               | 9.310          | 112         | 72,39                                | 77,09        | 62,21                                       | 67,36        |
| 2       | AURUM                 | 0                    | 0             | -           | 756                 | 0              | -           | -                                    | -            | -   | -            |
| 3       | CROATIA               | 21.633               | 18.424        | 85          | 66.412              | 63.276         | 95          | 65,72                                | 68,45        | 56,44                                       | 59,69        |
| 4       | EUROHERC              | 9.860                | 9.682         | 98          | 39.844              | 43.508         | 109         | 76,50                                | 86,48        | 69,95                                       | 80,21        |
| 5       | GENERALI              | 9                    | 111           | 1233        | 18                  | 397            | 2206        | 50,00                                | 62,47        | 44,44                                       | 58,19        |
| 6       | GRAWE                 | 1.435                | 1.389         | 97          | 2.756               | 2.982          | 108         | 54,90                                | 55,70        | 50,65                                       | 53,99        |
| 7       | HELIOS                | 1.510                | 1.423         | 94          | 3.022               | 3.096          | 102         | 50,03                                | 52,81        | 47,68                                       | 49,97        |
| 8       | JADRANSKO             | 7.499                | 7.615         | 102         | 29.791              | 31.784         | 107         | 75,90                                | 71,64        | 65,98                                       | 63,67        |
| 9       | KVARNER               | 1.463                | 2.603         | 178         | 4.106               | 6.690          | 163         | 64,37                                | 79,07        | 57,38                                       | 72,06        |
| 10      | SUNCE                 | 2.366                | 1.453         | 61          | 2.381               | 4.506          | 189         | 63,21                                | 67,33        | 59,55                                       | 58,79        |
| 11      | TRIGLAV               | 2.384                | 2.115         | 89          | 6.651               | 6.595          | 99          | 63,54                                | 67,61        | 54,76                                       | 60,76        |
| 12      | UNIQA                 | 171                  | 237           | 139         | 495                 | 740            | 149         | 70,51                                | 71,62        | 65,45                                       | 67,84        |
| 13      | VERITAS               | 0                    | 0             | -           | 2.053               | 0              | -           | -                                    | -            | -   | -            |
| 14      | ZAGREB                | 1.818                | 1.853         | 102         | 6.788               | 7.293          | 107         | 73,06                                | 74,45        | 62,80                                       | 62,53        |
|         | <b>UKUPNO</b>         | <b>52.280</b>        | <b>49.169</b> | <b>94</b>   | <b>173.406</b>      | <b>180.177</b> | <b>104</b>  | <b>68,90</b>                         | <b>73,91</b> | <b>60,57</b>                                | <b>66,10</b> |

Tablica 4. (nastavak)

| Red br. | DRUŠTVO ZA OSIGURANJE | VRIJEDNOST ISPLAĆENIH ŠTETA* |                      |             |                   |               | PROSJEČNO ISPLAĆENI IZNOS |               |             | IZNOS PRIČUVE        |                      |             | PROSJEČNI IZNOS PRIČUVE |                     |             |
|---------|-----------------------|------------------------------|----------------------|-------------|-------------------|---------------|---------------------------|---------------|-------------|----------------------|----------------------|-------------|-------------------------|---------------------|-------------|
|         |                       | 2005.                        | 2006.                | index 06/05 | UDJEL DRUŠTVA U % |               | 2005. (30:9)              | 2006. (31:10) | index 06/05 | 31. 12. 2005.        | 31.12.2006.          | index 06/05 | 31.12.2005. (38:20)     | 31.12.2006. (39:21) | index 06/05 |
|         |                       |                              |                      |             | 2005.             | 2006.         |                           |               |             |                      |                      |             |                         |                     |             |
| 1       | 2                     | 30                           | 31                   | 32          | 33                | 34            | 35                        | 36            | 37          | 38                   | 39                   | 40          | 41                      | 42                  | 43          |
| 1       | ALLIANZ               | 67.408.397                   | 84.271.000           | 125         | 4,93              | 5,35          | 13.003                    | 13.438        | 103         | 146.966.351          | 165.318.000          | 112         | 68.934                  | 73.020              | 106         |
| 2       | AURUM                 | 0                            | 0                    | -           | -                 | -             | -                         | -             | -           | 0                    | 0                    | -           | -                       | -                   | -           |
| 3       | CROATIA               | 560.506.588                  | 592.877.000          | 106         | 40,99             | 37,64         | 14.954                    | 15.697        | 105         | 1.702.824.052        | 1.796.934.000        | 106         | 78.714                  | 97.532              | 124         |
| 4       | EUROHERC              | 284.887.566                  | 352.342.000          | 124         | 20,83             | 22,37         | 10.222                    | 10.096        | 99          | 442.449.749          | 477.643.000          | 108         | 44.873                  | 49.333              | 110         |
| 5       | GENERALI              | 46.086                       | 2.818.000            | 6115        | 0,00              | 0,18          | 5.761                     | 12.199        | 212         | 272.913              | 3.999.000            | 1465        | 30.324                  | 36.027              | 119         |
| 6       | GRAWE                 | 29.633.000                   | 28.974.000           | 98          | 2,17              | 1,84          | 21.227                    | 17.996        | 85          | 61.456.000           | 72.721.000           | 118         | 42.826                  | 52.355              | 122         |
| 7       | HELIOS                | 15.922.000                   | 22.441.000           | 141         | 1,16              | 1,42          | 11.049                    | 14.506        | 131         | 58.348.000           | 60.551.000           | 104         | 38.641                  | 42.552              | 110         |
| 8       | JADRANSKO             | 226.968.000                  | 250.526.000          | 110         | 16,60             | 15,91         | 11.547                    | 12.379        | 107         | 245.739.000          | 267.704.000          | 109         | 32.770                  | 35.155              | 107         |
| 9       | KVARNER               | 27.698.292                   | 75.104.000           | 271         | 2,03              | 4,77          | 11.756                    | 15.579        | 133         | 54.201.471           | 112.535.000          | 208         | 37.048                  | 43.233              | 117         |
| 10      | SUNCE                 | 17.339.299                   | 38.772.000           | 224         | 1,27              | 2,46          | 12.228                    | 14.636        | 120         | 105.387.750          | 96.974.000           | 92          | 44.543                  | 66.741              | 150         |
| 11      | TRIGLAV               | 72.120.474                   | 62.669.000           | 87          | 5,27              | 3,98          | 19.802                    | 15.640        | 79          | 123.689.968          | 130.827.000          | 106         | 51.883                  | 61.857              | 119         |
| 12      | UNIQA                 | 2.555.178                    | 5.393.000            | 211         | 0,19              | 0,34          | 7.886                     | 10.743        | 136         | 8.151.794            | 9.936.000            | 122         | 47.671                  | 41.924              | 88          |
| 13      | VERITAS               | 0                            | 0                    | -           | -                 | -             | -                         | -             | -           | 0                    | 0                    | -           | -                       | -                   | -           |
| 14      | ZAGREB                | 62.399.000                   | 58.748.000           | 94          | 4,56              | 3,73          | 14.637                    | 12.883        | 88          | 87.454.000           | 100.086.000          | 114         | 48.105                  | 54.013              | 112         |
|         | <b>UKUPNO</b>         | <b>1.367.483.880</b>         | <b>1.574.935.000</b> | <b>115</b>  | <b>100,00</b>     | <b>100,00</b> | <b>13.019</b>             | <b>13.223</b> | <b>102</b>  | <b>3.036.941.048</b> | <b>3.295.228.000</b> | <b>109</b>  | <b>58.090</b>           | <b>67.018</b>       | <b>115</b>  |

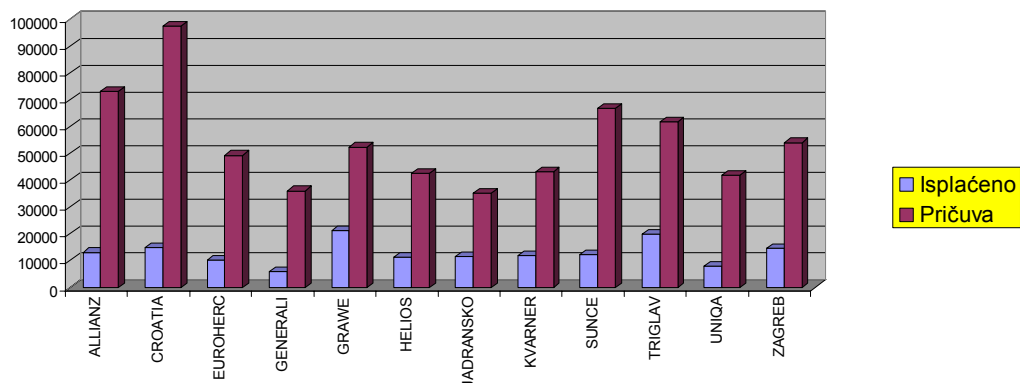
\* podaci HANFA

Tablica 4. (nastavak)

| Red<br>br. | DRUŠTVO ZA OSIGURANJE | VRIJEDNOST ISPLAĆENIH ŠTETA |                    |                      |   |  |
|------------|-----------------------|-----------------------------|--------------------|----------------------|---|--|
|            |                       | na stvarima*                | na osobama         | UKUPNO*              | udjel šteta na stvarima<br>u ukupno isplaćenim<br>štetama u % | udjel šteta na osobama u<br>ukupno isplaćenim<br>štetama u % |
| 1          | 2                     | 44                          | 45                 | 46                   | 47  | 48   |
| 1          | ALLIANZ               | 47.676.000                  | 36.595.000         | 84.271.000           | 56,57   | 43,43  |
| 2          | AURUM                 | 0                           | 0                  | 0                    | -   | -  |
| 3          | CROATIA               | 254.765.000                 | 338.112.000        | 592.877.000          | 42,97   | 57,03  |
| 4          | EUROHERC              | 195.534.000                 | 156.808.000        | 352.342.000          | 55,50   | 44,50  |
| 5          | GENERALI              | 1.754.000                   | 1.064.000          | 2.818.000            | 62,24   | 37,76  |
| 6          | GRAWE                 | 11.900.000                  | 17.074.000         | 28.974.000           | 41,07   | 58,93  |
| 7          | HELIOS                | 11.285.000                  | 11.156.000         | 22.441.000           | 50,29   | 49,71  |
| 8          | JADRANSKO             | 122.678.000                 | 127.848.000        | 250.526.000          | 48,97   | 51,03  |
| 9          | KVARNER               | 40.662.000                  | 34.442.000         | 75.104.000           | 54,14   | 45,86  |
| 10         | SUNCE                 | 16.627.000                  | 22.145.000         | 38.772.000           | 42,88   | 57,12  |
| 11         | TRIGLAV               | 53.676.000                  | 8.993.000          | 62.669.000           | 85,65   | 14,35  |
| 12         | UNIQA                 | 3.627.000                   | 1.766.000          | 5.393.000            | 67,25   | 32,75  |
| 13         | VERITAS               | 0                           | 0                  | 0                    | -   | -  |
| 14         | ZAGREB                | 36.347.000                  | 22.401.000         | 58.748.000           | 61,87   | 38,13  |
|            | <b>UKUPNO</b>         | <b>796.531.000</b>          | <b>778.404.000</b> | <b>1.574.935.000</b> | <b>50,58</b>  | <b>49,42</b>   |

\* podaci HANFA

### Prosječni isplaćeni iznos i prosječni iznos pričuve



U 2006. ukupno je društvima za osiguranje prijavljeno 127.897 šteta, što je u odnosu na 2005. povećanje od 7%. Broj isplaćenih šteta povećan je 13%, dok je broj šteta u pričuvi na 31. 12. 2006. u odnosu na stanje 01.01. 2006. manji 6%.

Prosječna učinkovitost u likvidaciji šteta iznosi 73,91%, (lani 68,90%). Međutim raspon ostvarene učinkovitosti u rješavanju šteta po društvima i dalje je vrlo velik, od najviše 86,48% do najniže 52,81%.

Broj otklonjenih šteta je ove godine 3% manji.

Učestalost šteta (odnos broja prijavljenih šteta i broja izdatih policica u %) ukazuje da je od 100 imatelja vozila njih 6,84 prijavilo štetu iz osiguranja od AO. Ukoliko se od broja prijavljenih šteta oduzme broj neosnovano prijavljenih te otklonjenih šteta, stopa učestalosti je 6,09.

U 2006. godini je za štete iz osiguranja od AO ukupno isplaćeno 1.574.935.000 kn, što je povećanje od 15% u odnosu na prethodnu godinu.

Od ukupnog iznosa isplaćenih šteta 49,42% (prošle godine 50,73%) odnosi se na štete na osobama.

Prosječno isplaćeni iznos u 2006. za štete iz AO (13.223 kn) 2% je viši od prosjeka prethodne godine (13. 019 kn).

Broj šteta u pričuvi sa 31.12.2006. u odnosu na 31.12.2005. je 6% manji, dok je ukupna vrijednost pričuve povećana 9%. Prosječni iznos pričuve po šteti je 15% viši u odnosu na prošlu godinu.

**2006.**

---

**Pregled kretanja sudskih predmeta i renti**

Tablica 5.

## PREGLED KRETANJA SUDSKIH PREDMETA

| Red br. | DRUŠTVO ZA OSIGURANJE | BROJ ŠTETA AO U PRIČUVI |               |               | BROJ PRIJAVLJENIH ŠTETA AO |                |             | BROJ ŠTETA AO U OBRADI |                |             | BROJ SUDSKIH PREDMETA U PRIČUVI 01.01. |               |               |             | BROJ UTUŽENIH PREDMETA |              |             | BROJ SUDSKIH PREDMETA U OBRADI |               |             | UDJEL UTUŽENIH PREDMETA U PRIJAVLJENIM ŠTETAMA U % |              | UDJEL SUDSKIH PREDMETA U ŠTETAMA U OBRADI U % |               |
|---------|-----------------------|-------------------------|---------------|---------------|----------------------------|----------------|-------------|------------------------|----------------|-------------|--|---------------|---------------|-------------|------------------------|--------------|-------------|--------------------------------|---------------|-------------|--|--------------|---|---------------|
|         |                       | 01.01. 2005.            | 01.01. 2006.  | 31.12. 2006.  | 2005.                      | 2006.          | index 06/05 | 2005. (3+6)            | 2006. (4+7)    | index 06/05 | 2005.                                  | 2006.         | 2007.         | index 06/05 | 2005.                  | 2006.        | index 06/05 | 2005. (12+16)                  | 2006. (13+17) | index 06/05 | 2005. (16:6)                                       | 2006. (17:7) | 2005. (19:9)                                  | 2006. (20:10) |
| 1       | 2                     | 3                       | 4             | 5             | 6                          | 7              | 8           | 9                      | 10             | 11          | 12                                     | 13            | 14            | 15          | 16                     | 17           | 18          | 19                             | 20            | 21          | 22   | 23           | 24  | 25            |
| 1       | ALLIANZ               | 2.522                   | 2.132         | 2.264         | 5.811                      | 7.178          | 124         | 8.333                  | 9.310          | 112         | 648                                    | 601           | 585           | 97          | 365                    | 291          | 80          | 1.013                          | 892           | 88          | 6,28   | 4,05         | 12,16   | 9,58          |
| 2       | AURUM                 | 756                     | 0             | 0             | 0                          | 0              | -           | 756                    | 0              | -           | 0                                      | 0             | 0             | -           | 0                      | 0            | -           | 0                              | 0             | -           | -  | -            | -   | -             |
| 3       | CROATIA               | 23.643                  | 21.633        | 18.424        | 42.769                     | 41.643         | 97          | 66.412                 | 63.276         | 95          | 12.506                                 | 12.576        | 11.079        | 88          | 2.156                  | 2.531        | 117         | 14.662                         | 15.107        | 103         | 5,04   | 6,08         | 22,08   | 23,87         |
| 4       | EUROHERC              | 8.801                   | 9.860         | 9.682         | 31.043                     | 33.648         | 108         | 39.844                 | 43.508         | 109         | 5.306                                  | 5.015         | 3.865         | 77          | 2.440                  | 2.011        | 82          | 7.746                          | 7.026         | 91          | 7,86   | 5,98         | 19,44   | 16,15         |
| 5       | GENERALI              | 0                       | 9             | 111           | 18                         | 388            | 2156        | 18                     | 397            | 2206        | 0                                      | 0             | 1             | -           | 0                      | 1            | -           | 0                              | 1             | -           | 0,00   | 0,26         | 0,00  | 0,25          |
| 6       | GRAWE                 | 1.361                   | 1.435         | 1.389         | 1.395                      | 1.547          | 111         | 2.756                  | 2.982          | 108         | 427                                    | 373           | 375           | 101         | 163                    | 92           | 56          | 1.071                          | 465           | 43          | 11,68  | 5,95         | 38,86   | 15,59         |
| 7       | HELIOS                | 1.602                   | 1.510         | 1.423         | 1.420                      | 1.586          | 112         | 3.022                  | 3.096          | 102         | 769                                    | 707           | 667           | 94          | 151                    | 164          | 109         | 920                            | 871           | 95          | 10,63  | 10,34        | 30,44   | 28,13         |
| 8       | JADRANSKO             | 6.559                   | 7.499         | 7.615         | 23.232                     | 24.285         | 105         | 29.791                 | 31.784         | 107         | 4.487                                  | 4.413         | 3.080         | 70          | 2.081                  | 1.589        | 76          | 6.568                          | 6.002         | 91          | 8,96   | 6,54         | 22,05   | 18,88         |
| 9       | KVARNER               | 1.099                   | 1.463         | 2.603         | 3.007                      | 5.227          | 174         | 4.106                  | 6.690          | 163         | 157                                    | 253           | 751           | 297         | 146                    | 230          | 158         | 303                            | 483           | 159         | 4,86   | 4,40         | 7,38  | 7,22          |
| 10      | SUNCE                 | 783                     | 2.366         | 1.453         | 1.598                      | 2.140          | 134         | 2.381                  | 4.506          | 189         | 421                                    | 1.215         | 779           | 64          | 484                    | 353          | 73          | 905                            | 1.568         | 173         | 30,29  | 16,50        | 38,01   | 34,80         |
| 11      | TRIGLAV               | 2.370                   | 2.384         | 2.115         | 4.281                      | 4.211          | 98          | 6.651                  | 6.595          | 99          | 1.268                                  | 1.129         | 1.065         | 94          | 333                    | 329          | 99          | 1.601                          | 1.458         | 91          | 7,78   | 7,81         | 24,07   | 22,11         |
| 12      | UNIQA                 | 133                     | 171           | 237           | 362                        | 569            | 157         | 495                    | 740            | 149         | 34                                     | 16            | 14            | 88          | 20                     | 21           | 105         | 54                             | 37            | 69          | 5,52   | 3,69         | 10,91   | 5,00          |
| 13      | VERITAS               | 2.053                   | 0             | 0             | 0                          | 0              | -           | 2.053                  | 0              | -           | 986                                    | 0             | 0             | -           | 0                      | 0            | -           | 986                            | 0             | 0           | -  | -            | 48,03   | -             |
| 14      | ZAGREB                | 1.736                   | 1.818         | 1.853         | 5.052                      | 5.475          | 108         | 6.788                  | 7.293          | 107         | 741                                    | 797           | 891           | 112         | 603                    | 529          | 88          | 1.344                          | 1.326         | 99          | 11,94  | 9,66         | 19,80   | 18,18         |
|         | <b>UKUPNO</b>         | <b>53.418</b>           | <b>52.280</b> | <b>49.169</b> | <b>119.988</b>             | <b>127.897</b> | <b>107</b>  | <b>173.406</b>         | <b>180.177</b> | <b>104</b>  | <b>27.750</b>                          | <b>27.095</b> | <b>23.152</b> | <b>85</b>   | <b>8.942</b>           | <b>8.141</b> | <b>91</b>   | <b>36.692</b>                  | <b>35.236</b> | <b>96</b>   | <b>7,45</b>  | <b>6,37</b>  | <b>21,16</b>                                  | <b>19,56</b>  |

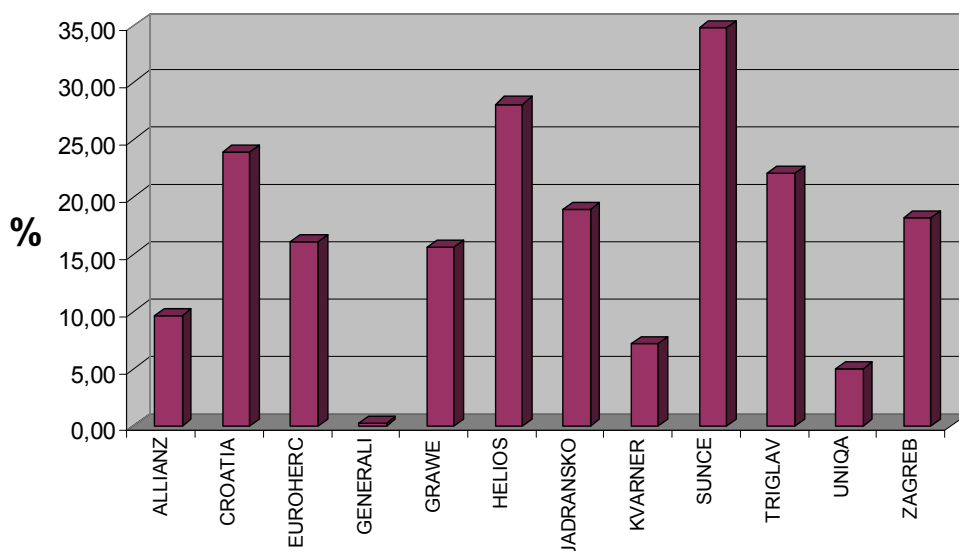


Tablica 5. (nasatvak)

| Red br. | DRUŠTVO ZA OSIGURANJE | VRIJEDNOST UKUPNE PRIČUVE ŠTETA 31.12.2006. | VRIJEDNOST PRIČUVE SUDSKIH PREDMETA 31.12.2006.* | UDJEL PRIČUVE SUDSKIH PREDMETA U UKUPNOJ PRIČUVI U % 31.12.2006. (27:26) | PROSJEČNI IZNOS UKUPNE PRIČUVE 31.12.2006.(26:5) | PROSJEČNI IZNOS PRIČUVE SUDSKIH PREDMETA 31.12.2006.(27:14) |
|---------|-----------------------|---|--|--|--|---|
| 1       | 2                     | 26  | 27   | 28   | 29   | 30  |
| 1       | ALLIANZ               | 165.318.000                                 | 30.928.000                                       | 18,71  | 73.020   | 52.868  |
| 2       | AURUM                 | 0   | 0  | -  | -  | -   |
| 3       | CROATIA               | 1.796.934.000                               | 1.018.672.000                                    | 56,69  | 97.532   | 91.946  |
| 4       | EUROHERC              | 477.643.000                                 | 216.242.000                                      | 45,27  | 49.333   | 55.949  |
| 5       | GENERALI              | 3.999.000                                   | 13.000   | 0,33   | 36.027   | 13.000  |
| 6       | GRAWE                 | 72.721.000                                  | 45.881.000                                       | 63,09  | 52.355   | 122.349   |
| 7       | HELIOS                | 60.551.000                                  | 29.730.000                                       | 49,10  | 42.552   | 44.573  |
| 8       | JADRANSKO             | 267.704.000                                 | 145.147.000                                      | 54,22  | 35.155   | 47.126  |
| 9       | KVARNER               | 112.535.000                                 | 33.714.000                                       | 29,96  | 43.233   | 44.892  |
| 10      | SUNCE                 | 96.974.000                                  | 53.219.000                                       | 54,88  | 66.741   | 68.317  |
| 11      | TRIGLAV               | 130.827.000                                 | 45.292.000                                       | 34,62  | 61.857   | 42.528  |
| 12      | UNIQA                 | 9.936.000                                   | 948.000  | 9,54   | 41.924   | 67.714  |
| 13      | VERITAS               | 0   | 0  | -  | -  | -   |
| 14      | ZAGREB                | 100.086.000                                 | 37.976.000                                       | 37,94  | 54.013   | 42.622  |
|         | <b>UKUPNO</b>         | <b>3.295.228.000</b>                        | <b>1.657.762.000</b>                             | <b>50,31</b>   | <b>67.018</b>                                    | <b>71.603</b>   |

\* podaci dobiveni od društava za osiguranje

### Udjel sudskih predmeta u štetama u obradi



Broj prijavljenih šteta u odnosu na prethodnu godinu veći je 7%. Broj ukupno podnesenih tužbi protiv društava za osiguranje manji je 9%.

Postotak sudskih predmeta u svim štetama koje su tijekom 2006. bile u obradi je još uvijek previsok  $\Rightarrow$  19,56%. (lani 21,16%) Kod pojedinih društava, postotak udjela sudskih predmeta u obradi konstantno premašuje navedeni prosječni udio.

Broj neriješenih sudskih predmeta u pričuvi per 01.01. 2005. bio je 27.750 predmeta, per 01.01.2006.  $\Rightarrow$  27.095 predmeta, dok je per 01.01.2007. broj sudskih predmeta u pričuvi  $\Rightarrow$  23.152 predmeta.

Udjel utuženja je nešto manji  $\Rightarrow$  6,37% u odnosu na 7,45% u prošloj godini. Na postotak utuženja svakako utječu i brzina i kvaliteta rješavanja odštetnih zahtjeva u mirnom postupku, iako se još uvijek u velikom broju slučajeva radi o direktnim tužbama, pa društva za osiguranje nemaju niti priliku pokušati zahtjev riješiti mirnim putem prije utuženja.

Udio pričuve sudskih predmeta u vrijednosti ukupne pričuve na 31.12.2006. je 50,31%.

Tablica 6.

**PREGLED RENTI**

| Red<br>br. | DRUŠTVO ZA<br>OSIGURANJE | BROJ RENTI   |              |                |
|------------|--------------------------|--------------|--------------|----------------|
|            |                          | 2005.        | 2006.        | index<br>06/05 |
| 1          | 2                        | 3            | 4            | 5              |
| 1          | ALLIANZ                  | 11           | 6            | 55             |
| 2          | AURUM                    | 4            | 0            | -              |
| 3          | CROATIA                  | 1974         | 1756         | 89             |
| 4          | EUROHERC                 | 29           | 24           | 83             |
| 5          | GENERALI                 | 0            | 0            | -              |
| 6          | GRAWE                    | 43           | 49           | 114            |
| 7          | HELIOS                   | 0            | 2            | -              |
| 8          | JADRANSKO                | 29           | 34           | 117            |
| 9          | KVARNER                  | 0            | 3            | -              |
| 10         | SUNCE                    | 11           | 12           | 109            |
| 11         | TRIGLAV                  | 87           | 89           | 102            |
| 12         | UNIQA                    | 0            | 0            | -              |
| 13         | VERITAS                  | 0            | 0            | -              |
| 14         | ZAGREB                   | 15           | 18           | 120            |
|            | <b>UKUPNO</b>            | <b>2.203</b> | <b>1.993</b> | <b>90</b>      |

Broj renti bilježi ukupni pad od 10%.

**2006.**

---

**Mjerodavni tehnički rezultat**

Tablica 7.

**MJERODAVNI TEHNIČKI REZULTAT AO\***  
(odnos mjerodavnih šteta i mjerodavnih tehničkih premija)

| DRUŠTVA ZA OSIGURANJE | MJERODAVNI TEHNIČKI REZULTAT 2004. | MJERODAVNI TEHNIČKI REZULTAT 2005. | MJERODAVNI TEHNIČKI REZULTAT 2006. | PROSJEČNI MJERODAVNI TEHNIČKI REZULTAT 2004,2005,2006./3 |
|-----------------------|------------------------------------|------------------------------------|------------------------------------|--|
| 1                     | 2                                  | 3                                  | 4                                  | 5  |
| <b>UKUPNO</b>         | <b>84,40</b>                       | <b>87,50</b>                       | <b>87,67</b>                       | <b>86,52</b>   |

\*napomena: **pregled ne obuhvaća prihode od financiranja**  
Izvor podataka: **društva za osiguranje, HANFA**

Mjerodavni tehnički rezultat u smislu odredbi Temelnog premijskog sustava je odnos zbroja mjerodavnih šteta i mjerodavne tehničke premije uvećane za prihode od financiranja društava na angažirana raspoloživa sredstva ostvarena u osiguranju od automobilske odgovornosti u prethodne tri kalendarske godine, izražen u postotku.

**Prihodi od financiranja** koji su rezultat ulaganja raspoloživih sredstava društva proporcionalno udjelu osiguranja od AO evidentiraju se na poziciji računa dobiti i gubitka kao **raspoređeni rezultat ulaganja iz netehničkog računa na tehnički račun neživotnih osiguranja.**

Iz obračuna su, međutim izuzeti prihodi od financiranja s obzirom da čisti omjer mjerodavnih šteta i mjerodavne premije prikazuje tehnički rezultat na nivou funkcionalnih veličina osiguranja od automobilske odgovornosti.

**2006.**

---

**Pregled kretanja međunarodnih šteta od  
automobilske odgovornosti - domaća i strana odgovornost**

Tablica 8.

**PREGLED KRETANJA MEĐUNARODNIH ŠTETA DOMAĆE ODGOVORNOSTI  
(brojčani i financijski pokazatelji)**

| Red<br>br. | DRUŠTVO ZA<br>OSIGURANJE | BROJ ŠTETA U PRIČUVI |                 |                | BROJ PRIJAVLJENIH ŠTETA |              |                | BROJ ISPLAĆENIH ŠTETA |              |                |                   |               | BROJ OTKLONJENIH<br>ŠTETA |              |                | BROJ RIJEŠENIH ŠTETA |                  |                |
|------------|--------------------------|----------------------|-----------------|----------------|-------------------------|--------------|----------------|-----------------------|--------------|----------------|-------------------|---------------|---------------------------|--------------|----------------|----------------------|------------------|----------------|
|            |                          | 01.01.<br>2005.      | 01.01.<br>2006. | index<br>06/05 | 2005.                   | 2006.        | index<br>06/05 | 2005.                 | 2006.        | index<br>06/05 | UDJEL DRUŠTVA U % |               | 2005.                     | 2006.        | index<br>06/05 | 2005.<br>(9+14)      | 2006.<br>(10+15) | index<br>06/05 |
|            |                          |                      |                 |                |                         |              |                |                       |              |                | 2005.             | 2006.         |                           |              |                |                      |                  |                |
| 1          | 2                        | 3                    | 4               | 5              | 6                       | 7            | 8              | 9                     | 10           | 11             | 12                | 13            | 14                        | 15           | 16             | 17                   | 18               | 19             |
| 1          | ALLIANZ                  | 198                  | 233             | 118            | 487                     | 579          | 119            | 364                   | 479          | 132            | 4,93              | 6,66          | 93                        | 92           | 99             | 457                  | 571              | 125            |
| 2          | AURUM                    | 93                   | 96              | 103            | 153                     | 0            | -              | 128                   | 0            | -              | 1,73              | -             | 22                        | 0            | -              | 150                  | 0                | -              |
| 3          | CROATIA                  | 2.355                | 2.062           | 88             | 3.080                   | 2.853        | 93             | 2.529                 | 2.411        | 95             | 34,27             | 33,53         | 844                       | 749          | 89             | 3.373                | 3.160            | 94             |
| 4          | EUROHERC                 | 1.478                | 1.504           | 102            | 2.162                   | 2.162        | 100            | 1.744                 | 1.744        | 100            | 23,63             | 24,25         | 267                       | 267          | 100            | 2.011                | 2.011            | 100            |
| 5          | GENERALI                 | 0                    | 1               | -              | 0                       | 26           | -              | 0                     | 16           | -              | -                 | 0,22          | 0                         | 0            | -              | 0                    | 16               | -              |
| 6          | GRAWE                    | 98                   | 123             | 126            | 128                     | 149          | 116            | 113                   | 122          | 108            | 1,53              | 1,70          | 5                         | 6            | 120            | 118                  | 128              | 108            |
| 7          | HELIOS                   | 131                  | 115             | 88             | 81                      | 81           | 100            | 79                    | 79           | 100            | 1,07              | 1,10          | 18                        | 18           | 100            | 97                   | 97               | 100            |
| 8          | JADRANSKO                | 755                  | 845             | 112            | 1.532                   | 1.548        | 101            | 1.361                 | 1.307        | 96             | 18,44             | 18,18         | 161                       | 100          | 62             | 1.522                | 1.407            | 92             |
| 9          | KVARNER                  | 152                  | 168             | 111            | 220                     | 370          | 168            | 204                   | 261          | 128            | 2,76              | 3,63          | 9                         | 14           | 156            | 213                  | 275              | 129            |
| 10         | SUNCE                    | 84                   | 89              | 106            | 123                     | 129          | 105            | 109                   | 109          | 100            | 1,48              | 1,52          | 9                         | 59           | 656            | 118                  | 168              | 142            |
| 11         | TRIGLAV                  | 296                  | 281             | 95             | 254                     | 273          | 107            | 213                   | 286          | 134            | 2,89              | 3,98          | 30                        | 31           | 103            | 243                  | 317              | 130            |
| 12         | UNIQA                    | 15                   | 25              | 167            | 29                      | 37           | 128            | 17                    | 35           | 206            | 0,23              | 0,49          | 2                         | 4            | 200            | 19                   | 39               | 205            |
| 13         | VERITAS                  | 225                  | 187             | 83             | 141                     | 0            | -              | 182                   | 0            | -              | 2,47              | -             | 15                        | 0            | -              | 197                  | 0                | -              |
| 14         | ZAGREB                   | 218                  | 247             | 113            | 420                     | 410          | 98             | 337                   | 342          | 101            | 4,57              | 4,76          | 54                        | 58           | 107            | 391                  | 400              | 102            |
|            | <b>UKUPNO</b>            | <b>6.098</b>         | <b>5.976</b>    | <b>98</b>      | <b>8.810</b>            | <b>8.624</b> | <b>98</b>      | <b>7.380</b>          | <b>7.191</b> | <b>97</b>      | <b>100,00</b>     | <b>100,00</b> | <b>1.529</b>              | <b>1.398</b> | <b>91</b>      | <b>8.909</b>         | <b>8.589</b>     | <b>96</b>      |

Tablica 8. (nastavak)

| Red br. | DRUŠTVO ZA OSIGURANJE | BROJ ŠTETA U PRIČUVI |              |             | BROJ ŠTETA U OBRADI |               |             | UČINKOVITOST U LIKVIDACIJI ŠTETA U % |              | ODNOS ISPLAĆENIH ŠTETA I ŠTETA U OBRADI U % |              |
|---------|-----------------------|----------------------|--------------|-------------|---------------------|---------------|-------------|--------------------------------------|--------------|---|--------------|
|         |                       | 31.12. 2005.         | 31.12. 2006. | index 06/05 | 2005. (3+6)         | 2006. (4+7)   | index 06/05 | 2005.                                | 2006.        | 2005.                                       | 2006.        |
| 1       | 2                     | 20                   | 21           | 22          | 23                  | 24            | 25          | 26                                   | 27           | 28  | 29           |
| 1       | ALLIANZ               | 233                  | 241          | 103         | 685                 | 812           | 119         | 66,72                                | 70,32        | 53,14                                       | 58,99        |
| 2       | AURUM                 | 96                   | 0            | -           | 246                 | 96            | 39          | 60,98                                | -            | 52,03                                       | -            |
| 3       | CROATIA               | 2.062                | 1.755        | 85          | 5.435               | 4.915         | 90          | 62,06                                | 64,29        | 46,53                                       | 49,05        |
| 4       | EUROHERC              | 1.504                | 1.504        | 100         | 3.640               | 3.666         | 101         | 55,25                                | 54,86        | 47,91                                       | 47,57        |
| 5       | GENERALI              | 1                    | 11           | 1100        | 0                   | 27            | -           | -                                    | 59,26        | -   | 59,26        |
| 6       | GRAWE                 | 123                  | 148          | 120         | 226                 | 272           | 120         | 52,21                                | 47,06        | 50,00                                       | 44,85        |
| 7       | HELIOS                | 115                  | 115          | 100         | 212                 | 196           | 92          | 45,75                                | 49,49        | 37,26                                       | 40,31        |
| 8       | JADRANSKO             | 845                  | 988          | 117         | 2.287               | 2.393         | 105         | 66,55                                | 58,80        | 59,51                                       | 54,62        |
| 9       | KVARNER               | 168                  | 263          | 157         | 372                 | 538           | 145         | 57,26                                | 51,12        | 54,84                                       | 48,51        |
| 10      | SUNCE                 | 89                   | 189          | 212         | 207                 | 218           | 105         | 57,00                                | 77,06        | 52,66                                       | 50,00        |
| 11      | TRIGLAV               | 281                  | 268          | 95          | 550                 | 554           | 101         | 44,18                                | 57,22        | 38,73                                       | 51,62        |
| 12      | UNIQA                 | 25                   | 3            | 12          | 44                  | 62            | 141         | 43,18                                | 62,90        | 38,64                                       | 56,45        |
| 13      | VERITAS               | 187                  | 0            | -           | 366                 | 187           | 51          | 53,83                                | -            | 49,73                                       | -            |
| 14      | ZAGREB                | 247                  | 257          | 104         | 638                 | 657           | 103         | 61,29                                | 60,88        | 52,82                                       | 52,05        |
|         | <b>UKUPNO</b>         | <b>5.976</b>         | <b>5.742</b> | <b>96</b>   | <b>14.908</b>       | <b>14.600</b> | <b>98</b>   | <b>59,76</b>                         | <b>58,83</b> | <b>49,50</b>                                | <b>49,25</b> |



Tablica 8. (nastavak)

| Red br. | DRUŠTVO ZA OSIGURANJE | VRIJEDNOST ISPLAĆENIH ŠTETA |                    |             |                   |               | PROSJEČNO ISPLAĆENI IZNOS |               |             | IZNOS PRIČUVE      |                    |             | PROSJEČNI IZNOS PRIČUVE |                     |             |
|---------|-----------------------|-----------------------------|--------------------|-------------|-------------------|---------------|---------------------------|---------------|-------------|--------------------|--------------------|-------------|-------------------------|---------------------|-------------|
|         |                       | 2005.                       | 2006.              | index 06/05 | UDJEL DRUŠTVA U % |               | 2005. (30:9)              | 2006. (31:10) | index 06/05 | 31.12.2005.        | 31.12.2006.        | index 06/05 | 31.12.2005. (38:20)     | 31.12.2006. (39:21) | index 06/05 |
|         |                       |                             |                    |             | 2005.             | 2006.         |                           |               |             |                    |                    |             |                         |                     |             |
| 1       | 2                     | 30                          | 31                 | 32          | 33                | 34            | 35                        | 36            | 37          | 38                 | 39                 | 40          | 41                      | 42                  | 43          |
| 1       | ALLIANZ               | 8.029.201                   | 9.486.842          | 118         | 5,14              | 6,05          | 22.058                    | 19.806        | 90          | 7.225.215          | 7.402.258          | 102         | 31.010                  | 30.715              | 99          |
| 2       | AURUM                 | 7.073.183                   | 0                  | -           | 4,53              | -             | 55.259                    | -             | -           | 3.181.044          | -                  | -           | 33.136                  | -                   | -           |
| 3       | CROATIA               | 62.174.001                  | 66.253.403         | 107         | 39,79             | 42,28         | 24.584                    | 27.480        | 112         | 153.521.293        | 145.492.685        | 95          | 74.453                  | 82.902              | 111         |
| 4       | EUROHERC              | 29.963.951                  | 29.650.812         | 99          | 19,18             | 18,92         | 17.181                    | 17.002        | 99          | 43.747.093         | 43.289.912         | 99          | 29.087                  | 28.783              | 99          |
| 5       | GENERALI              | 0                           | 0                  | -           | -                 | -             | -                         | -             | -           | 0                  | 1.050.179          | -           | 0                       | 95.471              | -           |
| 6       | GRAWE                 | 1.374.991                   | 1.418.721          | 103         | 0,88              | 0,91          | 12.168                    | 11.629        | 96          | 5.612.989          | 7.212.501          | 128         | 45.634                  | 48.733              | 107         |
| 7       | HELIOS                | 1.741.697                   | 1.723.495          | 99          | 1,11              | 1,10          | 22.047                    | 21.816        | 99          | 3.103.170          | 3.070.741          | 99          | 26.984                  | 26.702              | 99          |
| 8       | JADRANSKO             | 20.891.417                  | 19.500.983         | 93          | 13,37             | 12,45         | 15.350                    | 14.920        | 97          | 25.941.575         | 39.917.075         | 154         | 30.700                  | 40.402              | 132         |
| 9       | KVARNER               | 3.908.271                   | 6.662.605          | 170         | 2,50              | 4,25          | 19.158                    | 25.527        | 133         | 3.802.298          | 40.103.775         | 1055        | 22.633                  | 152.486             | 674         |
| 10      | SUNCE                 | 1.669.718                   | 4.072.067          | 244         | 1,07              | 2,60          | 15.319                    | 37.358        | 244         | 2.080.434          | 65.574.531         | 3152        | 23.376                  | 346.955             | 1484        |
| 11      | TRIGLAV               | 6.240.313                   | 8.498.804          | 136         | 3,99              | 5,42          | 29.297                    | 29.716        | 101         | 8.580.065          | 5.334.891          | 62          | 30.534                  | 19.906              | 65          |
| 12      | UNIQA                 | 286.120                     | 461.345            | 161         | 0,18              | 0,29          | 16.831                    | 13.181        | 78          | 1.026.060          | 337.583            | 33          | 41.042                  | 112.528             | 274         |
| 13      | VERITAS               | 4.850.774                   | 0                  | -           | 3,10              | -             | 26.653                    | -             | -           | 9.352.555          | 0                  | -           | 50.014                  | -                   | -           |
| 14      | ZAGREB                | 8.058.264                   | 8.959.374          | 111         | 5,16              | 5,72          | 23.912                    | 26.197        | 110         | 6.727.511          | 8.305.136          | 123         | 27.237                  | 32.316              | 119         |
|         | <b>UKUPNO</b>         | <b>156.261.900</b>          | <b>156.688.450</b> | <b>100</b>  | <b>100,00</b>     | <b>100,00</b> | <b>21.174</b>             | <b>21.790</b> | <b>103</b>  | <b>273.901.302</b> | <b>367.091.267</b> | <b>134</b>  | <b>45.834</b>           | <b>63.931</b>       | <b>139</b>  |

Tablica 9.

**Broj prijavljenih šteta nastalih u zemlji i inozemstvu**

| Red br. | DRUŠTVO ZA OSIGURANJE | BROJ ŠTETA NASTALIH U HRVATSKOJ |              |             | BROJ ŠTETA NASTALIH U INOZEMSTVU (STRANI OBRADIVAČ) |            |            |            |            |            |            |              |              | UKUPAN BROJ PRIJAVLJENIH ŠTETA |              |              |             |
|---------|-----------------------|---------------------------------|--------------|-------------|---|------------|------------|------------|------------|------------|------------|--------------|--------------|--------------------------------|--------------|--------------|-------------|
|         |                       | 2005.                           | 2006.        | Index 06/05 | D   | A          | SLO        | I          | H          | BiH        | OSTALI     | UKUPNO       |              |                                | 2005.        | 2006.        | Index 06/05 |
|         |                       |                                 |              |             |   |            |            |            |            |            |            | 2005.        | 2006.        | Index 06/05                    |              |              |             |
| 1       | 2                     | 3                               | 4            | 5           | 6   | 7          | 8          | 9          | 10         | 11         | 12         | 13           | 14           | 15                             | 16           | 17           | 18          |
| 1       | ALLIANZ               | 249                             | 292          | 117         | 35  | 47         | 46         | 71         | 16         | 32         | 40         | 238          | 287          | 121                            | 487          | 579          | 119         |
| 2       | AURUM                 | 95                              | 0            | -           | 0   | 0          | 0          | 0          | 0          | 0          | 0          | 58           | 0            | -                              | 153          | 0            | -           |
| 3       | CROATIA               | 1.826                           | 1.736        | 95          | 154   | 212        | 219        | 213        | 33         | 228        | 149        | 1.254        | 1.208        | 96                             | 3.080        | 2.944        | 96          |
| 4       | EUROHERC              | 1.456                           | 1.456        | 100         | 69  | 74         | 104        | 152        | 32         | 192        | 83         | 706          | 706          | 100                            | 2.162        | 2.162        | 100         |
| 5       | GENERALI              | 0                               | 14           | -           | 2   | 2          | 2          | 4          | 1          | 0          | 2          | 0            | 13           | -                              | 0            | 27           | -           |
| 6       | GRAWE                 | 74                              | 110          | 149         | 4   | 10         | 4          | 13         | 0          | 8          | 0          | 54           | 39           | 72                             | 104          | 149          | 143         |
| 7       | HELIOS                | 51                              | 51           | 100         | 5   | 2          | 7          | 4          | 3          | 6          | 3          | 30           | 30           | 100                            | 609          | 81           | 13          |
| 8       | JADRANSKO             | 974                             | 1.017        | 104         | 61  | 50         | 77         | 113        | 16         | 143        | 71         | 558          | 531          | 95                             | 1.051        | 1.548        | 147         |
| 9       | KVARNER               | 143                             | 229          | 160         | 15  | 9          | 16         | 51         | 3          | 29         | 18         | 77           | 141          | 183                            | 221          | 370          | 167         |
| 10      | SUNCE                 | 51                              | 77           | 151         | 8   | 6          | 7          | 6          | 2          | 16         | 7          | 78           | 52           | 67                             | 207          | 129          | 62          |
| 11      | TRIGLAV               | 101                             | 114          | 113         | 18  | 29         | 30         | 54         | 4          | 6          | 18         | 156          | 159          | 102                            | 106          | 273          | 258         |
| 12      | UNIQA                 | 24                              | 29           | 121         | 2   | 3          | 1          | 0          | 0          | 2          | 0          | 5            | 8            | 160                            | 82           | 37           | 45          |
| 13      | VERITAS               | 83                              | 0            | -           | 0   | 0          | 0          | 0          | 0          | 0          | 0          | 58           | 0            | -                              | 283          | 0            | -           |
| 14      | ZAGREB                | 220                             | 247          | 112         | 18  | 17         | 14         | 31         | 8          | 30         | 45         | 200          | 163          | 82                             | 3.692        | 410          | 11          |
|         | <b>UKUPNO</b>         | <b>5.347</b>                    | <b>5.372</b> | <b>100</b>  | <b>391</b>  | <b>461</b> | <b>527</b> | <b>712</b> | <b>118</b> | <b>692</b> | <b>436</b> | <b>3.472</b> | <b>3.337</b> | <b>96</b>                      | <b>8.819</b> | <b>8.709</b> | <b>99</b>   |

Od ukupno 119.105 isplaćenih šteta iz osiguranja od automobilske odgovornosti (13% šteta više nego prethodne godine) u 2006. isplaćeno je 7.191 šteta domaće odgovornosti (3% manje), odnosno udio šteta domaće odgovornosti u broju isplaćenih šteta AO je 6,04% (lani 7,37%).

S vrijednošću isplaćenih šteta od 156.688.450 kn (0,27% manje u odnosu na prethodnu godinu), štete domaće odgovornosti sudjeluju u vrijednosti ukupno isplaćenih šteta iz osiguranja od automobilske odgovornosti u 2006. godini (15% više nego 2005.) s 9,95% (11,43% u 2005.).

Vrijednost pričuve 31. 12. 2006. (367.091.267 kn, 34% više nego lanjske godine) sudjeluje u vrijednosti ukupne pričuve (3.295.228.000 kn, povećana 9%) s 11,14%.

Prosječno isplaćeni iznos štete domaće odgovornosti iznosi 21.790 kn (prošle godine 21.174 kn) te je čak 64,79,% viši od iznosa ukupne prosječno isplaćene štete u zemlji tj. šteta koje naši vozači prouzroče u zemlji (13.223 kn).

Tablica 10.

**PREGLED KRETANJA MEĐUNARODNIH ŠTETA STRANE ODGOVORNOSTI  
(brojčani i financijski pokazatelji)**

| Red br. | DRUŠTVO ZA OSIGURANJE | BROJ ŠTETA U PRIČUVI |              |             | BROJ PRIJAVLJENIH ŠTETA |              |             | BROJ ISPLAĆENIH ŠTETA |              |             |                   |               | BROJ OTKLONJENIH ŠTETA |              |             | BROJ RIJEŠENIH ŠTETA |               |             |
|---------|-----------------------|----------------------|--------------|-------------|-------------------------|--------------|-------------|-----------------------|--------------|-------------|-------------------|---------------|------------------------|--------------|-------------|----------------------|---------------|-------------|
|         |                       | 01.01.2005.          | 01.01.2006.  | index 06/05 | 2005.                   | 2006.        | index 06/05 | 2005.                 | 2006.        | index 06/05 | UDJEL DRUŠTVA U % |               | 2005.                  | 2006.        | index 06/05 | 2005. (9+14)         | 2006. (10+15) | index 06/05 |
|         |                       |                      |              |             |                         |              |             |                       |              |             | 2005.             | 2006.         |                        |              |             |                      |               |             |
| 1       | 2                     | 3                    | 4            | 5           | 6                       | 7            | 8           | 9                     | 10           | 11          | 12                | 13            | 14                     | 15           | 16          | 17                   | 18            | 19          |
| 1       | ALLIANZ               | 629                  | 518          | 82          | 1.425                   | 1.357        | 95          | 1.099                 | 1.085        | 99          | 17,62             | 16,85         | 443                    | 307          | 69          | 1.542                | 1.392         | 90          |
| 2       | AURUM                 | 0                    | 0            | -           | 0                       | 0            | -           | 0                     | 0            | -           | -                 | -             | 0                      | 0            | -           | 0                    | 0             | -           |
| 3       | CROATIA               | 3.022                | 2.656        | 88          | 4.198                   | 3.985        | 95          | 3.318                 | 3.371        | 102         | 53,18             | 52,36         | 1.246                  | 1.102        | 88          | 4.564                | 4.473         | 98          |
| 4       | EUROHERC              | 483                  | 379          | 78          | 331                     | 393          | 119         | 314                   | 352          | 112         | 5,03              | 5,47          | 42                     | 51           | 121         | 356                  | 403           | 113         |
| 5       | GENERALI              | 0                    | 0            | -           | 0                       | 33           | -           | 0                     | 7            | -           | -                 | 0,11          | 0                      | 0            | -           | 0                    | 7             | -           |
| 6       | GRAWE                 | 147                  | 147          | 100         | 178                     | 142          | 80          | 166                   | 127          | 77          | 2,66              | 1,97          | 12                     | 6            | 50          | 178                  | 133           | 75          |
| 7       | HELIOS                | 261                  | 283          | 108         | 287                     | 288          | 100         | 285                   | 299          | 105         | 4,57              | 4,64          | 3                      | 4            | 133         | 288                  | 303           | 105         |
| 8       | JADRANSKO             | 134                  | 92           | 69          | 71                      | 65           | 92          | 89                    | 77           | 87          | 1,43              | 1,20          | 28                     | 9            | 32          | 117                  | 86            | 74          |
| 9       | KVARNER               | 103                  | 133          | -           | 226                     | 247          | 109         | 196                   | 189          | 96          | 3,14              | 2,94          | 17                     | 17           | 100         | 213                  | 206           | 97          |
| 10      | SUNCE                 | 29                   | 57           | 197         | 96                      | 148          | 154         | 53                    | 87           | 164         | 0,85              | 1,35          | 15                     | 20           | 133         | 68                   | 107           | 157         |
| 11      | TRIGLAV               | 522                  | 561          | 107         | 373                     | 426          | 114         | 281                   | 425          | 151         | 4,50              | 6,60          | 45                     | 58           | 129         | 326                  | 483           | 148         |
| 12      | UNIQA                 | 276                  | 237          | 86          | 277                     | 272          | 98          | 257                   | 247          | 96          | 4,12              | 3,84          | 21                     | 10           | 48          | 278                  | 257           | 92          |
| 13      | VERITAS               | 38                   | 17           | -           | 49                      | 0            | -           | 35                    | 0            | -           | 0,56              | -             | 5                      | 0            | -           | 40                   | 0             | -           |
| 14      | ZAGREB                | 109                  | 133          | 122         | 224                     | 216          | 96          | 146                   | 172          | 118         | 2,34              | 2,67          | 54                     | 49           | 91          | 200                  | 221           | 111         |
|         | <b>UKUPNO</b>         | <b>5.753</b>         | <b>5.213</b> | <b>91</b>   | <b>7.735</b>            | <b>7.572</b> | <b>98</b>   | <b>6.239</b>          | <b>6.438</b> | <b>103</b>  | <b>100,00</b>     | <b>100,00</b> | <b>1.931</b>           | <b>1.633</b> | <b>85</b>   | <b>8.170</b>         | <b>8.071</b>  | <b>99</b>   |

Tablica 10. (nastavak)

| Red br. | DRUŠTVO ZA OSIGURANJE | BROJ ŠTETA U PRIČUVI |              |             | BROJ ŠTETA U OBRADI |               |             | UČINKOVITOST U LIKVIDACIJI ŠTETA U % |              | ODNOS ISPLAĆENIH ŠTETA I ŠTETA U OBRADI U % |              |
|---------|-----------------------|----------------------|--------------|-------------|---------------------|---------------|-------------|--------------------------------------|--------------|---|--------------|
|         |                       | 31.12. 2005.         | 31.12. 2006. | index 06/05 | 2005. (3+6)         | 2006. (4+7)   | index 06/05 | 2005.                                | 2006.        | 2005.                                       | 2006.        |
| 1       | 2                     | 20                   | 21           | 22          | 23                  | 24            | 25          | 26                                   | 27           | 28  | 29           |
| 1       | ALLIANZ               | 518                  | 519          | 100         | 2.054               | 1.875         | 91          | 75,07                                | 74,24        | 53,51                                       | 57,87        |
| 2       | AURUM                 | 0                    | 0            | -           | 0                   | 0             | -           | -                                    | -            | -   | -            |
| 3       | CROATIA               | 2.656                | 2.168        | 82          | 7.220               | 6.641         | 92          | 63,21                                | 67,35        | 45,96                                       | 50,76        |
| 4       | EUROHERC              | 379                  | 379          | 100         | 814                 | 772           | 95          | 43,73                                | 52,20        | 38,57                                       | 45,60        |
| 5       | GENERALI              | 0                    | 26           | -           | 0                   | 33            | -           | -                                    | 21,21        | -   | 21,21        |
| 6       | GRAWE                 | 147                  | 147          | 100         | 325                 | 289           | 89          | 54,77                                | 46,02        | 51,08                                       | 43,94        |
| 7       | HELIOS                | 283                  | 261          | 92          | 548                 | 571           | 104         | 52,55                                | 53,06        | 52,01                                       | 52,36        |
| 8       | JADRANSKO             | 92                   | 92           | 100         | 205                 | 157           | 77          | 57,07                                | 54,78        | 43,41                                       | 49,04        |
| 9       | KVARNER               | 133                  | 133          | 100         | 329                 | 380           | 116         | 64,74                                | 54,21        | 59,57                                       | 49,74        |
| 10      | SUNCE                 | 57                   | 43           | 75          | 125                 | 205           | 164         | 54,40                                | 52,20        | 42,40                                       | 42,44        |
| 11      | TRIGLAV               | 561                  | 527          | 94          | 895                 | 987           | 110         | 36,42                                | 48,94        | 31,40                                       | 43,06        |
| 12      | UNIQA                 | 237                  | 174          | 73          | 553                 | 509           | 92          | 50,27                                | 50,49        | 46,47                                       | 48,53        |
| 13      | VERITAS               | 17                   | 0            | -           | 87                  | 17            | 20          | 45,98                                | -            | 40,23                                       | -            |
| 14      | ZAGREB                | 133                  | 133          | 100         | 333                 | 349           | 105         | 60,06                                | 63,32        | 43,84                                       | 49,28        |
|         | <b>UKUPNO</b>         | <b>5.213</b>         | <b>4.602</b> | <b>88</b>   | <b>13.488</b>       | <b>12.785</b> | <b>95</b>   | <b>60,57</b>                         | <b>63,13</b> | <b>46,26</b>                                | <b>50,36</b> |

Tablica 10. (nastavak)

| Red<br>br. | DRUŠTVO ZA<br>OSIGURANJE | VRIJEDNOST ISPLAĆENIH (FAKTURIRANIH) ŠTETA |                    |                |                   |               | PROSJEČNO ISPLAĆENI<br>(FAKTURIRANI) IZNOS |                  |                |
|------------|--------------------------|--|--------------------|----------------|-------------------|---------------|--|------------------|----------------|
|            |                          | 2005.                                      | 2006.              | index<br>06/05 | UDJEL DRUŠTVA U % |               | 2005.<br>(30:9)                            | 2006.<br>(31:10) | index<br>06/05 |
|            |                          |  |                    |                | 2005.             | 2006.         |  |                  |                |
| 1          | 2                        | 30   | 31                 | 32             | 33                | 34            | 35   | 36               | 37             |
| 1          | ALLIANZ                  | 21.224.355                                 | 21.490.982         | 101            | 14,96             | 15,93         | 19.312                                     | 19.807           | 103            |
| 2          | AURUM                    | 0  | 0                  | -              | -                 | -             | -  | -                | -              |
| 3          | CROATIA                  | 81.645.893                                 | 79.662.514         | 98             | 57,56             | 59,04         | 24.607                                     | 23.632           | 96             |
| 4          | EUROHERC                 | 9.314.188                                  | 7.629.729          | 82             | 6,57              | 5,65          | 29.663                                     | 21.675           | 73             |
| 5          | GENERALI                 | 0  | 0                  | -              | -                 | -             | -  | -                | -              |
| 6          | GRAWE                    | 5.845.576                                  | 4.297.795          | 74             | 4,12              | 3,19          | 35.214                                     | 33.841           | 96             |
| 7          | HELIOS                   | 4.935.297                                  | 2.113.716          | 43             | 3,48              | 1,57          | 17.317                                     | 7.069            | 41             |
| 8          | JADRANSKO                | 1.991.025                                  | 1.536.812          | 77             | 1,40              | 1,14          | 22.371                                     | 19.959           | 89             |
| 9          | KVARNER                  | 2.193.452                                  | 2.108.348          | 96             | 1,55              | 1,56          | 11.191                                     | 11.155           | 100            |
| 10         | SUNCE                    | 444.204                                    | 673.691            | 152            | 0,31              | 0,50          | 8.381                                      | 7.744            | 92             |
| 11         | TRIGLAV                  | 6.390.952                                  | 6.690.027          | 105            | 4,51              | 4,96          | 22.744                                     | 15.741           | 69             |
| 12         | UNIQA                    | 5.524.173                                  | 5.667.206          | 103            | 3,89              | 4,20          | 21.495                                     | 22.944           | 107            |
| 13         | VERITAS                  | 363.053                                    | 0                  | -              | 0,26              | -             | 10.373                                     | -                | -              |
| 14         | ZAGREB                   | 1.971.677                                  | 3.059.702          | 155            | 1,39              | 2,27          | 13.505                                     | 17.789           | 132            |
|            | <b>UKUPNO</b>            | <b>141.843.844</b>                         | <b>134.930.521</b> | <b>95</b>      | <b>100,00</b>     | <b>100,00</b> | <b>22.735</b>                              | <b>20.958</b>    | <b>92</b>      |

Tablica 11.

**BROJ PRIJAVLJENIH ŠTETA PO ZEMLJAMA ŠTETNIKA**

| Red br. | DRUŠTVO ZA OSIGURANJE | D            | A          | SLO        | I          | H          | BiH          | Ostali       | Ukupno       |
|---------|-----------------------|--------------|------------|------------|------------|------------|--------------|--------------|--------------|
| 1       | 2                     | 3            | 4          | 5          | 6          | 7          | 8            | 9            | 10           |
| 1       | ALLIANZ               | 305          | 103        | 0          | 173        | 141        | 303          | 332          | 1.357        |
| 2       | AURUM                 | -            | -          | -          | -          | -          | -            | -            | -            |
| 3       | CROATIA               | 1.076        | 366        | 220        | 622        | 162        | 406          | 1133         | 3.985        |
| 4       | EUROHERC              | 9            | 5          | 2          | 9          | 1          | 340          | 27           | 393          |
| 5       | GENERALI              | 0            | 23         | 4          | 0          | 0          | 0            |              | 33           |
| 6       | GRAWE                 | 11           | 26         | 50         | 4          | 0          | 47           | 4            | 142          |
| 7       | HELIOS                | 6            | 0          | 282        | 0          | 0          | 0            | 0            | 288          |
| 8       | JADRANSKO             | 40           | 0          | 0          | 0          | 0          | 17           | 8            | 65           |
| 9       | KVARNER               | 0            | 137        | 0          | 0          | 14         | 0            | 96           | 247          |
| 10      | SUNCE                 | 2            | 5          | 2          | 9          | 1          | 109          | 20           | 148          |
| 11      | TRIGLAV               | 0            | 0          | 372        | 0          | 0          | 44           | 10           | 426          |
| 12      | UNIQA                 | 98           | 91         | 0          | 13         | 11         | 20           | 39           | 272          |
| 13      | VERITAS               | -            | -          | -          | -          | -          | -            | -            | -            |
| 14      | ZAGREB                | 52           | 6          | 0          | 16         | 3          | 59           | 80           | 216          |
|         | <b>UKUPNO</b>         | <b>1.599</b> | <b>762</b> | <b>932</b> | <b>846</b> | <b>333</b> | <b>1.345</b> | <b>1.749</b> | <b>7.572</b> |

U 2006. godini prijavljeno je 7.572 šteta strane odgovornosti što je 2% manje od broja prijavljenih šteta u prethodnoj godini (7.735).

Prema zemljama registracije štetnika najveći broj još uvijek otpada na vozila njemačke registracije, BIH, slovenske, talijanske i austrijske registracije.

Od ukupno prijavljenih šteta, Croatia osiguranju d.d. je temeljem korespondentnih ugovora prijavljen najveći broj šteta – 3.985 (4.198 u 2005.), odnosno 52,63%, dok je Allianz osiguranju prijavljeno 1.357 šteta (17,92%), a Triglav osiguranju 426 štete, odnosno 5,63%.



**2006.**

---

**Pregled šteta od neosiguranih i nepoznatih motornih vozila**

Tablica 12.

**PREGLED KRETANJA ŠTETA OD NEOSIGURANIH MOTORNIH VOZILA  
(brojčani i financijski pokazatelji)**

| Red. br. | Vrsta vozila     | Broj šteta u pričuvi |              |             | Broj prijavljenih šteta |             |              | Broj isplaćenih šteta |             |              | Broj otklonjenih šteta |            |              | Broj riješenih šteta |               |              |
|----------|------------------|----------------------|--------------|-------------|-------------------------|-------------|--------------|-----------------------|-------------|--------------|------------------------|------------|--------------|----------------------|---------------|--------------|
|          |                  | 01.01. 2005.         | 01.01. 2006. | index 06/05 | 2005.                   | 2006.       | index 06/05  | 2005.                 | 2006.       | index 06/05  | 2005.                  | 2006.      | index 06/05  | 2005. (9+12)         | 2006. (10+13) | index 06/05  |
| 1        | 2                | 3                    | 4            | 5           | 6                       | 7           | 8            | 9                     | 10          | 11           | 12                     | 13         | 14           | 15                   | 16            | 17           |
| 1.       | <b>Osobna</b>    | 994                  | 950          | 95,6        | 1456                    | 1671        | 114,8        | 1461                  | 1618        | 110,7        | 39                     | 93         | 238,5        | 1500                 | 1711          | 114,1        |
| 2.       | <b>Teretna</b>   | 82                   | 85           | 103,7       | 96                      | 145         | 151,0        | 83                    | 101         | 121,6        | 10                     | 42         | 420,0        | 93                   | 143           | 153,8        |
| 3.       | <b>Traktori</b>  | 242                  | 221          | 91,3        | 200                     | 221         | 110,5        | 194                   | 200         | 103,1        | 27                     | 30         | 111,1        | 221                  | 230           | 104,1        |
| 4.       | <b>Motocikli</b> | 188                  | 181          | 96,3        | 199                     | 258         | 129,6        | 172                   | 209         | 121,5        | 34                     | 50         | 147,1        | 206                  | 259           | 125,7        |
| 5.       | <b>Ostala</b>    | 59                   | 61           | 103,4       | 62                      | 47          | 75,8         | 48                    | 29          | 60,4         | 12                     | 20         | 166,7        | 60                   | 49            | 81,7         |
|          | <b>Ukupno</b>    | <b>1565</b>          | <b>1498</b>  | <b>95,7</b> | <b>2013</b>             | <b>2342</b> | <b>116,3</b> | <b>1958</b>           | <b>2157</b> | <b>110,2</b> | <b>122</b>             | <b>235</b> | <b>192,6</b> | <b>2080</b>          | <b>2392</b>   | <b>115,0</b> |

| Red. br. | Vrsta vozila     | Broj šteta u pričuvi |              |             | Broj šteta u obradi |             |              | Učinkovitost u likvidaciji šteta u % |              | Odnos isplaćenih šteta i šteta u obradi u % |              |
|----------|------------------|----------------------|--------------|-------------|---------------------|-------------|--------------|--------------------------------------|--------------|---|--------------|
|          |                  | 31.12. 2005.         | 31.12. 2006. | index 06/05 | 2005. (3+6)         | 2006. (4+7) | index 06/05  | 2005.                                | 2006.        | 2005.                                       | 2006.        |
|          |                  | 18                   | 19           | 20          | 21                  | 22          | 23           | 24                                   | 25           | 26  | 27           |
| 1.       | <b>Osobna</b>    | 950                  | 910          | 95,8        | 2450                | 2621        | 107,0        | 61,22                                | 65,28        | 59,63                                       | 61,73        |
| 2.       | <b>Teretna</b>   | 85                   | 87           | 102,4       | 178                 | 230         | 129,2        | 52,25                                | 62,17        | 46,63                                       | 43,91        |
| 3.       | <b>Traktori</b>  | 221                  | 212          | 95,9        | 442                 | 442         | 100,0        | 50,00                                | 45,25        | 43,89                                       | 45,25        |
| 4.       | <b>Motocikli</b> | 181                  | 180          | 99,4        | 387                 | 439         | 113,4        | 53,33                                | 59,00        | 44,44                                       | 47,61        |
| 5.       | <b>Ostala</b>    | 61                   | 59           | 96,7        | 121                 | 108         | 89,3         | 49,59                                | 45,37        | 39,67                                       | 26,85        |
|          | <b>Ukupno</b>    | <b>1498</b>          | <b>1448</b>  | <b>96,7</b> | <b>3578</b>         | <b>3840</b> | <b>107,3</b> | <b>58,13</b>                         | <b>62,29</b> | <b>54,72</b>                                | <b>56,17</b> |

| Red. br. | Vrsta vozila     | Vrijednost isplaćenih šteta |                   |              | Prosječno isplaćeni iznos |               |             | Iznos pričuve     |                   |              | Prosječni iznos pričuve |                     |              |
|----------|------------------|-----------------------------|-------------------|--------------|---------------------------|---------------|-------------|-------------------|-------------------|--------------|-------------------------|---------------------|--------------|
|          |                  | 2005.                       | 2006.             | index 06/05  | 2005. (28:9)              | 2006. (29:10) | index 05/04 | 31. 12. 2005.     | 31.12.2006.       | index 06/05  | 31.12.2005. (34:18)     | 31.12.2006. (35:19) | index 06/05  |
| 1        | 2                | 28                          | 29                | 30           | 31                        | 32            | 33          | 34                | 35                | 36           | 37                      | 38                  | 39           |
| 1.       | <b>Osobna</b>    | 25.726.439                  | 24.967.660        | 97,1         | 17.609                    | 15.431        | 87,6        | 39.547.770        | 38.956.015        | 98,5         | 41.629                  | 42.809              | 102,8        |
| 2.       | <b>Teretna</b>   | 1.320.165                   | 3.540.444         | 268,2        | 15.906                    | 35.054        | 220,4       | 7.126.050         | 6.678.200         | 93,7         | 83.836                  | 76.760              | 91,6         |
| 3.       | <b>Traktori</b>  | 5.231.668                   | 5.717.262         | 109,3        | 26.967                    | 28.586        | 106,0       | 13.177.601        | 12.891.600        | 97,8         | 59.627                  | 60.809              | 102,0        |
| 4.       | <b>Motocikli</b> | 2.523.714                   | 3.471.835         | 248,0        | 14.673                    | 16.612        | 113,2       | 10.660.150        | 11.988.950        | 112,5        | 58.896                  | 66.605              | 113,1        |
| 5.       | <b>Ostala</b>    | 357.402                     | 647.128           | 181,1        | 7.446                     | 22.3115       | 299,7       | 2.046.950         | 3.226.050         | 157,6        | 33.557                  | 54.679              | 162,9        |
|          | <b>Ukupno</b>    | <b>35.159.388</b>           | <b>38.344.329</b> | <b>109,1</b> | <b>17.957</b>             | <b>17.777</b> | <b>99,0</b> | <b>72.558.521</b> | <b>73.740.815</b> | <b>101,6</b> | <b>48.437</b>           | <b>50.926</b>       | <b>105,1</b> |

Tablica 13.

**PREGLED KRETANJA SUDSKIH PREDMETA PO ŠTETAMA OD NEOSIGURANIH MOTORNIH VOZILA**

| Red br. | Neosigurana motorna vozila | Broj šteta u pričuvi |             |             | Broj prijavljenih šteta |       |             | Broj šteta u obradi |             |             | Broj sudskih predmeta u pričuvi 01.01. |       |       |             | Broj utuženih predmeta |       |             | Broj sudskih predmeta u obradi |               |             | Udjel utuženih predmeta u prijavljenim štetama u % |              | Udjel sudskih predmeta u štetama u obradi u % |               |
|---------|----------------------------|----------------------|-------------|-------------|-------------------------|-------|-------------|---------------------|-------------|-------------|--|-------|-------|-------------|------------------------|-------|-------------|--------------------------------|---------------|-------------|--|--------------|---|---------------|
|         |                            | 01.01.2005.          | 01.01.2006. | 31.12.2006. | 2005.                   | 2006. | index 06/05 | 2005. (3+6)         | 2006. (4+7) | index 06/05 | 2005.                                  | 2006. | 2007. | index 07/06 | 2005.                  | 2006. | index 06/05 | 2005. (12+16)                  | 2006. (13+17) | index 06/05 | 2005. (16:6)                                       | 2006. (17:7) | 2005. (19:9)                                  | 2006. (20:10) |
| 1       | 2                          | 3                    | 4           | 5           | 6                       | 7     | 8           | 9                   | 10          | 11          | 12                                     | 13    | 14    | 15          | 16                     | 17    | 18          | 19                             | 20            | 21          | 22   | 23           | 24  | 25            |
|         | Ukupno                     | 1565                 | 1498        | 1448        | 2013                    | 2342  | 116,3       | 3578                | 3840        | 107,3       | 754                                    | 746   | 762   | 102,1       | 269                    | 279   | 103,7       | 1023                           | 1025          | 100,2       | 13,4   | 11,9         | 28,6  | 26,7          |

| Red br. | Neosigurana motorna vozila | Vrijednost ukupne pričuve šteta 31.12.2006. | Vrijednost pričuve sudskih predmeta 31.12.2006. | Udjel pričuve sudskih predmeta u ukupnoj pričuvi u % 31.12.2006. (27:26) | Prosječni iznos ukupne pričuve 31.12.2006. (26:5) | Prosječni iznos pričuve sudskih predmeta 31.12.2006. (27:14) |
|---------|----------------------------|---|---|--|---|--|
| 1       | 2                          | 26  | 27  | 28   | 29  | 30   |
|         | Ukupno                     | 73.740.815                                  | 58.530.195                                      | 79,37  | 50.926  | 76.811   |

Tablica 14.

**PREGLED KRETANJA ŠTETA OD NEPOZNATIH MOTORNIH VOZILA  
(brojčani i financijski pokazatelji)**

| Red br. | Nepoznata motorna vozila | Broj šteta u pričuvi |              |              | Broj prijavljenih šteta |            |             | Broj isplaćenih šteta |            |              | Broj otklonjenih šteta |           |             | Broj riješenih šteta |               |             |
|---------|--------------------------|----------------------|--------------|--------------|-------------------------|------------|-------------|-----------------------|------------|--------------|------------------------|-----------|-------------|----------------------|---------------|-------------|
|         |                          | 01.01. 2005.         | 01.01. 2006. | index 06/05  | 2005.                   | 2006.      | index 06/05 | 2005.                 | 2006.      | index 06/05  | 2005.                  | 2006.     | index 06/05 | 2005. (9+14)         | 2006. (10+15) | index 06/05 |
| 1       | 2                        | 3                    | 4            | 5            | 6                       | 7          | 8           | 9                     | 10         | 11           | 12                     | 13        | 14          | 15                   | 16            | 17          |
|         | <b>Ukupno</b>            | <b>557</b>           | <b>584</b>   | <b>104,8</b> | <b>327</b>              | <b>320</b> | <b>97,9</b> | <b>213</b>            | <b>216</b> | <b>101,4</b> | <b>87</b>              | <b>80</b> | <b>92,0</b> | <b>300</b>           | <b>296</b>    | <b>98,7</b> |

| Red br. | Nepoznata motorna vozila | Broj šteta u pričuvi |              |              | Broj šteta u obradi |             |              | Učinkovitost u likvidaciji šteta u % |              | Odnos isplaćenih šteta i šteta u obradi u % |              |
|---------|--------------------------|----------------------|--------------|--------------|---------------------|-------------|--------------|--------------------------------------|--------------|---|--------------|
|         |                          | 31.12. 2005.         | 31.12. 2006. | index 06/05  | 2005. (3+6)         | 2006. (4+7) | index 06/05  | 2005.                                | 2006.        | 2002.                                       | 2006.        |
| 1       | 2                        | 18                   | 19           | 20           | 21                  | 22          | 23           | 24                                   | 25           | 26  | 27           |
|         | <b>Ukupno</b>            | <b>584</b>           | <b>608</b>   | <b>104,1</b> | <b>884</b>          | <b>904</b>  | <b>102,3</b> | <b>33,94</b>                         | <b>32,74</b> | <b>24,10</b>                                | <b>23,90</b> |

| Red br. | Nepoznata motorna vozila | Vrijednost isplaćenih šteta |                   |               | Prosječno isplaćeni iznos |               |              | Iznos pričuve     |                   |              | Prosječni iznos pričuve |                    |              |
|---------|--------------------------|-----------------------------|-------------------|---------------|---------------------------|---------------|--------------|-------------------|-------------------|--------------|-------------------------|--------------------|--------------|
|         |                          | 2005.                       | 2006.             | index 06/05   | 2005. (28:9)              | 2006. (29:10) | index 06/05  | 31. 12. 2005.     | 31.12.2006.       | index 06/05  | 31.12.2005. (34:18)     | 31.12.2005 (35:19) | index 06/05  |
| 1       | 2                        | 28                          | 29                | 30            | 31                        | 32            | 33           | 34                | 35                | 36           | 37                      | 38                 | 39           |
|         | <b>Ukupno</b>            | <b>7.536.070</b>            | <b>11.266.435</b> | <b>149,50</b> | <b>35.381</b>             | <b>52.159</b> | <b>147,4</b> | <b>47.882.751</b> | <b>50.921.000</b> | <b>106,3</b> | <b>81.991</b>           | <b>83.752</b>      | <b>102,1</b> |

Tablica 15.

**PREGLED KRETANJA SUDSKIH PREDMETA PO ŠTETAMA OD NEPOZNATIH MOTORNIH VOZILA**

| Red<br>br. | Nepoznata<br>motorna vozila | Broj šteta u<br>pričuvi |                 |                 | Broj prijavljenih<br>šteta |            |                | Broj šteta u obradi |                |                | Broj sudskih predmeta<br>u pričuvi 01.01. |            |            |                | Broj utuženih<br>predmeta |           |                | Broj sudskih<br>predmeta u obradi |                  |                | Udjel utuženih<br>predmeta u prijavlje-<br>nim štetama u % |                | Udjel sudskih<br>predmeta u štetama<br>u obradi u % |                  |
|------------|-----------------------------|-------------------------|-----------------|-----------------|----------------------------|------------|----------------|---------------------|----------------|----------------|---|------------|------------|----------------|---------------------------|-----------|----------------|-----------------------------------|------------------|----------------|--|----------------|---|------------------|
|            |                             | 01.01.<br>2005.         | 01.01.<br>2006. | 31.12.<br>2006. | 2005.                      | 2006.      | index<br>06/05 | 2005.<br>(3+6)      | 2006.<br>(4+7) | index<br>06/05 | 2005.                                     | 2006.      | 2007.      | index<br>07/06 | 2005.                     | 2006.     | index<br>06/05 | 2005.<br>(12+16)                  | 2006.<br>(13+17) | index<br>06/05 | 2004<br>(16:6)   | 2005<br>(17:7) | 2005.<br>(19:9)                                     | 2006.<br>(20:10) |
| 1          | 2                           | 3                       | 4               | 5               | 6                          | 7          | 8              | 9                   | 10             | 11             | 12  | 13         | 14         | 15             | 16                        | 17        | 18             | 19                                | 20               | 21             | 22   | 23             | 24  | 25               |
|            | <b>Ukupno</b>               | <b>557</b>              | <b>584</b>      | <b>608</b>      | <b>327</b>                 | <b>320</b> | <b>97,9</b>    | <b>884</b>          | <b>904</b>     | <b>102,3</b>   | <b>471</b>                                | <b>518</b> | <b>522</b> | <b>100,8</b>   | <b>122</b>                | <b>93</b> | <b>76,2</b>    | <b>593</b>                        | <b>613</b>       | <b>103,4</b>   | <b>37,31</b>   | <b>29,06</b>   | <b>67,10</b>  | <b>67,81</b>     |

| Red<br>br. | Nepoznata<br>motorna vozila | Vrijednost<br>ukupne pričuve<br>šteta 31.12.2006. | Vrijednost pričuve<br>sudskih predmeta<br>31.12.2006. | Udjel pričuve sudskih<br>predmeta u ukupnoj pričuvi<br>u % 31.12.2006. (27:26) | Prosječni iznos<br>ukupne pričuve<br>31.12.2006. (26:5) | Prosječni iznos pričuve<br>sudskih predmeta<br>31.12.2006. (27:14) |
|------------|-----------------------------|---|---|--|---|--|
| 1          | 2                           | 26  | 27  | 28   | 29  | 30   |
|            | <b>Ukupno</b>               | <b>50.921.000</b>                                 | <b>46.295.000</b>                                     | <b>90,92</b>   | <b>83.752</b>   | <b>88.688</b>  |

U svrhu obavljanja poslova obrade i isplate šteta po osnovi neosiguranih i nepoznatih motornih vozila korištena su sredstva Garancijskog fonda. Članovi Hrvatskog ureda izdvajali su i sukcesivno doznačivali novčana sredstva razmjerno premiji ostvarenoj u osiguranju od automobilske odgovornosti u prethodnoj godini. Proračunom za 2006. utvrđena je obveza društava za uplatu sredstava u Garancijski fond u iznosu od 56.000.000 kn po osnovi udjela u premiji osiguranja od AO. Radi pokrića obveza Garancijskog fonda prema oštećenim osobama u 2006. društvima je fakturiran iznos od 46.688.618,92 kn. Po konačnom obračunu za 2006. društva su terećena za razliku od 7.694.381,16 kn. Iz osnove naplaćenih regresa ostvareno je 4.848.689,37 kn prihoda u Garancijski fond.

Kao što je iz tablica vidljivo, po osnovi neosiguranih i nepoznatih motornih vozila isplaćeni iznosi i pričuva su u porastu,  $\Rightarrow$  13,76% u odnosu na prošlu godinu.

Napori koje je Ministarstvo unutarnjih poslova poduzimalo radi smanjenja broja neosiguranih vozila na našim cestama, iako daju rezultate, nažalost su slabiji od očekovanih.

Analizirajući Izvješće o kretanju broja šteta od neosiguranih vozila možemo zaključiti:

- Našim cestama i nadalje se kreće vrlo velik broj motornih vozila bez registracijskih pločica, dakle bez tehničkog pregleda, registracije i obveznog osiguranja. To se posebno odnosi na osobne automobile, traktore i motocikle (posebno u gradu Zagrebu i Zagrebačkoj županiji, Splitsko-dalmatinskoj te Zadarskoj županiji). Od ukupnog broja šteta prijavljenih Garancijskom fondu u 2006. godini 2.342 (2.013 u 2005.), 44,8% (35,4% u 2005.) skrivili su vozači upravljajući motornim vozilima bez registracijskih pločica.
- Veliki broj vozila je doduše imao pričvršćene registracijske pločice - ali vozila nisu bila tehnički pregledana niti osigurana te im je registracija istekla. U 41,0% šteta prijavljenih Garancijskom fondu po osnovi neosiguranih motornih vozila utvrđeno je da od dana isteka registracije i osiguranja vozila prošlo više od 180 dana, s time da bila je u nekim slučajevima od dana isteka registracije prošlo i nekoliko godina.
- Dok službe Prometne policije pri rutinskim kontrolama u prometu najčešće uredno kontroliraju postojanje i važnost police osiguranja od AO (u nekoliko navrata su s tim ciljem provedene i posebno organizirane akcije), dotle službe MUP-a koje obavljaju poslove evidencije produženja registracije motornih vozila ne provode svoju zadaću na potpuno odgovarajući način – vlasnicima vozila koji nisu produžili registraciju vozila uglavnom se ne šalju se opomene, ne pokreću se prekršajni postupci, ne poziva ih se redovito na povrat registracijskih pločica i dr.

- Pri podnošenju prekršajne prijave nakon prometne nezgode uočeno je da djelatnici MUP-a u pravilu ne podnose prekršajnu prijavu zbog vožnje neregistriranim vozilom nego uglavnom samo zbog prekršaja koji je bio uzrok prometne nezgode te zbog alkohola i vožnje bez vozačke dozvole (najčešće "kombinacije" i jesu - neregistrirano vozilo, alkohol i vožnja bez vozačke dozvole).
- Najveći broj prometnih nezgoda skrivili su vozači neosiguranih motornih vozila na području grada Zagreba i Zagrebačke županije (38,69%), Splitsko-dalmatinske županije (15,41%), Zadarske županije (5,42%), te Primorsko – goranske županije (4,74%).

U 2006. je prijavljena 2.342 šteta iz osnove neosiguranih vozila (116,3% u odnosu na prethodnu godinu), te 320 šteta iz osnova nepoznatih vozila (97,9% u odnosu na prošlu godinu). U obradi je bilo 3.840 šteta (7,3% više) od neosiguranih, odnosno 904 štete od nepoznatih vozila (2,3% više). Riješeno je 2.392 šteta od neosiguranih odnosno 296 šteta od nepoznatih vozila (15,0% više, odnosno 1,3% manje nego lani). Postotak učinkovitosti pri rješavanju šteta po neosiguranim vozilima (62,29%) je viši nego lani (58,13%). Postotak učinkovitosti po osnovi nepoznatih vozila (32,74%) je očekivan, jer treba napomenuti da se ove štete u većem broju rješavaju sudskim putem. Udjel sudskih predmeta u štetama u obradi po osnovu neosiguranih vozila u ovoj je godini 11,2% niži u odnosu na prošlu godinu.

**2006.**

---

**Pregled graničnih osiguranja**



Tablica 16.

**ZAKLJUČENA GRANIČNA OSIGURANJA  
(brojčani i financijski pokazatelji)**

| GRANIČNO OSIGURNJE | Broj polica  |              |              | Premija osiguranja (75%) |                  |              | Uplaćeni iznos (knjigovodstveni) |                  |             |
|--------------------|--------------|--------------|--------------|--------------------------|------------------|--------------|----------------------------------|------------------|-------------|
|                    | 2005.        | 2006.        | index 06/05  | 2005.                    | 2006.            | index 06/05  | 2005.                            | 2006.            | index 06/05 |
| 1                  | 2            | 3            | 4            | 5                        | 6                | 7            | 8                                | 9                | 10          |
| <b>UKUPNO</b>      | <b>5.286</b> | <b>5.730</b> | <b>108,4</b> | <b>2.416.905</b>         | <b>2.642.299</b> | <b>109,3</b> | <b>2.497.894</b>                 | <b>2.441.584</b> | <b>97,8</b> |

Granično osiguranje provode članovi Hrvatskog ureda za osiguranje temeljem **Ugovora o zaključivanju graničnih osiguranja te pružanju usluga pri obradi i likvidaciji odštetnih zahtjeva postavljenih temeljem polica graničnog osiguranja.**

Temeljem Odluke Upravnog odbora HUO prihodi ovog osiguranja su prihodi Garancijskog fonda te se eventualni višak prihoda u odnosu na rashode za isplaćene štete koristi objedinjeno u skladu sa odredbama Pravilnika o korištenju sredstava Garancijskog fonda.

U odnosu na proteklu godinu, u 2006. je sklopljeno 8,4% više ovih osiguranja.

Tablica 17.

**PREGLED ZAKLJUČENIH GRANIČNIH OSIGURANJA U 2006.  
broj polica po najzastupljenijim državama**

| NL        | F         | GB         | D          | BIH        | I          | CAN        | SCG          | USA          | ostali     | ukupno       |
|-----------|-----------|------------|------------|------------|------------|------------|--------------|--------------|------------|--------------|
| 1         | 2         | 3          | 4          | 5          | 6          | 7          | 8            | 9            | 10         | 11           |
| <b>52</b> | <b>88</b> | <b>150</b> | <b>164</b> | <b>247</b> | <b>691</b> | <b>787</b> | <b>1.182</b> | <b>1.854</b> | <b>515</b> | <b>5.730</b> |

Broj isplaćenih šteta u 2006. je veći 7,7%, dok je vrijednost isplaćenih šteta 6,2% manja. Od ukupnog broja šteta u obradi 28 ih je sa 31.12. 2006. ostalo neriješeno sa ukupnim iznosom pričuve od 2.137.800 kn.

Tablica 18.

**PREGLED KRETANJA ŠTETA GRANIČNOG OSIGURANJA  
(brojčani i finansijski pokazatelji)**

| GRANIČNO OSIGURANJE | BROJ ŠTETA U PRIČUVI |              |              | BROJ PRIJAVLJENIH ŠTETA |           |              | BROJ ISPLAĆENIH ŠTETA |           |              | BROJ OTKLONJENIH ŠTETA |           |              | BROJ RIJEŠENIH ŠTETA |               |              |
|---------------------|----------------------|--------------|--------------|-------------------------|-----------|--------------|-----------------------|-----------|--------------|------------------------|-----------|--------------|----------------------|---------------|--------------|
|                     | 01.01. 2005.         | 01.01. 2006. | index 06/05  | 2005.                   | 2006.     | index 06/05  | 2005.                 | 2006.     | index 02/00  | 2005.                  | 2006.     | index 06/05  | 2005. (9+12)         | 2006. (10+13) | index 06/05  |
| 1                   | 3                    | 4            | 5            | 6                       | 7         | 8            | 9                     | 10        | 11           | 12                     | 13        | 14           | 15                   | 16            | 17           |
| <b>UKUPNO</b>       | <b>28</b>            | <b>29</b>    | <b>103,6</b> | <b>56</b>               | <b>57</b> | <b>101,8</b> | <b>39</b>             | <b>42</b> | <b>107,7</b> | <b>16</b>              | <b>16</b> | <b>100,0</b> | <b>55</b>            | <b>58</b>     | <b>105,5</b> |

| GRANIČNO OSIGURANJE | BROJ ŠTETA U PRIČUVI |              |             | BROJ ŠTETA U OBRADI |             |              | UČINKOVITOST U LIKVIDACIJI ŠTETA U % |              | ODNOS ISPLAĆENIH ŠTETA I ŠTETA U OBRADI U % |              |
|---------------------|----------------------|--------------|-------------|---------------------|-------------|--------------|--------------------------------------|--------------|---|--------------|
|                     | 31.12. 2005.         | 31.12. 2006. | index 06/05 | 2005. (3+6)         | 2006. (4+7) | index 06/05  | 2005.                                | 2006.        | 2005.                                       | 2006.        |
| 1                   | 18                   | 19           | 20          | 21                  | 22          | 23           | 24                                   | 25           | 26  | 27           |
| <b>UKUPNO</b>       | <b>29</b>            | <b>28</b>    | <b>96,6</b> | <b>84</b>           | <b>86</b>   | <b>102,4</b> | <b>65,48</b>                         | <b>67,44</b> | <b>46,43</b>                                | <b>48,84</b> |

| GRANIČNO OSIGURANJE | VRIJEDNOST ISPLAĆENIH ŠTETA |                |             | PROSJEČNO ISPLAĆENI IZNOS |               |             | IZNOS PRIČUVE    |                  |              | PROSJEČNI IZNOS PRIČUVE |                      |              |
|---------------------|-----------------------------|----------------|-------------|---------------------------|---------------|-------------|------------------|------------------|--------------|-------------------------|----------------------|--------------|
|                     | 2005.                       | 2006.          | index 06/05 | 2005. (28:9)              | 2006. (29:10) | index 06/05 | 31. 12. 2005.    | 31.12. 2006.     | index 06/05  | 31.12.2005 . (34:18)    | 31.12.2006 . (35:19) | index 06/05  |
| 1                   | 28                          | 29             | 30          | 31                        | 32            | 33          | 34               | 35               | 36           | 37                      | 38                   | 39           |
| <b>UKUPNO</b>       | <b>659.518</b>              | <b>618.896</b> | <b>93,8</b> | <b>16.911</b>             | <b>14.736</b> | <b>87,1</b> | <b>1.882.200</b> | <b>2.137.800</b> | <b>113,6</b> | <b>64.904</b>           | <b>76.350</b>        | <b>117,6</b> |

---

**Usporedni pregled najznačajnijih zbirnih  
podataka za 2005. i 2006.**

**Usporedni pregled najznačajnijih zbirnih podataka za 2005. i 2006.  
iz osiguranja od automobilske odgovornosti**

| <b>OPIS</b>  | <b>2005.</b>  | <b>2006.</b>  | <b>index<br/>06/05</b> |
|--|---------------|---------------|------------------------|
| ukupno zaračunata bruto premija u svim skupinama osiguranja u 000 Kn                     | 7.350.074     | 8.180.156     | 111,3                  |
| zaračunata bruto premija u osiguranju od automobilske odgovornosti u Kn (10.01)          | 2.216.584.584 | 2.418.151.000 | 109,1                  |
| ukupni broj izdatih polica   | 1.725.230     | 1.870.414     | 108,4                  |
| ukupni broj izdatih polica bez pločica PROBA   | 1.625.071     | 1.763.743     | 108,5                  |
| broj izdatih polica za osobne automobile   | 1.256.918     | 1.360.387     | 108,2                  |
| prosječni iznos zaračunate bruto premije u Kn  | 1.284,81      | 1.292,84      | 100,6                  |
| broj prijavljenih šteta  | 119.988       | 127.897       | 106,6                  |
| prosječni iznos isplaćene štete u Kn   | 13.019        | 13.223        | 101,6                  |
| prosječni iznos pričuve u Kn   | 58.090        | 67.018        | 115,4                  |
| učinkovitost u likvidaciji šteta u %   | 68,90         | 73,91         | 107,3                  |
| broj utuženih predmeta   | 8.942         | 8.141         | 91,0                   |
| udjel utuženih predmeta u prijavljenim štetama   | 7,45          | 6,37          | 85,5                   |
| udjel sudskih predmeta u štetama u obradi  | 21,16         | 19,56         | 92,4                   |
| prosječni iznos pričuve sudskih predmeta u Kn  | 56.633        | 71.603        | 126,4                  |
| udjel pričuve sudskih predmeta u ukupnoj pričuvi   | 50,53         | 50,31         | 99,6                   |
| broj renti   | 2.203         | 1.993         | 90,5                   |
| mjerodavni tehnički rezultat u %   | 87,50         | 86,52         |                        |
| učestalost šteta   | 6,12          | 6,84          | 111,8                  |
| udjel isplaćenih šteta domaće odgovornosti u vrijednosti ukupno isplaćenih šteta         | 11,43         | 9,95          | 87,1                   |
| prosječni iznos šteta domaće odgovornosti u Kn   | 21.174        | 21.790        | 102,9                  |
| udjel prijavljenih šteta po neosiguranim motornim vozilima u ukupno prijavljenim štetama | 1,68          | 1,83          | 108,9                  |
| udjel isplaćenih šteta po neosiguranim vozilima u vrijednosti ukupno isplaćenih šteta    | 2,57          | 2,44          | 94,9                   |
| prosječni iznos štete po neosiguranim motornim vozilima u Kn                             | 17.957        | 17.777        | 99,0                   |

**2006.**

---

**Ostala obvezna osiguranja**

Tablica 1. / B

**OBVEZNO OSIGURANJE VLASNIKA ODNOSNO KORISNIKA BRODICE NA MOTORNI POGON OD ODGOVORNOSTI  
ZA ŠTETE NANESENE TREĆIM OSOBAMA  
(pregled osiguranja i likvidiranih šteta)**

| DRUŠTVO ZA OSIGURANJE | broj osiguranja |               |                | zaračunata bruto premija<br>(u 000 kn) |              |                | broj šteta* |           |                | likvidirane štete bruto iznosi<br>(u 000 kn) |            |                |
|-----------------------|-----------------|---------------|----------------|--|--------------|----------------|-------------|-----------|----------------|--|------------|----------------|
|                       | 2005.           | 2006.         | Index<br>06/05 | 2005.                                  | 2006.        | Index<br>06/05 | 2005.       | 2006.     | Index<br>06/05 | 2005.  | 2006.      | Index<br>06/05 |
| 1                     | 2               | 3             | 4              | 5                                      | 6            | 7              | 8           | 9         | 10             | 11   | 12         | 13             |
| 1 ALLIANZ             | 1.269           | 1.805         | 142,2          | 728                                    | 1.246        | 171,2          | 10          | 9         | 90,0           | 403  | 144        | 35,7           |
| 2 CROATIA             | 7.789           | 7.448         | 95,6           | 2.305                                  | 4.195        | 182,0          | 4           | 4         | 100,0          | 106  | 358        | 337,7          |
| 3 EUROHERC            | 0               | 0             | -              | 0                                      | 0            | -              | 0           | 0         | -              | 0  | 0          | -              |
| 4 GENERALI            | 62              | 277           | 446,8          | 20                                     | 129          | 645,0          | 10          | 0         | -              | 0  | 0          | -              |
| 5 GRAWE               | 353             | 533           | 151,0          | 104                                    | 303          | 291,3          | 0           | 0         | -              | 0  | 7          | -              |
| 6 HELIOS              | 150             | 194           | 129,3          | 42                                     | 102          | 242,9          | 0           | 0         | -              | 0  | 0          | -              |
| 7 JADRANSKO           | 961             | 1             | 0,1            | 278                                    | 5            | 1,8            | 0           | 0         | -              | 0  | 0          | -              |
| 8 KVARNER             | 584             | 805           | 137,8          | 170                                    | 455          | 267,6          | 0           | 0         | -              | 0  | 0          | -              |
| 9 SUNCE               | 51              | 52            | 102,0          | 15                                     | 27           | 180,0          | 0           | 0         | -              | 0  | 0          | -              |
| 10 TRIGLAV            | 135             | 376           | 278,5          | 68                                     | 249          | 366,2          | 0           | 0         | -              | 0  | 0          | -              |
| 11 UNIQA              | 12              | 341           | 2.841,7        | 4                                      | 329          | 8.225,0        | 0           | 2         | -              | 0  | 56         | -              |
| 12 ZAGREB             | 422             | 625           | 148,1          | 129                                    | 375          | 290,7          | 1           | 0         | -              | 1  | 0          | -              |
| <b>UKUPNO</b>         | <b>11.788</b>   | <b>12.457</b> | <b>105,7</b>   | <b>3.863</b>                           | <b>7.415</b> | <b>191,9</b>   | <b>25</b>   | <b>15</b> | <b>60,0</b>    | <b>510</b>                                   | <b>565</b> | <b>110,8</b>   |

\* Napomena: podaci za 2006. odnose se na broj likvidiranih šteta (izvor HANFA)

Tablica 2. / P

**OBVEZNO OSIGURANJE PUTNIKA U JAVNOM PROMETU OD POSLJEDICA NESRETNOG SLUČAJA  
(pregled osiguranja i likvidiranih šteta)**

| DRUŠTVO ZA OSIGURANJE | broj osiguranja |              |                | zaračunata bruto premija<br>(u 000 kn) |              |                | broj šteta* |           |                | likvidirane štete bruto iznosi<br>(u 000 kn) |            |                |
|-----------------------|-----------------|--------------|----------------|--|--------------|----------------|-------------|-----------|----------------|--|------------|----------------|
|                       | 2005.           | 2006.        | Index<br>06/05 | 2005.                                  | 2006.        | Index<br>06/05 | 2005.       | 2006.     | Index<br>06/05 | 2005.  | 2006.      | Index<br>06/05 |
| 1                     | 2               | 3            | 4              | 5                                      | 6            | 7              | 8           | 9         | 10             | 11   | 12         | 13             |
| 1 ALLIANZ             | 554             | 578          | 104,3          | 262                                    | 273          | 104,2          | 0           | 0         | -              | 0  | 0          | -              |
| 2 CROATIA             | 1.167           | 1.094        | 93,7           | 2.583                                  | 2.566        | 99,3           | 43          | 51        | 118,6          | 427  | 551        | 129,0          |
| 3 EUROHERC            | 558             | 403          | 72,2           | 631                                    | 636          | 100,8          | 3           | 11        | 366,7          | 9  | 0          | -              |
| 4 GENERALI            | 48              | 271          | 564,6          | 27                                     | 99           | 366,7          | 13          | 0         | -              | 0  | 0          | -              |
| 5 GRAWE               | 0               | 90           | -              | 0                                      | 20           | -              | 0           | 0         | -              | 0  | 0          | -              |
| 6 HELIOS              | 13              | 13           | 100,0          | 1                                      | 2            | 200,0          | 0           | 1         | -              | 0  | 2          | -              |
| 7 JADRANSKO           | 173             | 198          | 114,5          | 127                                    | 147          | 115,7          | 1           | 1         | 100,0          | 25   | 31         | 124,0          |
| 8 KVARNER             | 207             | 277          | 133,8          | 154                                    | 193          | 125,3          | 2           | 0         | -              | 6  | 0          | -              |
| 9 SUNCE               | 309             | 205          | 66,3           | 25                                     | 21           | 84,0           | 0           | 0         | -              | 0  | 0          | -              |
| 10 TRIGLAV            | 77              | 100          | 129,9          | 233                                    | 242          | 103,9          | 0           | 1         | -              | 0  | 4          | -              |
| 11 UNIQA              | 0               | 31           | -              | 0                                      | 12           | -              | 0           | 0         | -              | 0  | 0          | -              |
| 12 ZAGREB             | 138             | 186          | 134,8          | 158                                    | 153          | 96,8           | 0           | 1         | -              | 0  | 5          | -              |
| <b>UKUPNO</b>         | <b>3.244</b>    | <b>3.446</b> | <b>106,2</b>   | <b>4.201</b>                           | <b>4.364</b> | <b>103,9</b>   | <b>62</b>   | <b>66</b> | <b>106,5</b>   | <b>467</b>                                   | <b>593</b> | <b>127,0</b>   |

\* Napomena: podaci za 2006. odnose se na broj likvidiranih šteta (izvor HANFA)

Tablica 3. / Z

**OBVEZNO OSIGURANJE VLASNIKA ODNOSNO KORISNIKA ZRAKOPLOVA OD ODGOVORNOSTI  
ZA ŠTETE NANESENE TREĆIM OSOBAMA  
(pregled osiguranja i likvidiranih šteta)**

| DRUŠTVO ZA OSIGURANJE | broj osiguranja |           |                | zaračunata bruto premija<br>(u 000 kn) |            |                | broj šteta* |          |                | likvidirane štete bruto iznosi<br>(u 000 kn) |           |                |
|-----------------------|-----------------|-----------|----------------|--|------------|----------------|-------------|----------|----------------|--|-----------|----------------|
|                       | 2005.           | 2006.     | Index<br>06/05 | 2005.                                  | 2006.      | Index<br>06/05 | 2005.       | 2006.    | Index<br>06/05 | 2005.  | 2006.     | Index<br>06/05 |
| 1                     | 2               | 3         | 4              | 5                                      | 6          | 7              | 8           | 9        | 10             | 11   | 12        | 13             |
| 1 ALLIANZ             | 17              | 25        | 147,1          | 307                                    | 105        | 34,2           | 0           | 1        | -              | 1  | 57        | 5.700,0        |
| 2 CROATIA             | 37              | 43        | 116,2          | 32                                     | 257        | 803,1          | 0           | 0        | -              | 0  | 0         | -              |
| 3 EUROHERC            | 4               | 14        | 350,0          | 138                                    | 16         | 11,6           | 0           | 0        | -              | 0  | 0         | -              |
| 4 GENERALI            | 0               | 0         | -              | 0                                      | 0          | -              | 0           | 0        | -              | 0  | 0         | -              |
| 5 GRAWE               | 0               | 0         | -              | 0                                      | 0          | -              | 0           | 0        | -              | 0  | 0         | -              |
| 6 HELIOS              | 13              | 1         | 7,7            | 4                                      | 5          | 125,0          | 0           | 0        | -              | 0  | 0         | -              |
| 7 JADRANSKO           | 0               | 0         | -              | 0                                      | 0          | -              | 0           | 0        | -              | 0  | 0         | -              |
| 8 KVARNER             | 0               | 0         | -              | 0                                      | 0          | -              | 0           | 0        | -              | 0  | 0         | -              |
| 9 SUNCE               | 0               | 0         | -              | 0                                      | 0          | -              | 0           | 0        | -              | 0  | 0         | -              |
| 10 TRIGLAV            | 9               | 9         | 100,0          | 3                                      | 72         | 2.400,0        | 0           | 0        | -              | 0  | 0         | -              |
| 11 UNIQA              | 0               | 0         | -              | 0                                      | 0          | -              | 0           | 0        | -              | 0  | 0         | -              |
| 12 ZAGREB             | 0               | 1         | -              | 0                                      | 0          | -              | 0           | 0        | -              | 0  | 0         | -              |
| <b>UKUPNO</b>         | <b>80</b>       | <b>93</b> | <b>116,3</b>   | <b>484</b>                             | <b>455</b> | <b>94,0</b>    | <b>0</b>    | <b>1</b> | <b>-</b>       | <b>1</b>                                     | <b>57</b> | <b>5.700,0</b> |

\* Napomena: podaci za 2006. odnose se na broj likvidiranih šteta (izvor HANFA)



Kao dodatak Izvješću o poslovanju društava za osiguranje u obveznom osiguranju od automobilske odgovornosti za 2006. godinu prikazani su najosnovniji usporedni podaci po društvima za osiguranje o broju osiguranja, zaračunatoj bruto premiji, broju te iznosu likvidiranih šteta u ostale tri vrste obveznih osiguranja u prometu:

- osiguranju vlasnika odnosno korisnika brodice na motorni pogon od odgovornosti za štete nanese trećim osobama (tablica 1. / B)
- osiguranju putnika u javnom prometu od posljedica nesretnog slučaja (tablica 2. / P)
- osiguranju vlasnika odnosno korisnika zrakoplova od odgovornosti za štete nanese trećim osobama (tablica 3. / Z).

Ukupni udio ovih obveznih osiguranja u sveukupno zaračunatoj bruto premiji je 0,15% (0,12% u prošloj godini), dok je ovaj udio u premiji neživotnih osiguranja 0,20 %.

U pričuvi Hrvatskog ureda za osiguranje na 31.12.2006. je rezervirano:

- za štete nastale putnicima u javnom prometu za koje nije bilo sklopljeno obvezno osiguranje u pričuvi su evidentirane 3 štete PP sa iznosom 105.000 kn, odnosno sa prosječnim iznosom po šteti od 35.000 kn.
- za štete nastale od neosiguranih i nepoznatih brodica u pričuvi je evidentirano 9 šteta NB sa iznosom pričuve od 3.260.000 kn, odnosno sa prosječnim iznosom pričuve po šteti od 362.222 kn.

