

o tržištu obveznih osiguranja u prometu —  
s posebnim osvrtom na osiguranje od  
automobilske odgovornosti

08

o tržištu obveznih osiguranja u prometu —  
s posebnim osvrtom na osiguranje od  
automobilske odgovornosti



## SADRŽAJ

4	<b>UVOD</b>
6	<b>TRŽIŠTE OSIGURANJA U REPUBLICI HRVATSKOJ — KRATKI PREGLED</b>
22	<b>OBVEZNA OSIGURANJA U PROMETU</b>
22	OBVEZNO OSIGURANJE OD AUTOMOBILSKE ODGOVORNOSTI
54	MEĐUNARODNE ŠTETE OD AUTOMOBILSKE ODGOVORNOSTI
	DOMAĆA ODGOVORNOST
	STRANA ODGOVORNOST
70	OSTALA OBVEZNA OSIGURANJA U PROMETU
	OBVEZNO OSIGURANJE VLASNIKA ODNOSNO KORISNIKA BRODICA NA MOTORNI POGON
	OBVEZNO OSIGURANJE PUTNIKA U JAVNOM PROMETU
	OBVEZNO OSIGURANJE VLASNIKA ODNOSNO KORISNIKA ZRAKOPLOVA
78	<b>POSLOVANJE GARANCIJSKOG FONDA</b>
	ŠTETE OD NEOSIGURANIH I NEPOZNATIH MOTORNIH VOZILA
94	<b>GRANIČNO OSIGURANJE</b>
102	<b>USPOREDNI PREGLED</b>

Izvešće o poslovanju društava za osiguranje u obveznom osiguranju od automobilske odgovornosti i ostalim obveznim osiguranjima u prometu izradeno je na temelju statističkih podataka koje je prikupio Hrvatski ured za osiguranje od društava za osiguranje ili su korišteni javno objavljeni podaci Hrvatske agencije za nadzor financijskih usluga (podaci za 2006. godinu i ranije).

Kako je od 15. travnja 2007. do 31. prosinca 2007. bio u primjeni novi Zajednički temeljni premijski sustav za obvezno osiguranje od automobilske odgovornosti (TPS AO) koji je usklađen sa nomenklaturom vozila sukladno Pravilniku o tehničkim uvjetima vozila u prometu na cestama (NN 92/05), moguća su odstupanja u podacima o broju izdanih policica po premijskim grupama koji se odnose na 2007. godinu (ali i 2008. godinu) obzirom na izmjene strukture vozila unutar premijskih grupa.

Tržište obveznih osiguranja u prometu je, barem prema zakonskom uređenju, trebalo doživjeti povijesnu prekretnicu u 2008. godini. Naime, s 31. prosinca 2007. godine prestale su važiti odredbe čl. 68. Zakona o obveznim osiguranjima u prometu (ZOOP) prema kojemu su društva bila dužna primjenjivati zajedničke uvjete i premijske sustave s jedinstvenom osnovicom funkcionalne premije za sve vrste obveznih osiguranja u prometu. Od 1. siječnja 2008. godine društva za osiguranje koja obavljaju poslove obveznih osiguranja u prometu slobodno primjenjuju vlastite uvjete osiguranja i cjenike premija obveznih osiguranja u prometu, koji moraju biti u skladu sa zakonskim propisima, aktuarskim načelima i pravilima struke, sve sukladno čl. 10. ZOOP-a. Sukladno navedenom članku, društva za osiguranje su bila u obvezi dostaviti nadzornom tijelu, HANFA-i, uvjete osiguranja i tehničke podloge koje su upotrebljavali pri izračunu cjenika premije 60 dana prije njihove primjene i to isključivo u svrhu provjere da li iste ispunjavaju naprijed navedene zakonske uvjete.

Društva za osiguranje su s 1. siječnja 2008. godine započela s primjenom vlastitih cjenika premije i uvjeta obveznih osiguranja u prometu koji se, prema svim dostupnim informacijama, nisu razlikovali od zajedničkih uvjeta i cjenika premije koji su važili u 2007. godini tako da se može ustvrditi da novo razdoblje deregulacije tržišta obveznih osiguranja u prometu nije u potpunosti započelo u 2008. godini.

Za 2008. godinu, obilježenu manjim stopama rasta premije, poglavito životnih osiguranja, karakterističan je daljnji premijski rast osiguranja od automobilske odgovornosti u visini od 7,5% u odnosu na prethodnu godinu, pad broja prijavljenih šteta i broja policia koji imaju premijski stupanj 1 (50% bonus), kao i određena promjena u tržišnom udjelu pojedinih društava za osiguranje. Što se tiče ostalih vrsta obveznih osiguranja u prometu, zbog izraženijeg pada u premiji obveznog osiguranja vlasnika odnosno korisnika brodica na motorni pogon, ukupna premija tih vrsta osiguranja značajno je manja u odnosu na 2007. godinu.

# 01

tržište  
osiguranja  
u  
Republici  
Hrvatskoj —

kratki  
pregled



ukupno :

27

/ reosiguranje :

2



/ život :

7

/ neživot :

8

/ život i neživot :

10



## DRUŠTVO ZA OSIGURANJE (REOSIGURANJE)

## POSLOVI OSIGURANJA

	DRUŠTVO ZA OSIGURANJE (REOSIGURANJE)	POSLOVI OSIGURANJA
1	AGRAM ŽIVOTNO OSIGURANJE D.D.	ŽIVOT
2	ALLIANZ ZAGREB D.D.	SLOŽENO (ŽIVOT I NEŽIVOT)
3	ALLIANZ REOSIGURANJE D.D.	REOSIGURANJE
4	BASLER OSIGURANJE D.D.	NEŽIVOT
5	BASLER ŽIVOTNO OSIGURANJE D.D.	ŽIVOT
6	CARDIF OSIGURANJE D.D.	NEŽIVOT
7	COSMOPOLITAN LIFE VIENNA INSURANCE GROUP D.D.	ŽIVOT
8	CROATIA OSIGURANJE D.D.	SLOŽENO (ŽIVOT I NEŽIVOT)
9	CROATIA LLOYD D.D.	REOSIGURANJE
10	CROATIA ZDRAVSTVENO OSIGURANJE D.D.	NEŽIVOT
11	ERSTE SPARKASSEN OSIGURANJE D.D.	ŽIVOT
12	EUROHERC OSIGURANJE D.D.	NEŽIVOT
13	GENERALI OSIGURANJE D.D.	SLOŽENO (ŽIVOT I NEŽIVOT)
14	GRAWE HRVATSKA D.D.	SLOŽENO (ŽIVOT I NEŽIVOT)
15	HELIOS VIENNA INSURANCE GROUP D.D.	SLOŽENO (ŽIVOT I NEŽIVOT)
16	HOK OSIGURANJE D.D.	NEŽIVOT
17	JADRANSKO OSIGURANJE D.D.	NEŽIVOT
18	KD ŽIVOTNO OSIGURANJE D.D.	ŽIVOT
19	KVARNER VIENNA INSURANCE GROUP D.D.	SLOŽENO (ŽIVOT I NEŽIVOT)
20	MERKUR OSIGURANJE D.D.	SLOŽENO (ŽIVOT I NEŽIVOT)
21	SOCIÉTÉ GÉNÉRALE OSIGURANJE D.D.*	ŽIVOT
22	SUNCE OSIGURANJE D.D.	NEŽIVOT
23	TRIGLAV OSIGURANJE D.D.	SLOŽENO (ŽIVOT I NEŽIVOT)
24	UNIQA OSIGURANJE D.D.	SLOŽENO (ŽIVOT I NEŽIVOT)
25	VICTORIA OSIGURANJE D.D.	NEŽIVOT
26	VICTORIA ŽIVOTNO OSIGURANJE D.D.*	ŽIVOT
27	VELEBIT OSIGURANJE D.D.	NEŽIVOT
28	VELEBIT ŽIVOTNO OSIGURANJE D.D.	ŽIVOT
29	OSIGURANJE ZAGREB D.D.	SLOŽENO (ŽIVOT I NEŽIVOT)

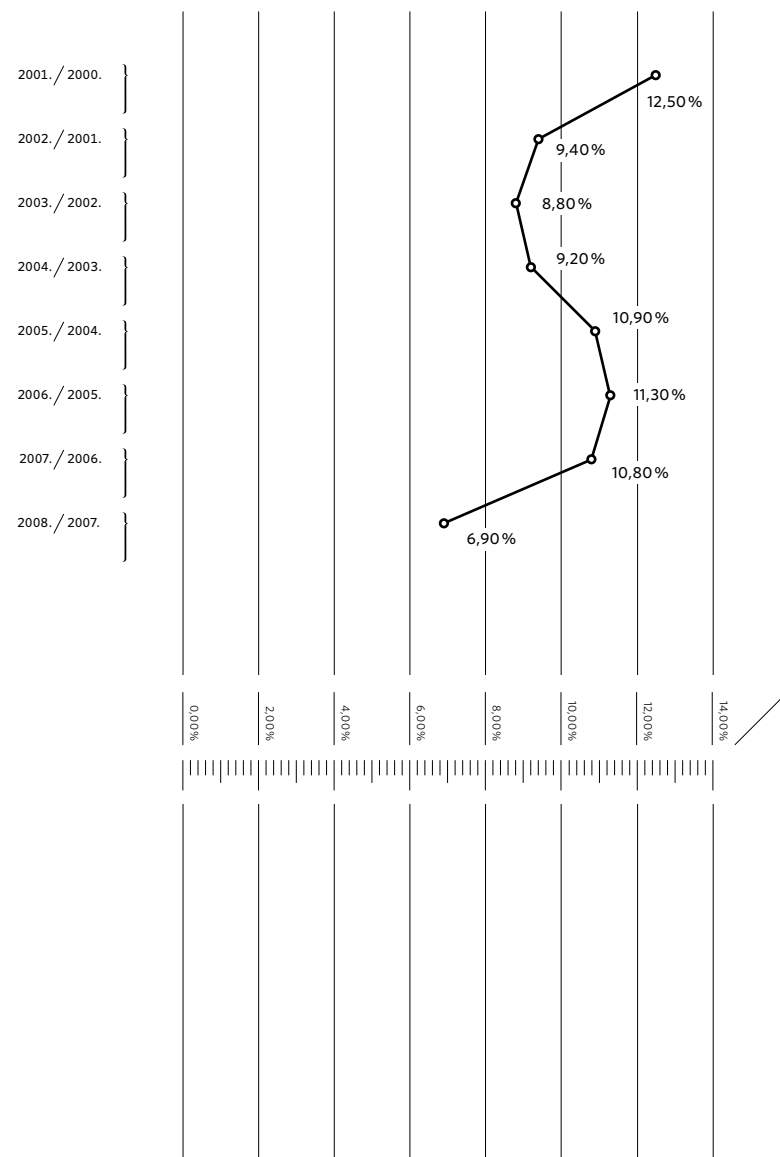
\*Društvo za osiguranje je u prosincu 2008. dobilo dozvolu za obavljanje poslova osiguranja, temeljem Rješenja Hrvatske agencije za nadzor financijskih usluga.

PORAST UKUPNE ZBP

+6,90%

PROSJEČNA STOPA RASTA U RAZDOBLJU 2000. – 2008.

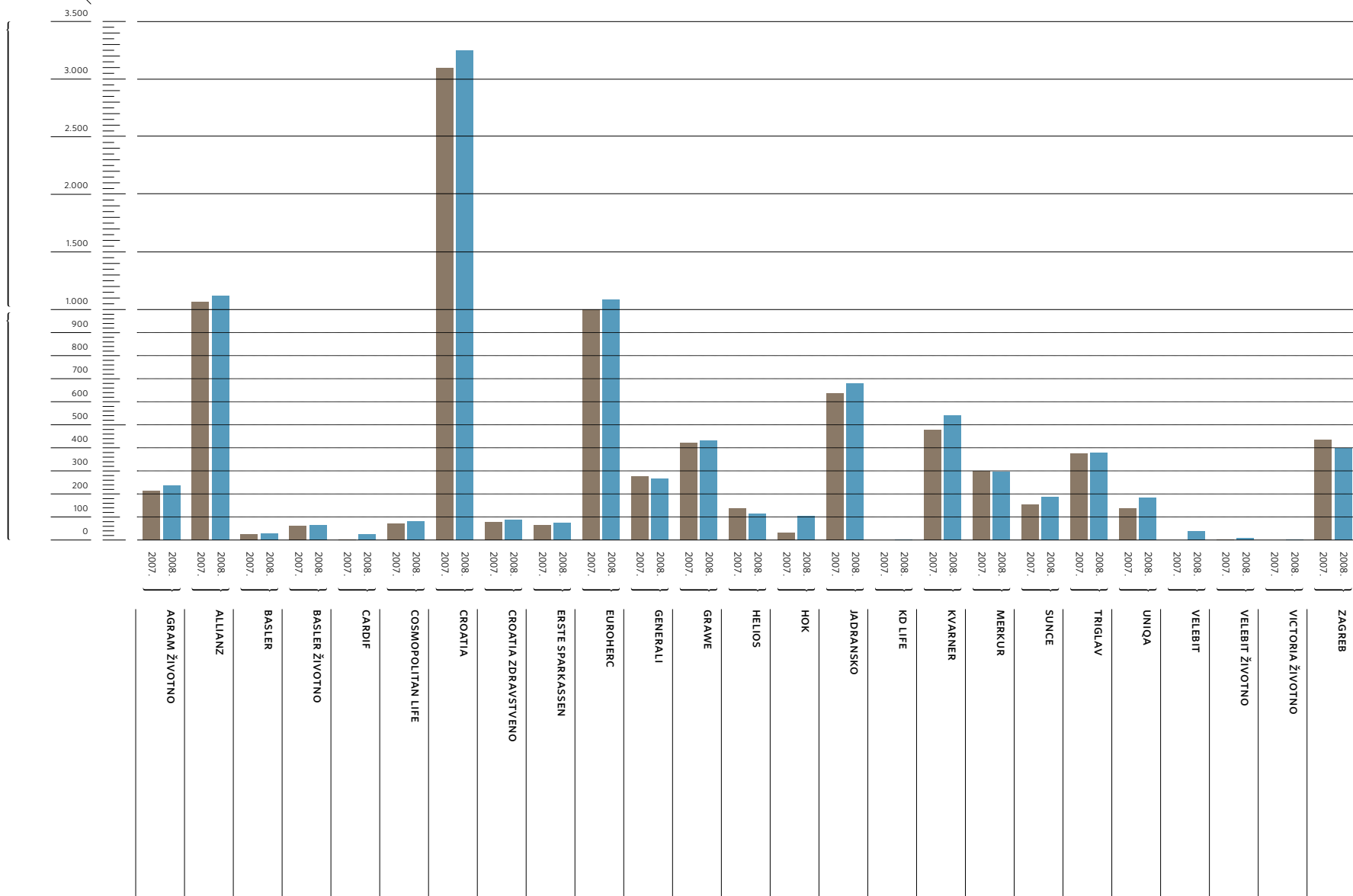
+9,98%



rast ukupno  
zaračunate  
bruto premije  
u %

01.1 g

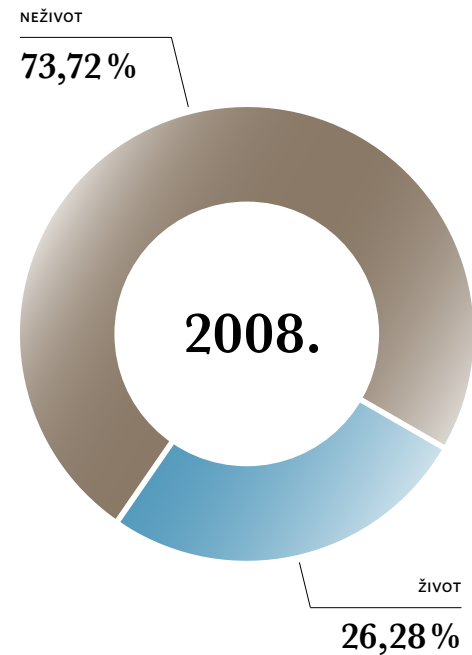
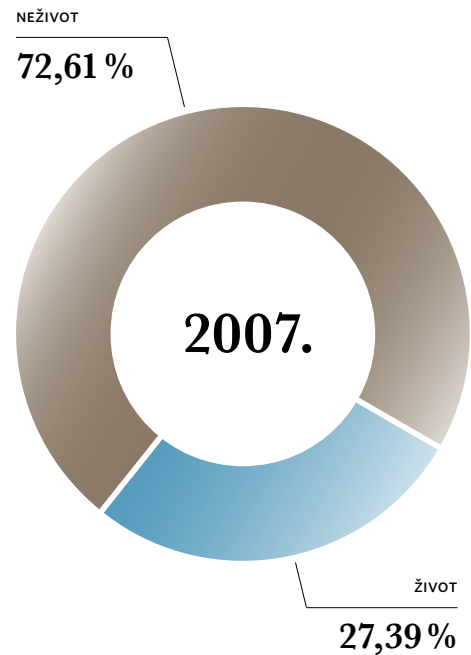
u mil. kn



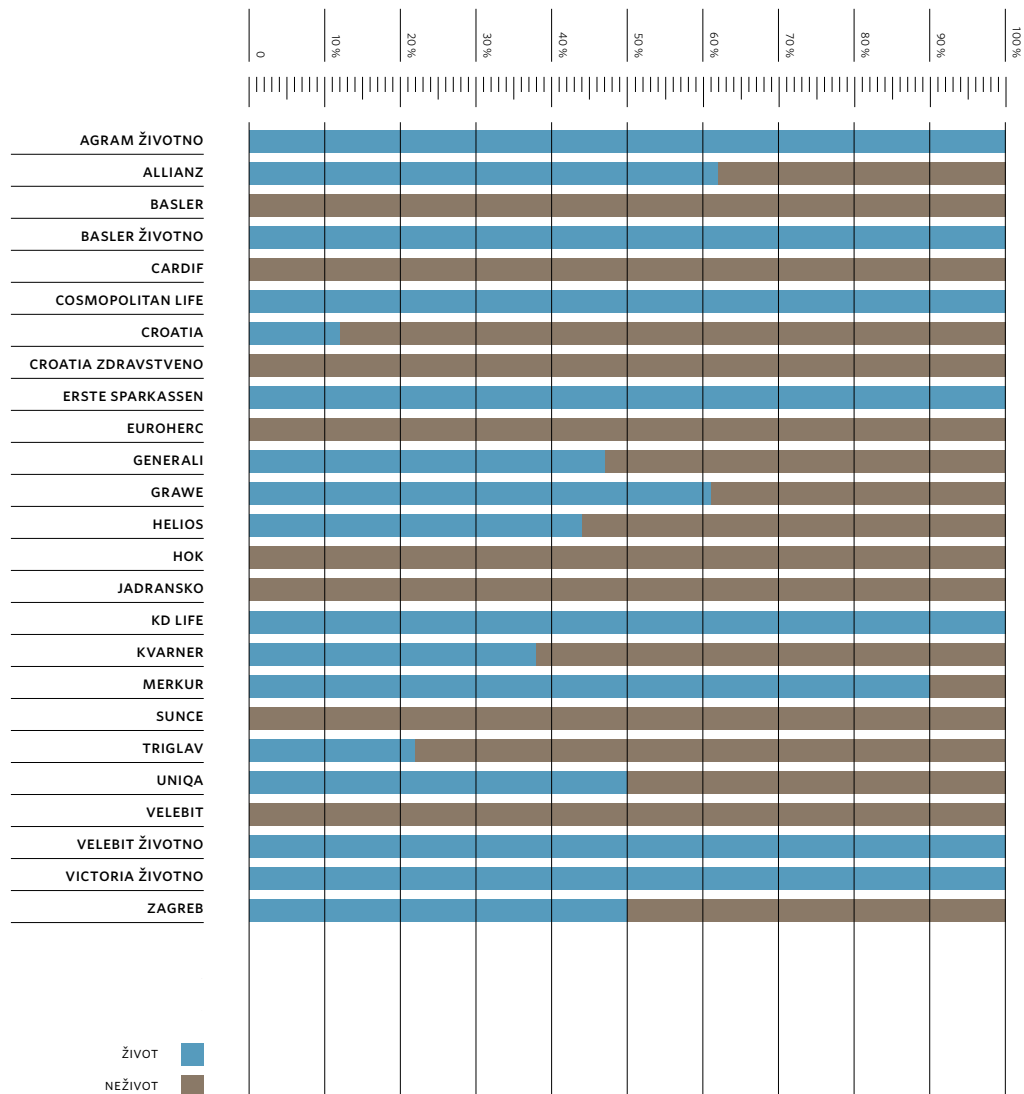
g

01.2

ukupno  
zaračunata  
bruto  
premija



struktura  
ukupne  
premije  
osiguranja  
po skupinama  
osiguranja



struktura  
ukupne  
premije  
društava za  
osiguranje  
po skupinama  
osiguranja

g / 03

U razdoblju od 2000. do 2007. godine zabilježen je trend neprekidnog rasta udjela premije životnih osiguranja u ukupnom portfelju osiguranja (sa 16,8% koliko je iznosio u 2000. godini, na 27,4% u 2007. godini), pri čemu se udio neživotnih osiguranja postupno smanjivao, a tim trendom se hrvatsko tržište osiguranja postupno približavalo stanju koje prevladava u razvijenim europskim zemljama (prema podacima CEA za 2006. godinu udio životnih osiguranja premašio je udio neživotnih osiguranja u ukupnoj premiji zemalja članica – odnos 60:40 u korist životnih osiguranja).

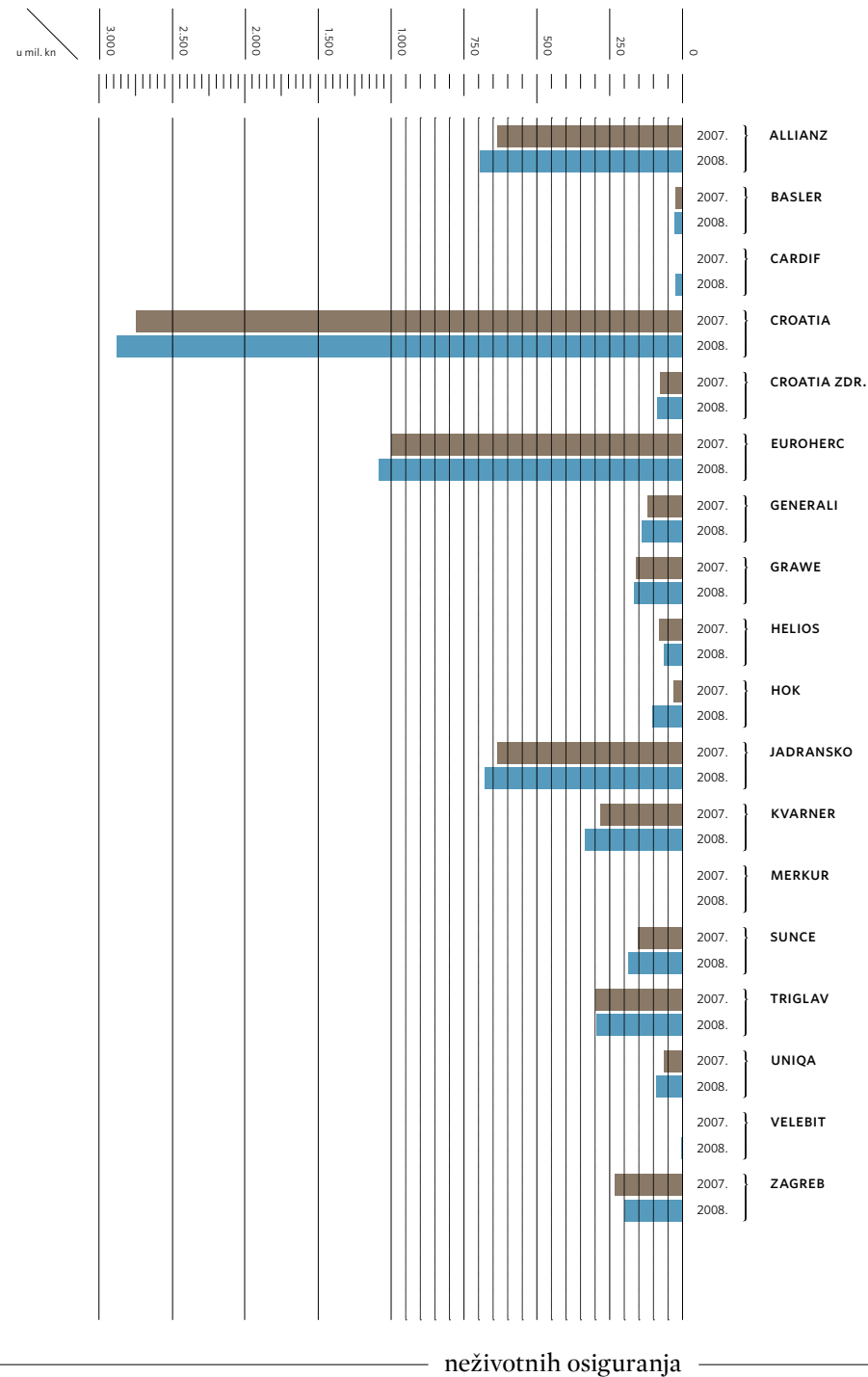
Kretanja koje zapažamo na tržištu osiguranja u Hrvatskoj u 2008. pokazuju da je takav trend zaustavljen te da je došlo do povećanja udjela neživotnih osiguranja u ukupnoj premiji tržišta osiguranja odnosno smanjenja udjela životnih osiguranja.

U premiji neživotnih osiguranja i dalje najveći udio pripada Croatia osiguranju d.d. sa 40,41% udjela u ukupnoj premiji neživotnih osiguranja, a u životnim osiguranjima vodeći osiguravatelj je Allianz Zagreb d.d. sa 16,65% udjela u ukupnoj premiji životnih osiguranja.

Nakon niza godina iznimno visokih stopa rasta životnih osiguranja, koje su nadmašivale stope rasta neživotnih osiguranja, u 2008. godini bilježi se veći rast neživotnih osiguranja u odnosu na životna osiguranja. Stopa od 2,5% rasta životnih osiguranja odražava i posljedicu smanjenog obujma kreditiranja građanstva u 2008. što je u značajnoj mjeri utjecalo na stopu premijskog rasta.

Prosječna stopa rasta u posljednjih osam godina premije životnih osiguranja iznosi 16,51%, a premije neživotnih osiguranja 8,32%.

Neživotna osiguranja na razini Europe bilježe rast od 2,4% u 2007., u odnosu na prethodnu 2006., dok su životna osiguranja u 2007. porasla za 2,1% u odnosu na 2006. godinu.



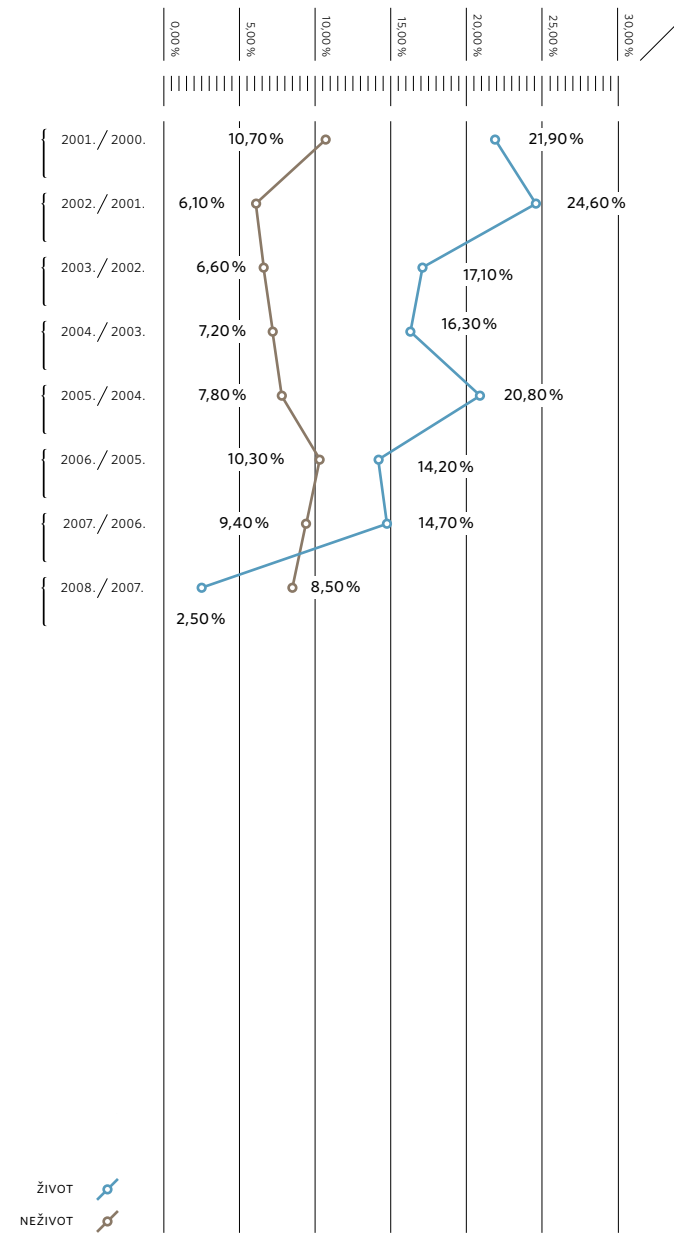
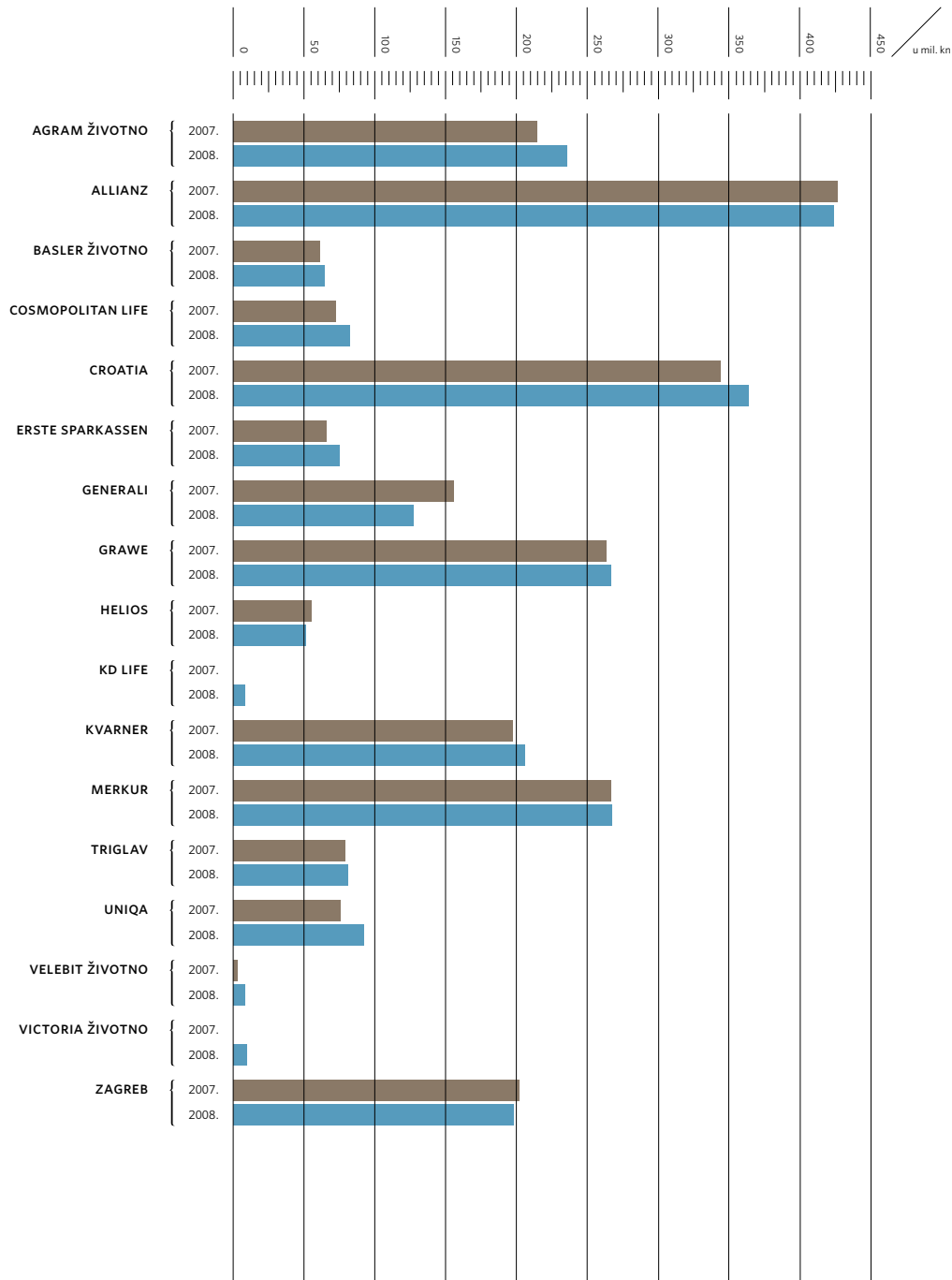
g

04/05

zaračunata  
bruto  
premija

neživotnih osiguranja





g 06

rast  
premije  
životnih i  
neživotnih  
osiguranja

životnih osiguranja

1

1	AGRAM ŽIVOTNO
2	ALLIANZ ZAGREB
3	BASLER
4	BASLER ŽIVOTNO
5	CARDIF
6	COSMOPOLITAN LIFE VIG
7	CROATIA
8	CROATIA ZDRAVSTVENO
9	ERSTE SPARKASSEN
10	EUROHERC
11	GENERALI
12	GRAWE HRVATSKA
13	HELIOS VIG
14	HOK
15	JADRANSKO
16	KD LIFE
17	KVARNER VIG
18	MERKUR
19	SUNCE
20	TRIGLAV
21	UNIQA
22	VELEBIT
23	VELEBIT ŽIVOTNO
24	VICTORIA ŽIVOTNO
25	ZAGREB
26	UKUPNO

t / 02

zaračunata  
bruto  
premija po  
skupinama  
osiguranja

	NEŽIVOTNA OSIGURANJA					ŽIVOTNA OSIGURANJA					UKUPNO				
	zaračunata bruto premija u kn		index 08/07	udio u %		zaračunata bruto premija u kn		index 08/07	udio u %		zaračunata bruto premija u kn		index 08/07	udio u %	
	2007.	2008.		2007.	2008.	2007.	2008.		2007.	2008.	2007.	2008.		2007.	2008.
2	3	4	5	6	7	8	9	10	11	12	13	14	15	16	
1	0	0	-	0,00	0,00	214.579.108	235.856.335	109,9	8,64	9,26	214.579.108	235.856.335	109,9	2,37	2,44
2	636.355.284	697.106.316	109,5	9,67	9,76	427.144.161	423.963.506	99,3	17,21	16,65	1.063.499.445	1.121.069.823	105,4	11,73	11,57
3	24.014.719	27.326.399	113,8	0,36	0,38	0	0	-	0,00	0,00	24.014.719	27.326.399	113,8	0,27	0,28
4	0	0	-	0,00	0,00	61.117.305	64.702.361	105,9	2,46	2,54	61.117.305	64.702.361	105,9	0,67	0,67
5	843.587	25.204.675	2.987,8	0,01	0,35	0	0	-	0,00	0,00	843.587	25.204.675	2.987,8	0,01	0,26
6	0	0	-	0,00	0,00	72.111.942	82.190.086	114,0	2,91	3,23	72.111.942	82.190.086	114,0	0,80	0,85
7	2.751.953.200	2.885.363.215	104,8	41,81	40,41	343.964.122	363.696.543	105,7	13,85	14,29	3.095.917.322	3.249.059.758	104,9	34,15	33,54
8	78.213.427	88.600.149	113,3	1,19	1,24	0	0	-	0,00	0,00	78.213.427	88.600.149	113,3	0,86	0,91
9	0	0	-	0,00	0,00	65.549.730	75.267.425	114,8	2,64	2,96	65.549.730	75.267.425	114,8	0,72	0,78
10	1.001.295.727	1.086.568.152	108,5	15,21	15,22	0	0	-	0,00	0,00	1.001.295.727	1.086.568.152	108,5	11,05	11,22
11	120.980.024	139.795.563	115,6	1,84	1,96	155.842.618	127.460.507	81,8	6,28	5,01	276.822.641	267.256.069	96,5	3,06	2,76
12	159.234.397	165.787.178	104,1	2,42	2,32	263.737.982	267.070.091	101,3	10,62	10,49	422.972.379	432.857.269	102,3	4,67	4,47
13	80.441.714	63.470.806	78,9	1,22	0,89	55.207.347	51.352.523	93,0	2,22	2,02	135.649.061	114.823.328	84,6	1,50	1,19
14	30.032.766	105.057.571	349,8	0,46	1,47	0	0	-	0,00	0,00	30.032.766	105.057.571	349,8	0,33	1,08
15	637.539.068	680.209.240	106,7	9,69	9,53	0	0	-	0,00	0,00	637.539.068	680.209.240	106,7	7,03	7,02
16	0	0	-	0,00	0,00	0	812.435	-	0,00	0,03	0	812.435	-	0,00	0,01
17	281.066.302	334.449.477	119,0	4,27	4,68	197.324.560	206.029.828	104,4	7,95	8,09	478.390.861	540.479.304	113,0	5,28	5,58
18	30.838.266	29.222.235	94,8	0,47	0,41	266.768.266	267.483.718	100,3	10,75	10,51	297.606.531	296.705.953	99,7	3,28	3,06
19	155.232.541	186.357.489	120,1	2,36	2,61	0	0	-	0,00	0,00	155.232.541	186.357.489	120,1	1,71	1,92
20	297.856.517	297.084.293	99,7	4,52	4,16	78.722.719	80.775.958	102,6	3,17	3,17	376.579.236	377.860.251	100,3	4,15	3,90
21	63.019.645	91.272.109	144,8	0,96	1,28	75.605.524	92.294.587	122,1	3,05	3,63	138.625.170	183.566.696	132,4	1,53	1,90
22	0	38.468.335	-	0,00	0,54	0	0	-	0,00	0,00	0	38.468.335	-	0,00	0,40
23	0	0	-	0,00	0,00	2.850.950	7.948.046	278,8	0,11	0,31	2.850.950	7.948.046	278,8	0,03	0,08
24	0	0	-	0,00	0,00	0	979.319	-	0,00	0,04	0	979.319	-	0,00	0,01
25	233.272.198	198.983.576	85,3	3,54	2,79	202.216.516	197.891.709	97,9	8,14	7,77	435.488.714	396.875.284	91,1	4,80	4,10
26	<b>6.582.189.382</b>	<b>7.140.326.775</b>	<b>108,5</b>	<b>100,00</b>	<b>100,00</b>	<b>2.482.742.850</b>	<b>2.545.774.976</b>	<b>102,5</b>	<b>100,00</b>	<b>100,00</b>	<b>9.064.932.232</b>	<b>9.686.101.750</b>	<b>106,9</b>	<b>100,00</b>	<b>100,00</b>

OSIGURANJE  
CESTOVNIH  
VOZILA

11,91 %

OSTALA  
OSIGURANJA  
IMOVINE

8,09 %

OSIGURANJE  
OD POŽARA I  
ELEMENTARNIH  
ŠTETA

5,83 %

OSIGURANJE  
OD NEZGODE

5,65 %

OSTALO

16,24 %

ŽIVOTNO  
OSIGURANJE

22,10 %

OSIGURANJE OD  
ODGOVORNOSTI  
ZA UPOTREBU  
MOTORNIH  
VOZILA

30,17 %

struktura  
ukupne  
premije  
osiguranja  
po vrstama  
osiguranja  
u 2008.

g / 07

1	OSIGURANJE OD NEZGODE
2	ZDRAVSTVENO OSIGURANJE
3	OSIGURANJE CESTOVNIH VOZILA
4	OSIGURANJE TRAČNIH VOZILA
5	OSIGURANJE ZRAČNIH LETJELICA
6	OSIGURANJE PLOVILA
7	OSIGURANJE ROBE U PRIJEVOZU
8	OSIGURANJE OD POŽARA I ELEMENTARNIH ŠTETA
9	OSTALA OSIGURANJA IMOVINE
10	OSIGURANJE OD ODGOVORNOSTI ZA UPOTREBU MOTORNIH VOZILA
11	OSIGURANJE OD ODGOVORNOSTI ZA UPOTREBU ZRAČNIH LETJELICA
12	OSIGURANJE OD ODGOVORNOSTI ZA UPOTREBU PLOVILA
13	OSTALA OSIGURANJA OD ODGOVORNOSTI
14	OSIGURANJE KREDITA
15	OSIGURANJE JAMSTAVA
16	OSIGURANJE RAZNIH FINANCIJSKIH GUBITAKA
17	OSIGURANJE TROŠKOVA PRAVNE ZAŠTITE
18	PUTNO OSIGURANJE
19	ŽIVOTNO OSIGURANJE
20	RENTNO OSIGURANJE
21	DODATNA OSIGURANJA UZ ŽIVOTNO OSIGURANJE
22	OSIGURANJE ZA SLUČAJ VIENČANJA ILI ROĐENJA
23	ŽIVOTNA OSIGURANJA KOD KOJIH OSIGURANIK NA SEBE PREUZIMA INVESTICIJSKI RIZIK
24	TONTINE
25	OSIGURANJE S KAPITALIZACIJOM ISPLATE
26	UKUPNO (NEŽIVOTNA OSIGURANJA, VRSTE 01—18)
27	UKUPNO (ŽIVOTNA OSIGURANJA, VRSTE 19—25)
28	SVEUKUPNO (VRSTE 01—25)

zaračunata  
bruto  
premija po  
vrstama  
osiguranja

t / 03

	2007.		2008.		indeks 08/07
	zaračunata bruto premija u kn	udio u %	zaračunata bruto premija u kn	udio u %	
	3	4	5	6	7
1	525.244.040	5,79	547.534.706	5,65	104,2
2	251.855.407	2,78	281.209.061	2,90	111,7
3	1.074.760.259	11,86	1.153.867.374	11,91	107,4
4	4.588.815	0,05	1.645.967	0,02	35,9
5	15.739.362	0,17	16.810.573	0,17	106,8
6	187.761.130	2,07	224.962.732	2,32	119,8
7	77.101.140	0,85	91.391.966	0,94	118,5
8	532.485.165	5,87	565.039.832	5,83	106,1
9	692.964.214	7,64	783.382.679	8,09	113,0
10	2.721.081.521	30,02	2.922.727.578	30,17	107,4
11	3.898.199	0,04	3.198.749	0,03	82,1
12	38.800.625	0,43	38.400.604	0,40	99,0
13	250.890.321	2,77	277.940.896	2,87	110,8
14	108.679.069	1,20	126.332.071	1,30	116,2
15	1.698.219	0,02	4.041.585	0,04	238,0
16	58.715.860	0,65	62.045.634	0,64	105,7
17	3.702.067	0,04	4.229.412	0,04	114,2
18	32.223.969	0,36	35.565.356	0,37	110,4
19	2.073.627.307	22,88	2.140.992.127	22,10	103,2
20	9.606.498	0,11	8.469.608	0,09	88,2
21	157.990.921	1,74	161.820.166	1,67	102,4
22	10.232.107	0,11	10.383.294	0,11	101,5
23	231.286.017	2,55	224.109.780	2,31	96,9
24	0	0,00	0	0,00	-
25	0	0,00	0	0,00	-
26	<b>6.582.189.382</b>	<b>72,61</b>	<b>7.140.326.775</b>	<b>73,72</b>	<b>108,5</b>
27	<b>2.482.742.850</b>	<b>27,39</b>	<b>2.545.774.976</b>	<b>26,28</b>	<b>102,5</b>
28	<b>9.064.932.232</b>	<b>100,00</b>	<b>9.686.101.750</b>	<b>100,00</b>	<b>106,9</b>


U strukturi ukupne zaračunate bruto premije u 2008. godini 6 vrsta osiguranja od ukupno 25 zauzima 83,75% ukupnog osigurateljnog portfelja.

U strukturi zaračunate bruto premije neživotnih osiguranja najveću zastupljenost i dalje ima:

- OSIGURANJE OD ODGOVORNOSTI ZA UPOTREBU MOTORNIH VOZILA s 2,922 mlrd. kn zaračunate bruto premije koja je porasla za 7,4% u odnosu na 2007. godinu, dok se udio u ukupnoj premiji tržišta blago povećao na 30,17%
- OSIGURANJE CESTOVNIH VOZILA — KASKO s 1,153 mlrd. kn zaračunate bruto premije poraslo je za 7,4% u odnosu na 2007. godinu, dok se udio u ukupnoj premiji tržišta kreće oko 11,91%
- OSTALA OSIGURANJA IMOVINE s 783 mil. kn zaračunate bruto premije porasla su za 13% u odnosu na 2007. godinu, što predstavlja skok u stopi rasta u odnosu na prethodne godine, tako da je udio te vrste osiguranja u ukupnoj premiji tržišta oko 8,09%
- OSIGURANJE OD POŽARA I ELEMENTARNIH ŠTETA s 565 mil. kn zaračunate bruto premije poraslo je za 6,1% u odnosu na 2007. godinu, ali je udio te vrste u ukupnoj premiji tržišta u blagom padu i sada iznosi 5,83%
- OSIGURANJE OD NEZGODE s 547,53 mil. kn zaračunate bruto premije poraslo je za 4,2% u odnosu na 2007. godinu, ali je udio te vrste u ukupnoj premiji tržišta u blagom padu i sada iznosi 5,65%.

02

obvezno  
osiguranje  
od  
automobilske  
odgovornosti



PORAST ZBP AO

+7,50%

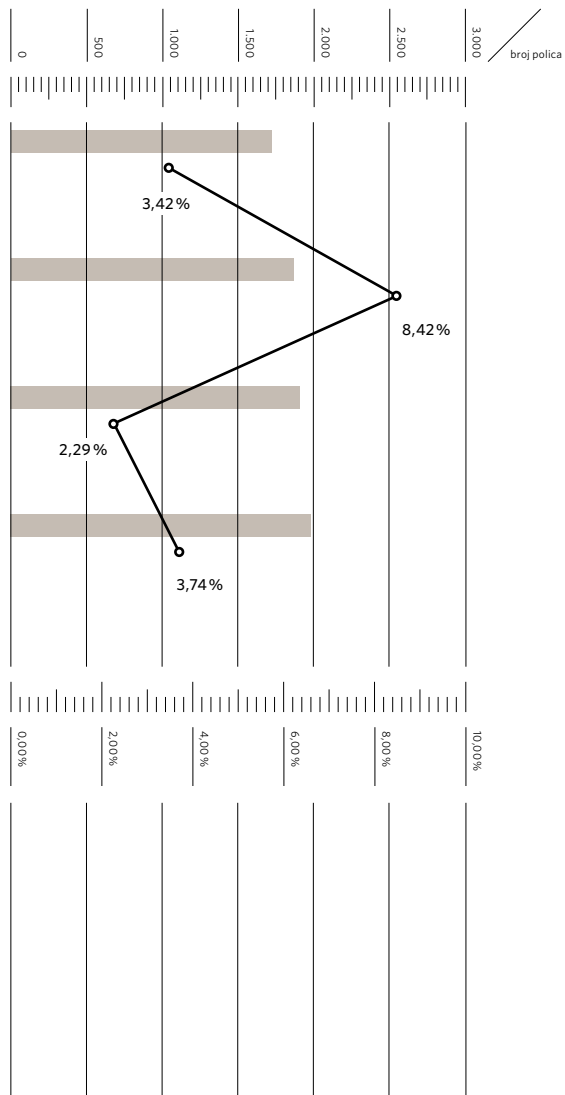
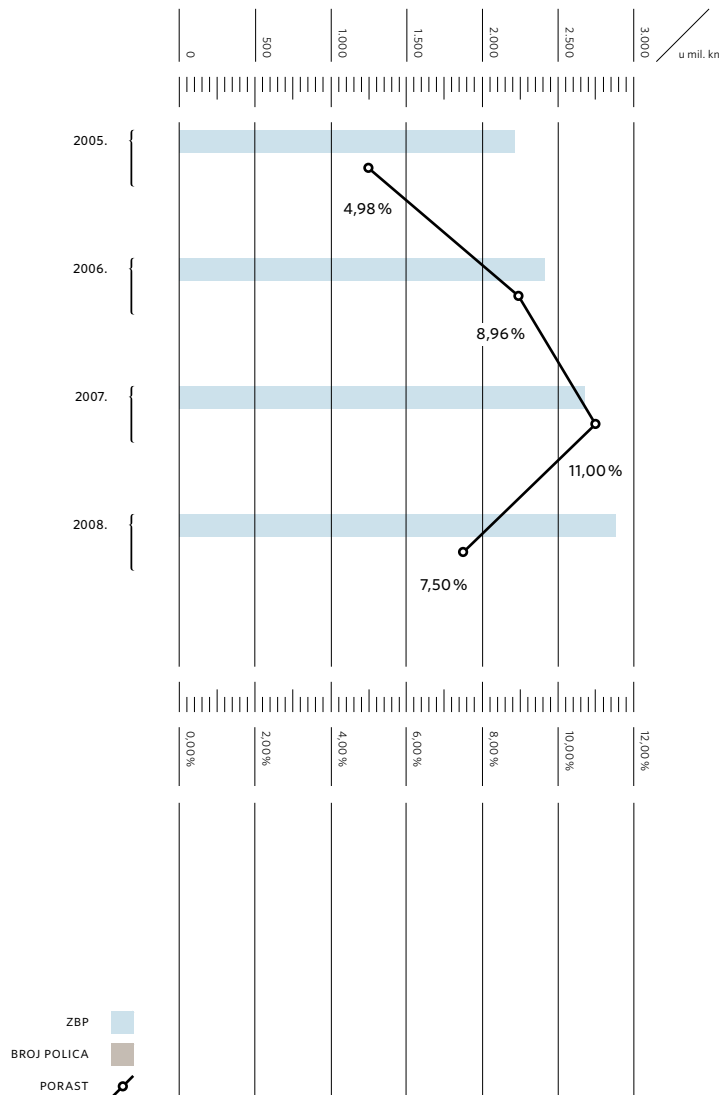
PORAST BROJA POLICA AO

+3,74%

Ukupno zaračunata bruto premija obveznog osiguranja od automobilske odgovornosti u 2008. iznosi 2.884.458.325 kn, što predstavlja povećanje od 7,5% u odnosu na 2007., dok je u broju polica došlo do povećanja od 3,7%.

Udio u ukupnoj zaračunatoj bruto premiji cijelog tržišta u Republici Hrvatskoj iznosi 29,78%, a u skupini neživotnih osiguranja 40,40%, dok je udio prvih 5 osiguratelja 83,55% (prvih 7 iznosi 90,69%) u ukupnoj premiji obveznog osiguranja od AO.





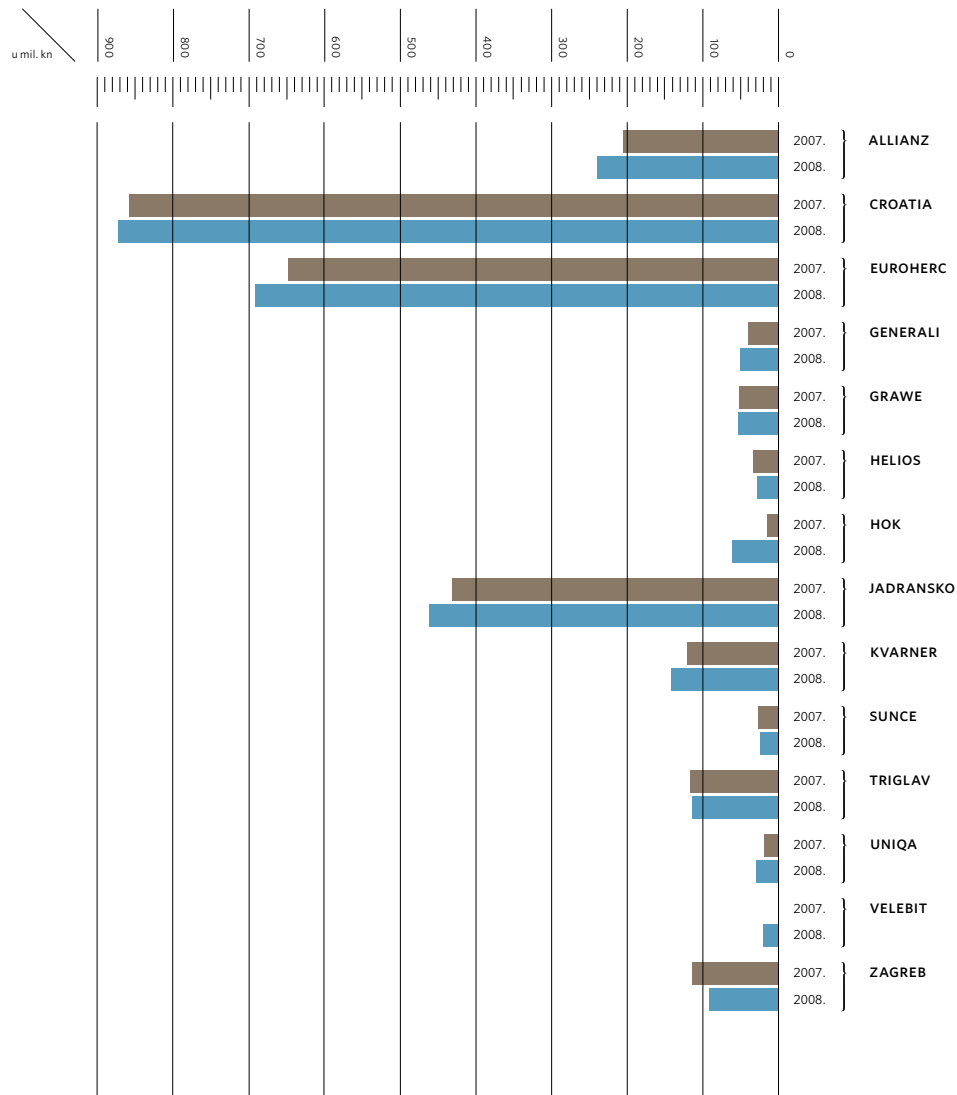
ZBP  
BROJ POLICA  
PORAST

g / **08.1**

zaračunata  
bruto  
premija  
obveznog  
osiguranja  
od AO

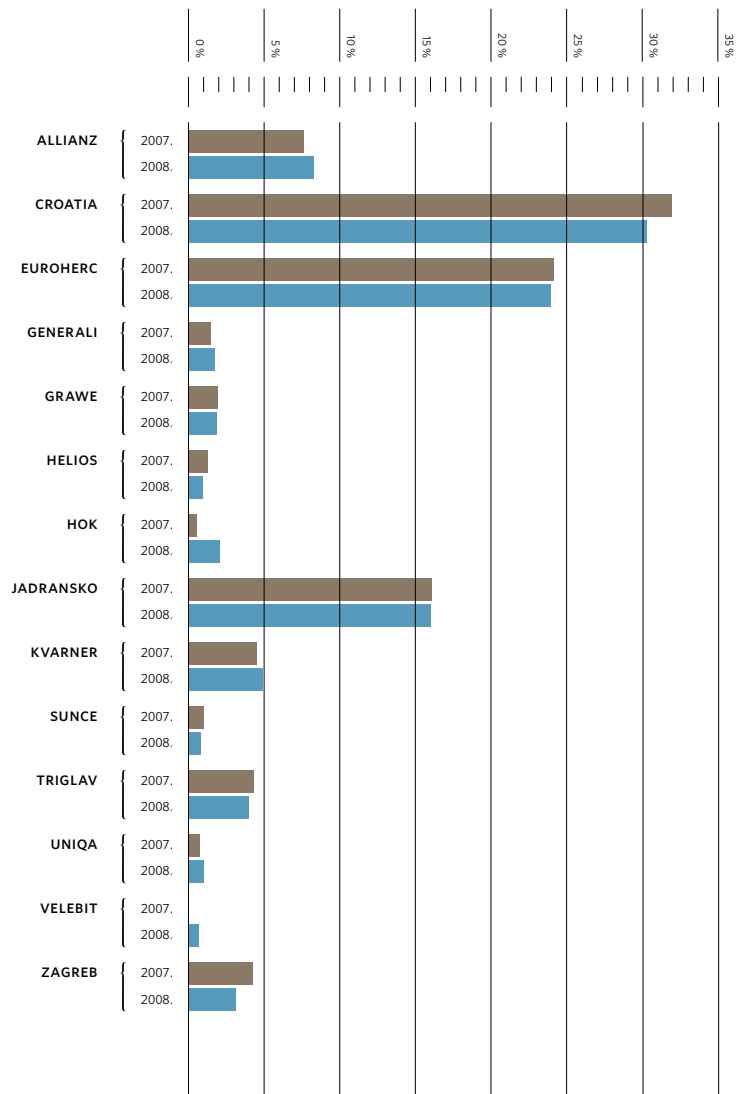
g / **08.2**

broj  
izdanih  
polica  
obveznog  
osiguranja  
od AO



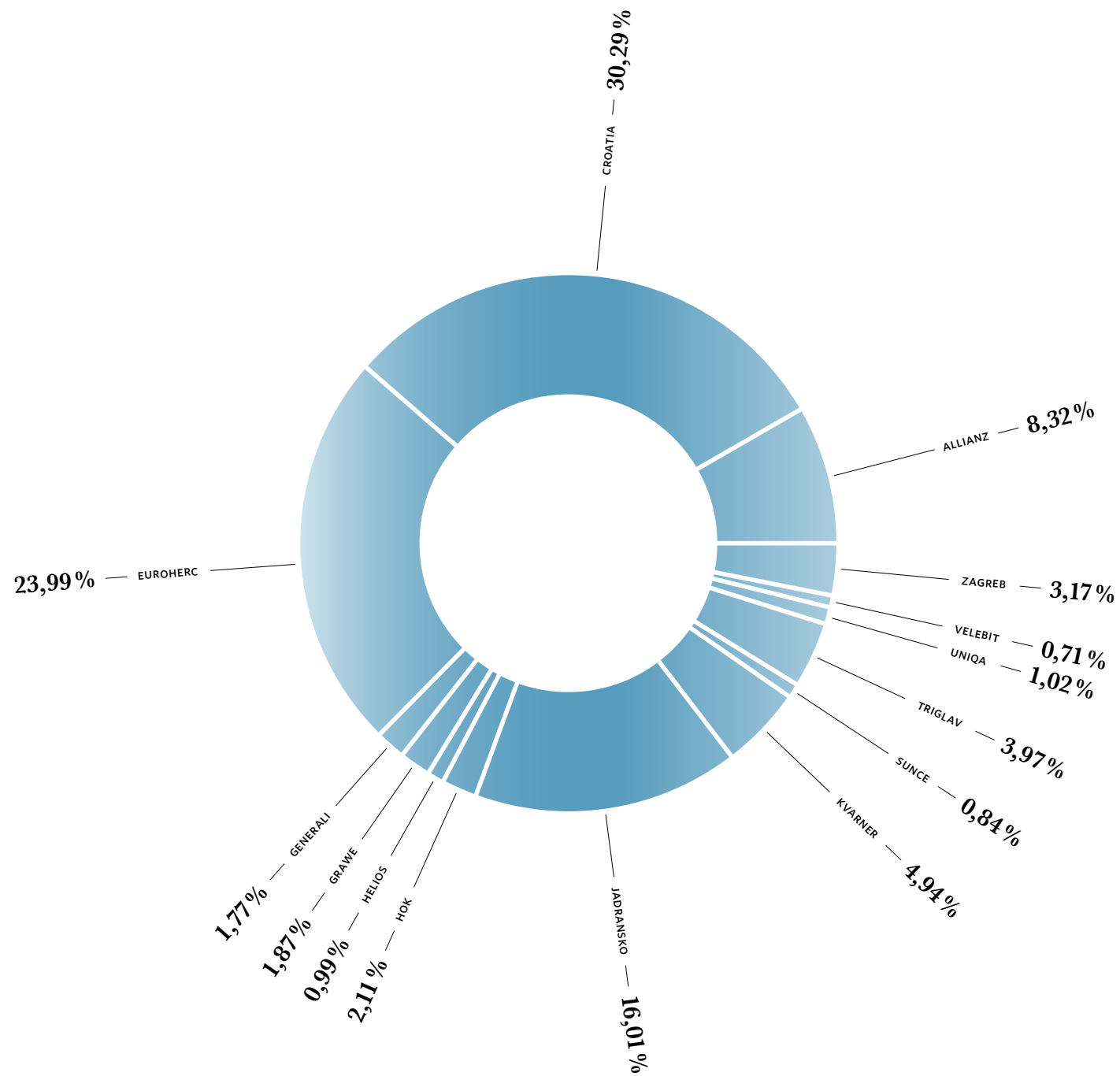
zaračunata  
bruto premija  
obveznog  
osiguranja  
od AO po  
društvima  
za osiguranje

09<sup>g</sup>

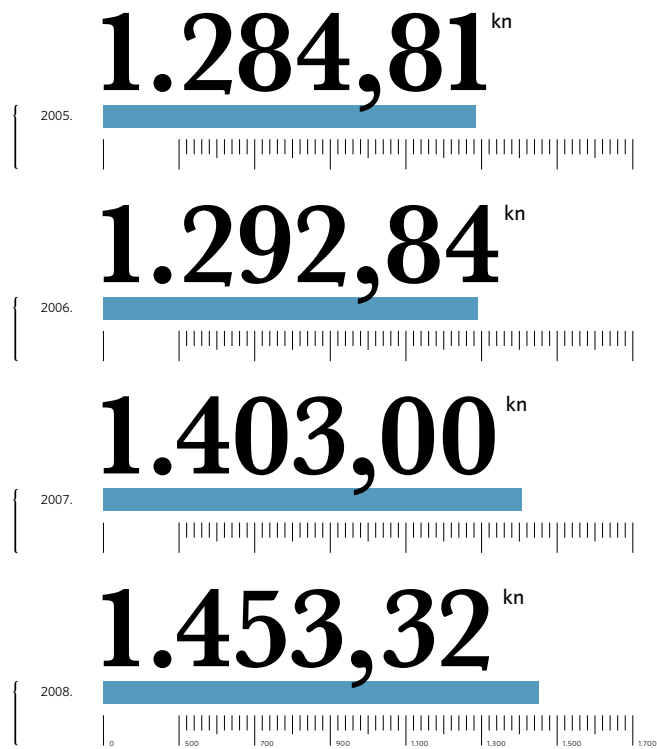


g / 10

udio društava  
u zaračunatoj  
bruto premiji  
obveznog  
osiguranja  
od AO u %



udio društava  
u zaračunatoj  
bruto premiji  
obveznog  
osiguranja  
od AO  
u 2008.



prosječna  
zaračunata  
bruto premija  
obveznog  
osiguranja  
od AO  
u kn

g / 12

Prosječna zaračunata bruto premija u 2008. iznosi 1.453,32 kn, što predstavlja povećanje od 3,6% (prosječna premija u 2007. iznosila je 1.403,00 kn). Prosječna premija bilježi slabiji rast nego u prethodnoj godini koja je bila karakteristična po rastu prosječne premije od preko 10%, poglavito zbog dosljedne primjene TPS AO.

Ukoliko promatramo raspon prosječne premije po društvima za osiguranje, raspon se kreće od najniže koja iznosi 1.372,89 kn do najviše u iznosu od 1.819,48 kn.

Realnija prosječna zaračunata bruto premija proizlazi ukoliko se izostave izdane police za vozila sa probnim tablicama (92.893 polica) i pripadajuća zaračunata bruto premiju (9.594.209 kn).

Sukladno gore navedenom dolazimo do nešto veće prosječne premije od 1.519,69 kn.

U europskim zemljama se primjećuje blagi pad prosječne premije i stagnacija u zapadnoeuropskim zemljama, te povećanje prosječne premije u zemljama srednje i istočne Europe. Takva pojava ukazuje na još veće jačanje tržišne utakmice na razvijenim tržištima što je i dovelo do blagog pada prosječne premije odnosno vrlo slabog rasta u pojedinim zemljama. U novim državama članicama Europske unije bilježi se rast prosječne i ukupne premije što se može povezati sa intenzivnijim ekonomskim razvojem i porastom životnog standarda.

DRUŠTVO ZA OSIGURANJE	BROJ IZDANIH POLICA			ZARAČUNATA BRUTO PREMIJA			PROSJEČNA PREMIJA			UDIO DRUŠTAVA U ZBP (U %)			
	2007.	2008.	index 08/07	2007.	2008.	index 08/07	2007. (6:3)	2008. (7:4)	index 08/07	2007.	2008.	index 08/07	
	3	4	5	6	7	8	9	10	11	12	13	14	
1	ALLIANZ	125.088	144.442	115,5	205.143.291	240.110.132	117,0	1.639,99	1.662,33	101,4	7,64	8,32	108,9
2	CROATIA	613.919	610.381	99,4	858.530.446	873.620.304	101,8	1.398,44	1.431,27	102,3	31,98	30,29	94,7
3	EUROHERC	491.638	504.017	102,5	648.878.999	691.962.319	106,6	1.319,83	1.372,89	104,0	24,17	23,99	99,3
4	GENERALI	25.255	32.524	128,8	39.729.998	51.066.223	128,5	1.573,15	1.570,11	99,8	1,48	1,77	119,6
5	GRAWE	37.360	37.870	101,4	51.779.895	53.827.622	104,0	1.385,97	1.421,38	102,6	1,93	1,87	96,9
6	HELIOS	21.022	18.063	85,9	33.865.587	28.480.029	84,1	1.610,96	1.576,71	97,9	1,26	0,99	78,6
7	HOK	8.766	37.741	430,5	15.637.199	60.973.900	389,9	1.783,85	1.615,59	90,6	0,58	2,11	363,8
8	JADRANSKO	323.319	333.027	103,0	431.875.833	461.910.811	107,0	1.335,76	1.387,01	103,8	16,09	16,01	99,5
9	KVARNER	78.356	90.959	116,1	121.298.326	142.386.430	117,4	1.548,04	1.565,39	101,1	4,52	4,94	109,3
10	SUNCE	17.822	15.002	84,2	27.043.341	24.329.404	90,0	1.517,41	1.621,74	106,9	1,01	0,84	83,2
11	TRIGLAV	80.954	71.347	88,1	116.389.881	114.564.686	98,4	1.437,73	1.605,74	111,7	4,34	3,97	91,5
12	UNIQA	10.572	16.094	152,2	19.831.335	29.282.702	147,7	1.875,84	1.819,48	97,0	0,74	1,02	137,8
13	VELEBIT	0	11.668	-	0	20.616.098	-	-	1.766,89	-	0,00	0,71	-
14	ZAGREB	79.198	61.600	77,8	114.316.587	91.327.665	79,9	1.443,43	1.482,59	102,7	4,26	3,17	74,4
	<b>UKUPNO</b>	<b>1.913.269</b>	<b>1.984.735</b>	<b>103,7</b>	<b>2.684.320.717</b>	<b>2.884.458.325</b>	<b>107,5</b>	<b>1.403,00</b>	<b>1.453,32</b>	<b>103,6</b>	<b>100,00</b>	<b>100,00</b>	<b>-</b>

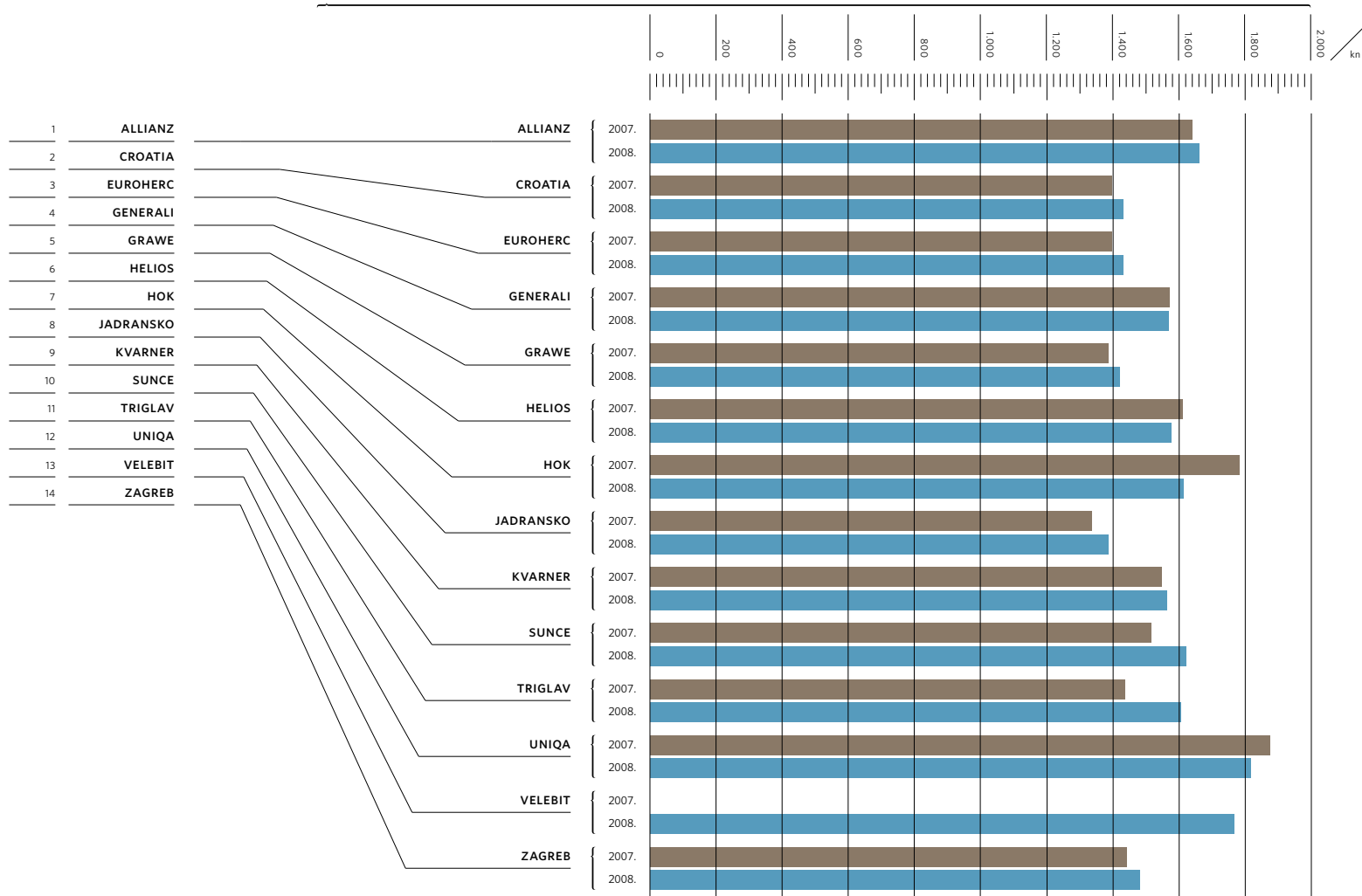
PROSJEČNA PREMIJA

+3,6%

broj  
izdanih  
polica  
i zaračunata  
bruto  
premija

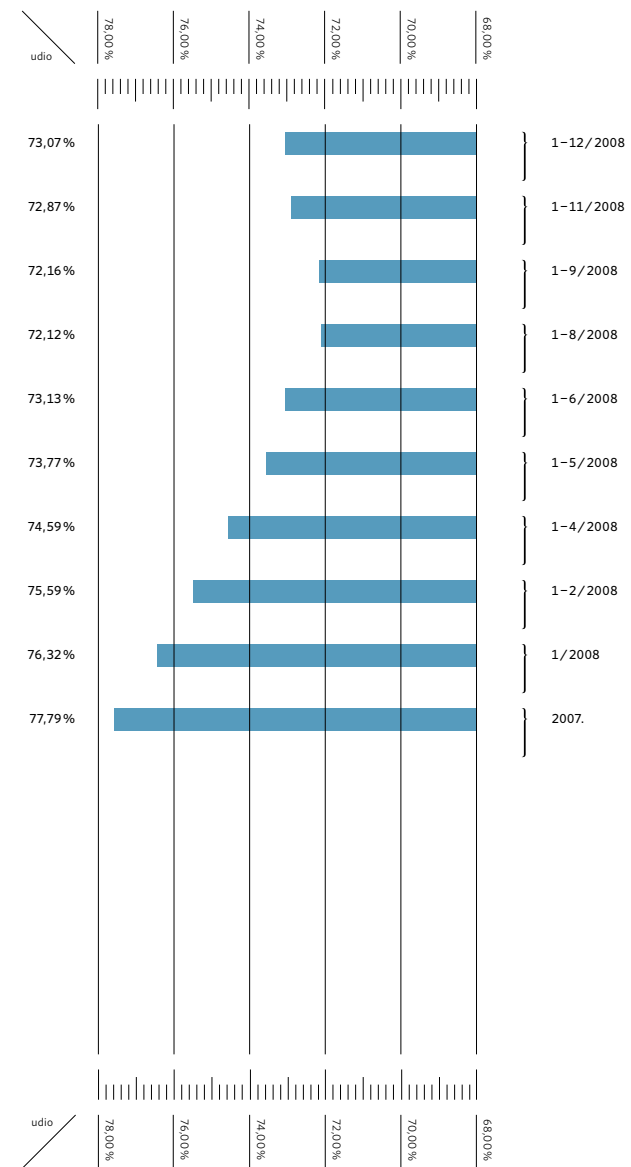
t / 04

PROJEĆNA ZARAČUNATA BRUTO PREMIJA



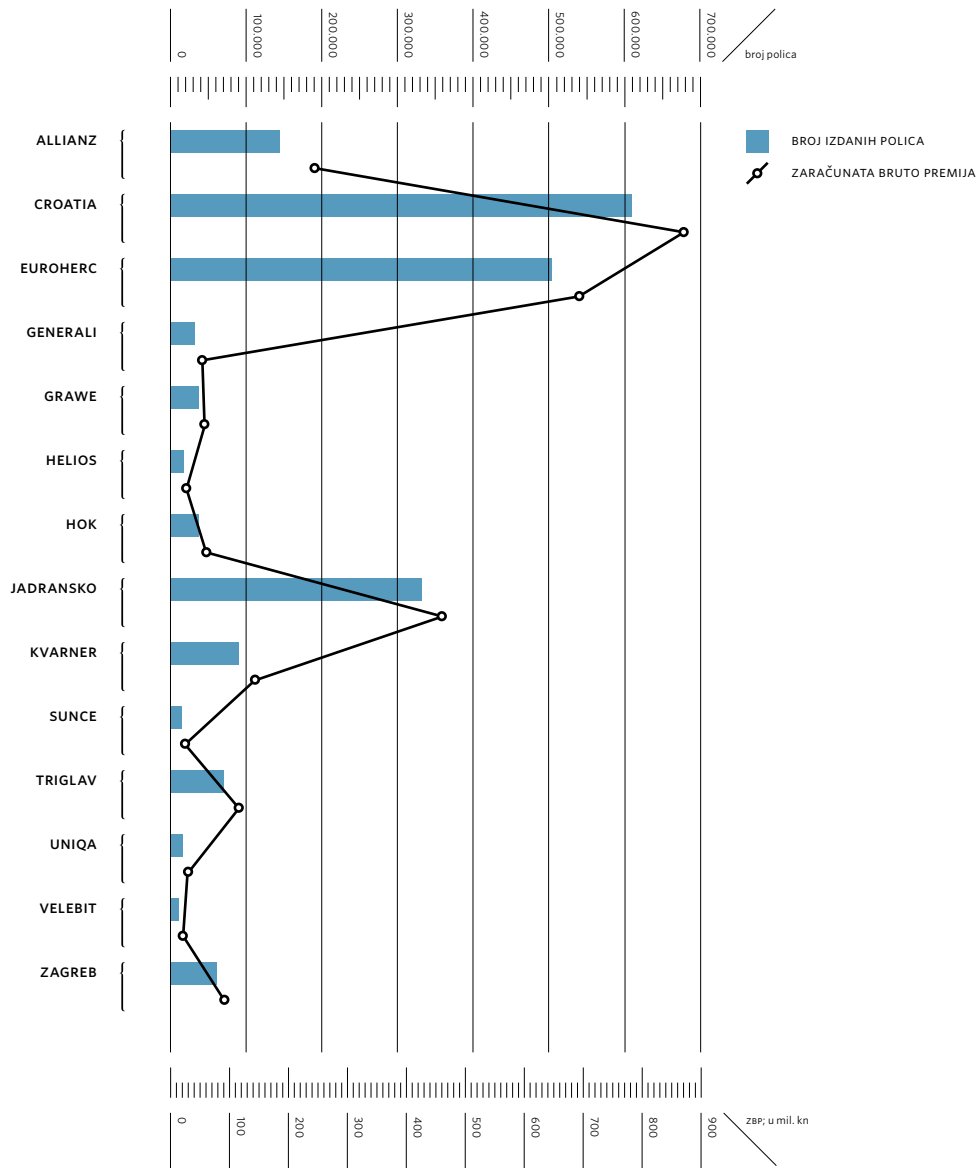
prosječna  
zaračunata  
bruto premija  
obveznog  
osiguranja  
od AO  
po društvima  
za osiguranje  
u kn

g / 13



udio  
50% bonusa  
u broju  
izdanih polica  
obveznog  
osiguranja  
od AO





pregled broja izdanih polica i zaračunate bruto premije obveznog osiguranja od AO u 2008.

g 15

Društva za osiguranje su tijekom 2008. godine izdala ukupno 1.984.735 polica osiguranja od automobilske odgovornosti, što predstavlja povećanje od 3,7%. Udio u ukupnom broju izdanih polica za čitavo tržište RH iznosi 24,87%, a u skupini neživotnih osiguranja 29,85%.

Ako izuzmemo broj izdanih polica za motorna vozila s probnim pločicama, ukupno je izdano 1.891.842 police (iako i taj podatak treba uzeti sa rezervom jer neka društva za osiguranje ne vode posebnu evidenciju „probni pločica“), što predstavlja povećanje od 4,5%, te tada udio u cijelom tržištu iznosi 23,71%, a u skupini neživotnih osiguranja 28,45%.

U ukupnom broju izdanih polica najveći udio i dalje imaju osobni automobili sa 72,44% odnosno 76,00% ako izuzmemo „probne pločice“.

Od 14 društava za osiguranje koja su se u 2008. godini bavila obveznim osiguranjem od automobilske odgovornosti udio prvih pet je 84,79% (prvih sedam 91,48%) po broju izdanih polica.

U 2008. je zabilježen nastavak padajućeg trenda u broju izdanih polica obveznog osiguranja od AO premijskog stupnja 1 (osobni automobili) s maksimalnim bonusom od 50%, te se isti stabilizira na cca 73% ukupnog broja izdanih polica.

U 2008. godini je došlo do određenog usporavanja tempa rasta broja polica i rasta premije koji je bio karakterističan za 2007. godinu.

U 2008. dolazi do većih promjena u tržišnom udjelu pojedinih društava za osiguranje kako glede broja izdanih polica (indeksi od 77,8 do 430,5) tako i kod ukupne premije pojedinih društava odnosno njihovog tržišnog udjela (indeksi od 74,4 do 363,8).

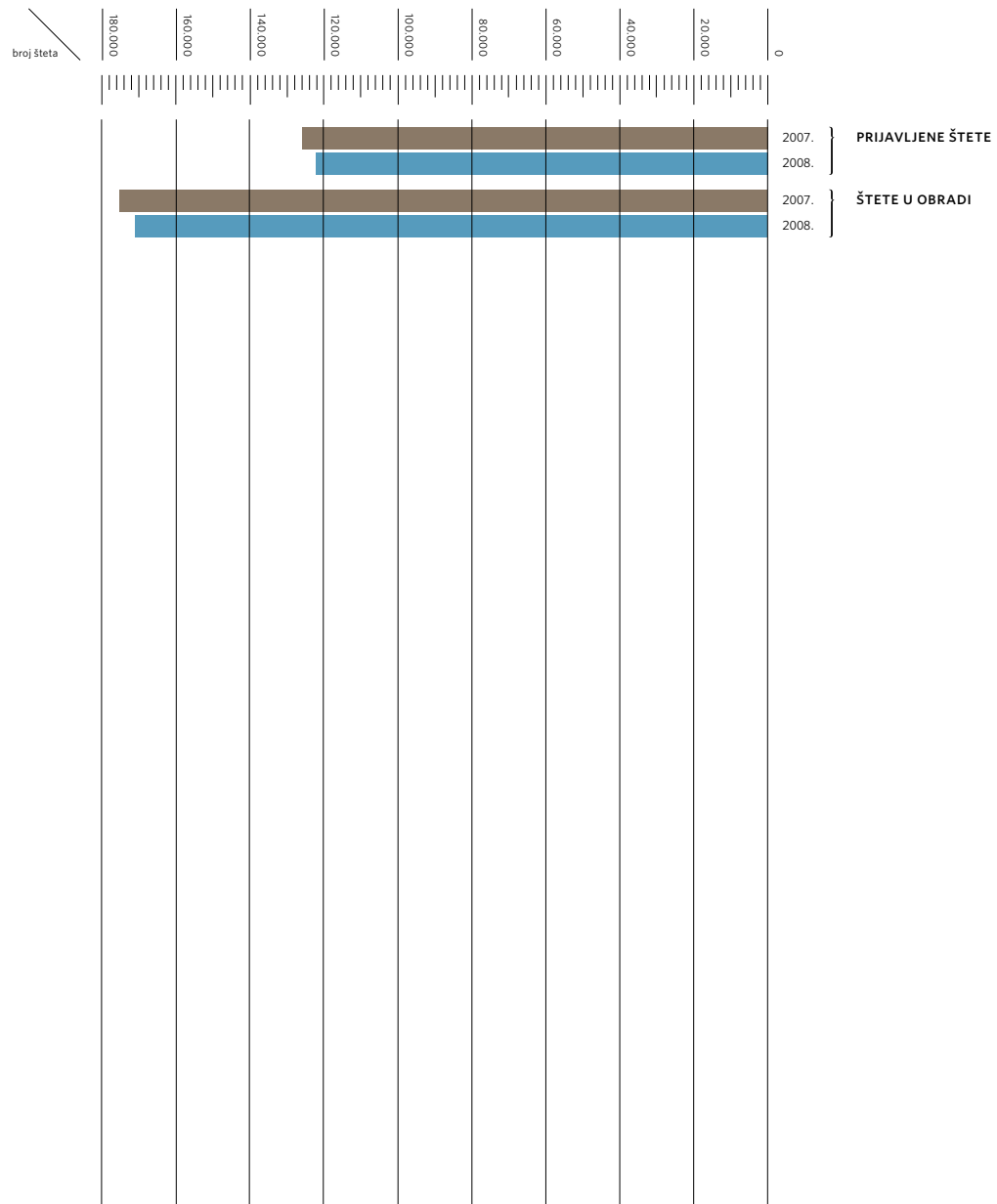
DRUŠTVO ZA OSIGURANJE		OSOBNI AUTOMOBILI					TERETNA VOZILA					AUTOBUSI					MOTOCIKLI					
		2007.		2008.		index 08/07	udio u % u 2008.		2007.		2008.		index 08/07	udio u % u 2008.		2007.		2008.		index 08/07	udio u % u 2008.	
		kol.04	04:39	kol.09	09:39		kol.14	14:39	kol.19	19:39												
2	3	4	5	6	7	8	9	10	11	12	13	14	15	16	17	18	19	20	21	22		
1	ALLIANZ	88.728	101.684	114,6	7,07	70,40	10.637	12.650	118,9	8,33	8,76	210	237	112,9	3,96	0,16	5.235	7.692	146,9	5,03	5,33	
2	CROATIA	432.649	425.227	98,3	29,57	69,67	45.713	47.472	103,8	31,26	7,78	2.025	2.197	108,5	36,70	0,36	42.491	47.185	111,0	30,87	7,73	
3	EUROHERC	356.890	366.886	102,8	25,52	72,79	33.360	34.318	102,9	22,60	6,81	813	733	90,2	12,24	0,15	38.410	44.818	116,7	29,32	8,89	
4	GENERALI	19.009	23.469	123,5	1,63	72,16	2.343	2.823	120,5	1,86	8,68	49	52	106,1	0,87	0,16	1.228	1.906	155,2	1,25	5,86	
5	GRAWE	31.259	29.568	94,6	2,06	78,08	2.074	2.764	133,3	1,82	7,30	17	31	182,4	0,52	0,08	2.127	3.045	143,2	1,99	8,04	
6	HELIOS	15.627	13.617	87,1	0,95	75,39	2.180	1.955	89,7	1,29	10,82	40	47	117,5	0,78	0,26	1.120	1.017	90,8	0,67	5,63	
7	HOK	7.355	30.834	419,2	2,15	81,70	848	3.333	393,0	2,19	8,83	9	56	622,2	0,94	0,15	332	1.851	557,5	1,21	4,90	
8	JADRANSKO	238.828	249.911	104,6	17,38	75,04	19.431	20.490	105,5	13,49	6,15	4.319	1.427	33,0	23,84	0,43	22.743	28.284	124,4	18,51	8,49	
9	KVARNER	59.376	67.324	113,4	4,68	74,02	6.875	8.680	126,3	5,71	9,54	343	450	131,2	7,52	0,49	6.037	6.811	112,8	4,46	7,49	
10	SUNCE	12.713	11.255	88,5	0,78	75,02	1.867	1.604	85,9	1,06	10,69	152	78	51,3	1,30	0,52	1.059	1.031	97,4	0,68	6,87	
11	TRIGLAV	57.335	50.999	88,9	3,55	71,48	7.822	6.920	88,5	4,56	9,70	634	494	77,9	8,25	0,69	3.893	3.686	94,7	2,41	5,17	
12	UNIQA	8.062	12.262	152,1	0,85	76,19	1.785	2.604	145,9	1,71	16,18	12	37	308,3	0,62	0,23	335	572	170,7	0,37	3,55	
13	VELEBIT	0	8.756	-	0,61	75,04	0	1.382	-	0,91	11,84	0	3	-	0,05	0,03	0	750	-	0,49	6,43	
14	ZAGREB	59.612	46.033	77,2	3,20	74,73	6.422	4.876	75,9	3,21	7,92	394	144	36,5	2,41	0,23	4.710	4.190	89,0	2,74	6,80	
	UKUPNO	<b>1.387.443</b>	<b>1.437.825</b>	<b>103,6</b>	<b>100,00</b>	<b>72,44</b>	<b>141.357</b>	<b>151.871</b>	<b>107,4</b>	<b>100,00</b>	<b>7,65</b>	<b>9.017</b>	<b>5.986</b>	<b>66,4</b>	<b>100,00</b>	<b>0,30</b>	<b>129.720</b>	<b>152.838</b>	<b>117,8</b>	<b>100,00</b>	<b>7,70</b>	

VUČNA VOZILA					PROBA					OSTALA VOZILA					UKUPAN BROJ IZDANIH POLICA			UDIO DRUŠTAVA U UKUPNOM BROJU IZDANIH POLICA U %						
		udιο u % u 2008.					udιο u % u 2008.					udιο u % u 2008.					udιο u % u 2008.					udιο u % u 2008.		
2007.	2008.	index 08/07	kol.24	24:39	2007.	2008.	index 08/07	kol.29	29:39	2007.	2008.	index 08/07	kol.34	34:39	2007.	2008.	index 08/07	2007.	2008.	index 08/07	2007.	2008.	index 08/07	
23	24	25	26	27	28	29	30	31	32	33	34	35	36	37	38	39	40	41	42	43				
2.800	3.347	119,5	3,45	2,32	15.016	16.057	106,9	17,29	11,12	2.462	2.775	112,7	5,98	1,92	125.088	144.442	115,5	6,54	7,28	111,3				
46.113	45.483	98,6	46,92	7,45	25.014	23.642	94,5	25,45	3,87	19.914	19.175	96,3	41,34	3,14	613.919	610.381	99,4	32,09	30,75	95,8				
22.551	23.049	102,2	23,78	4,57	30.263	24.551	81,1	26,43	4,87	9.351	9.662	103,3	20,83	1,92	491.638	504.017	102,5	25,70	25,40	98,8				
982	1.380	140,5	1,42	4,24	1.000	2.048	204,8	2,20	6,30	644	846	131,4	1,82	2,60	25.255	32.524	128,8	1,32	1,64	124,2				
1.042	1.209	116,0	1,25	3,19	384	508	132,3	0,55	1,34	457	745	163,0	1,61	1,97	37.360	37.870	101,4	1,95	1,91	97,9				
922	893	96,9	0,92	4,94	0	0	-	0,00	0,00	1133	534	47,1	1,15	2,96	21.022	18.063	85,9	1,10	0,91	82,7				
104	958	921,2	0,99	2,54	0	0	-	0,00	0,00	118	709	600,8	1,53	1,88	8.766	37.741	430,5	0,46	1,90	413,0				
8.558	10.801	126,2	11,14	3,24	21.132	16.351	77,4	17,60	4,91	8.308	5.763	69,4	12,43	1,73	323.319	333.027	103,0	16,90	16,78	99,3				
1.603	1.728	107,8	1,78	1,90	2.733	4.309	157,7	4,64	4,74	1.389	1.657	119,3	3,57	1,82	78.356	90.959	116,1	4,09	4,58	112,0				
503	352	70,0	0,36	2,35	1.067	387	36,3	0,42	2,58	461	295	64,0	0,64	1,97	17.822	15.002	84,2	0,93	0,76	81,7				
7.207	5.112	70,9	5,27	7,16	1.343	1.924	143,3	2,07	2,70	2.720	2.212	81,3	4,77	3,10	80.954	71.347	88,1	4,23	3,59	84,9				
144	292	202,8	0,30	1,81	0	0	-	0,00	0,00	234	327	139,7	0,71	2,03	10.572	16.094	152,2	0,55	0,81	147,3				
0	412	-	0,43	3,53	0	0	-	0,00	0,00	0	365	-	0,79	3,13	0	11.668	-	0,00	0,59	-				
2.146	1.929	89,9	1,99	3,13	4.279	3.116	72,8	3,35	5,06	1.635	1.312	80,2	2,83	2,13	79.198	61.600	77,8	4,14	3,10	74,9				
<b>94.675</b>	<b>96.945</b>	<b>102,4</b>	<b>100,00</b>	<b>4,88</b>	<b>102.231</b>	<b>92.893</b>	<b>90,9</b>	<b>100,00</b>	<b>4,68</b>	<b>48.826</b>	<b>46.377</b>	<b>95,0</b>	<b>100,00</b>	<b>2,34</b>	<b>1.913.269</b>	<b>1.984.735</b>	<b>103,7</b>	<b>100,00</b>	<b>100,00</b>	<b>-</b>				

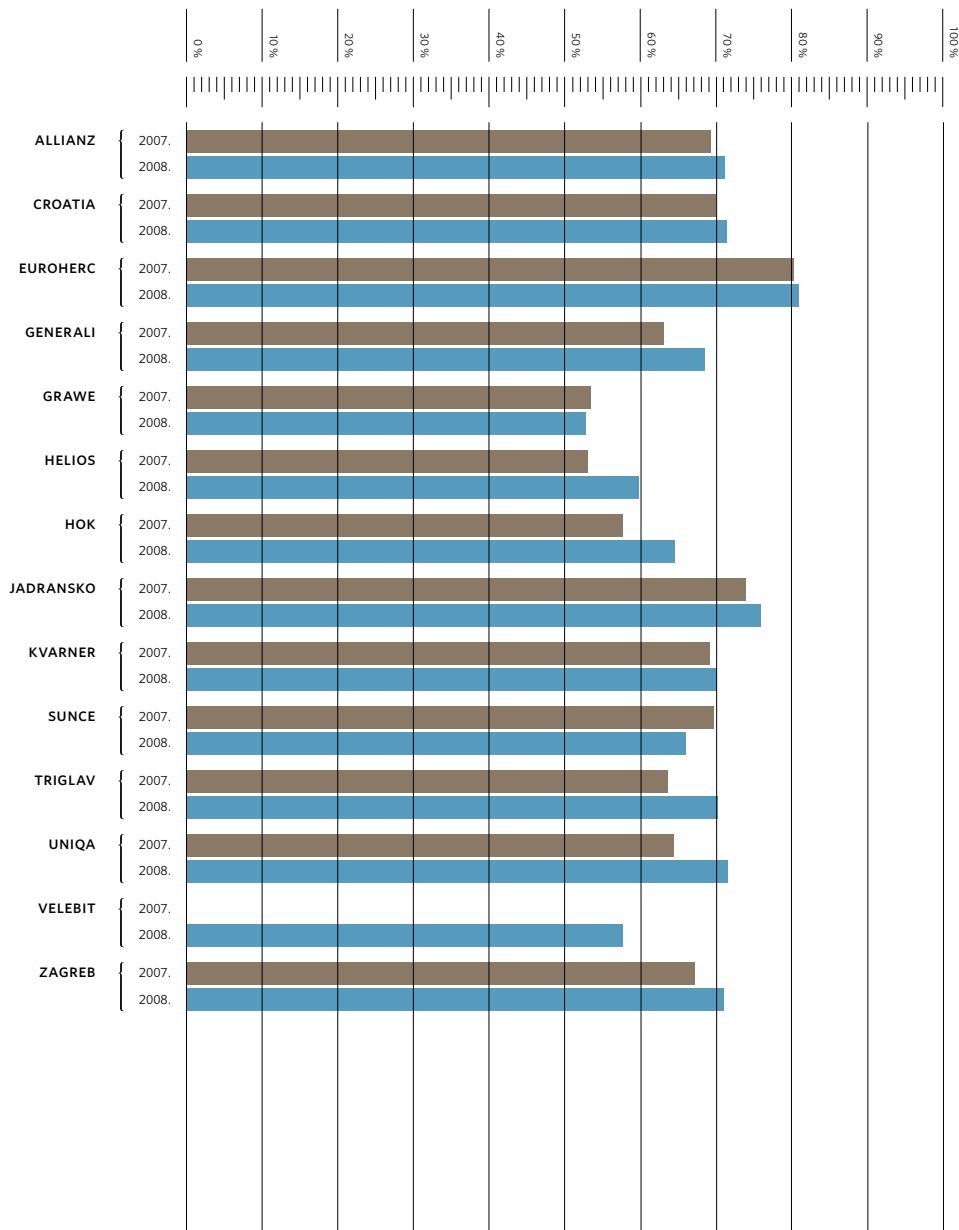
broj  
izdanih polica  
obveznog  
osiguranja od  
automobilske  
odgovornosti

05

t



prijavljene  
štete i  
štete u  
obradi



Tijekom 2008. godine u društvima za osiguranje prijavljeno je ukupno 122.222 štete, što u odnosu na 2007. godinu predstavlja pad od 3%.

Ukupno je bilo 171.108 šteta u obradi u 2008. godini, koje predstavljaju zbroj neriješenih šteta na dan 01.01.2008. godine (48.886) i prijavljenih šteta tijekom 2008. godine, te predstavlja smanjenje za 2,4% u odnosu na prethodnu 2007. godinu.

Riješeno je ukupno 125.885 šteta (smanjenje od 0,44%), od čega je 113.866 šteta dovršeno isplatom (povećanje od 0,5%) a otklonjeno 12.019 šteta (smanjenje od 8,2%).

Na kraju godine ostalo je 45.439 neriješenih šteta (smanjenje od 7,1%) koje i čine pričuvu na dan 31.12.2008. godine.

Prosječna učinkovitost u likvidaciji šteta (odnos broja riješenih šteta i šteta u obradi) u 2007. godini iznosi 73,57%, a raspon ostvarene učinkovitosti u rješavanju šteta po društvima je i dalje znatan, od najviše 80,94% do najniže 52,84%.

Učestalost šteta (odnos broja prijavljenih šteta i broja izdanih policia u %) ukazuje da je od 100 imatelja vozila njih 6,16 prijavilo štetu iz obveznog osiguranja od automobilske odgovornosti.

Ukoliko se od broja prijavljenih šteta oduzme broj otklonjenih šteta, stopa učestalosti je 5,55%.

PRIJAVLJENE ŠTETE

-3,0%

ŠTETE U OBRADI

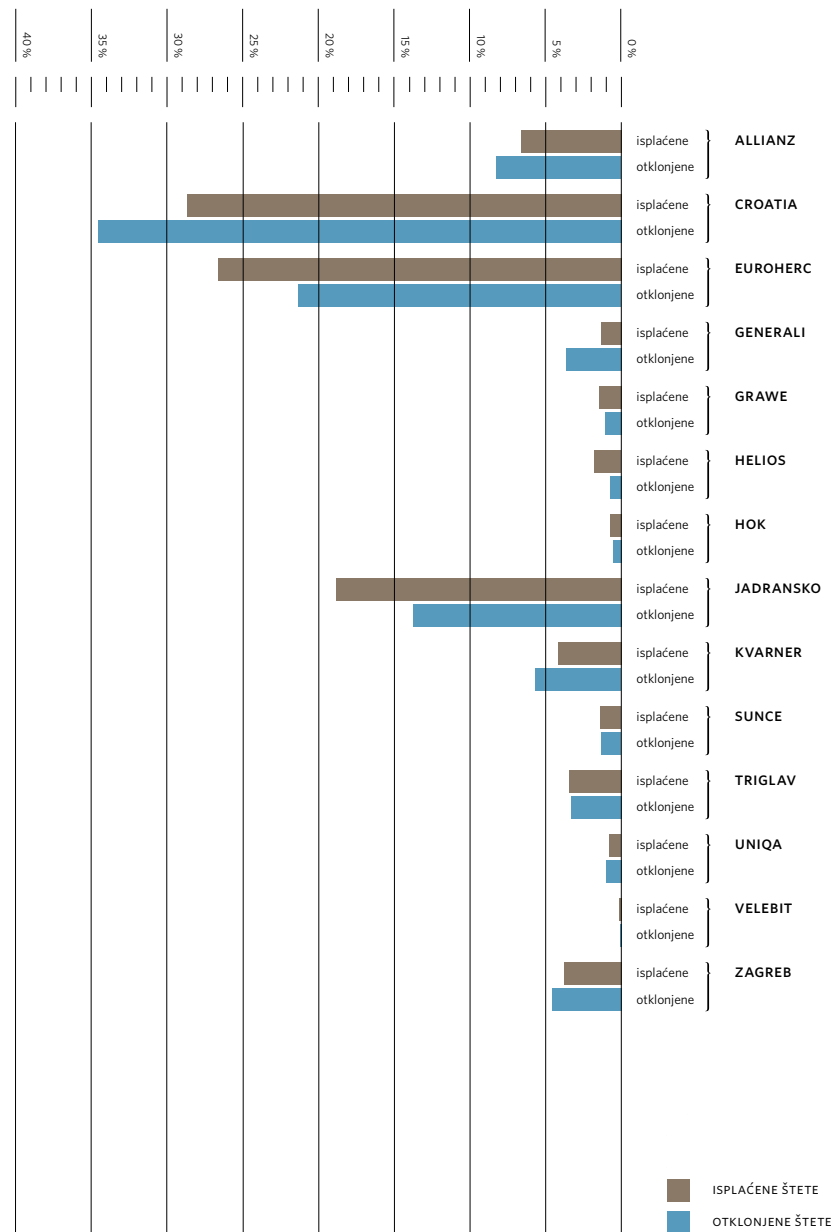
-2,4%

RIJEŠENE ŠTETE

-0,4%

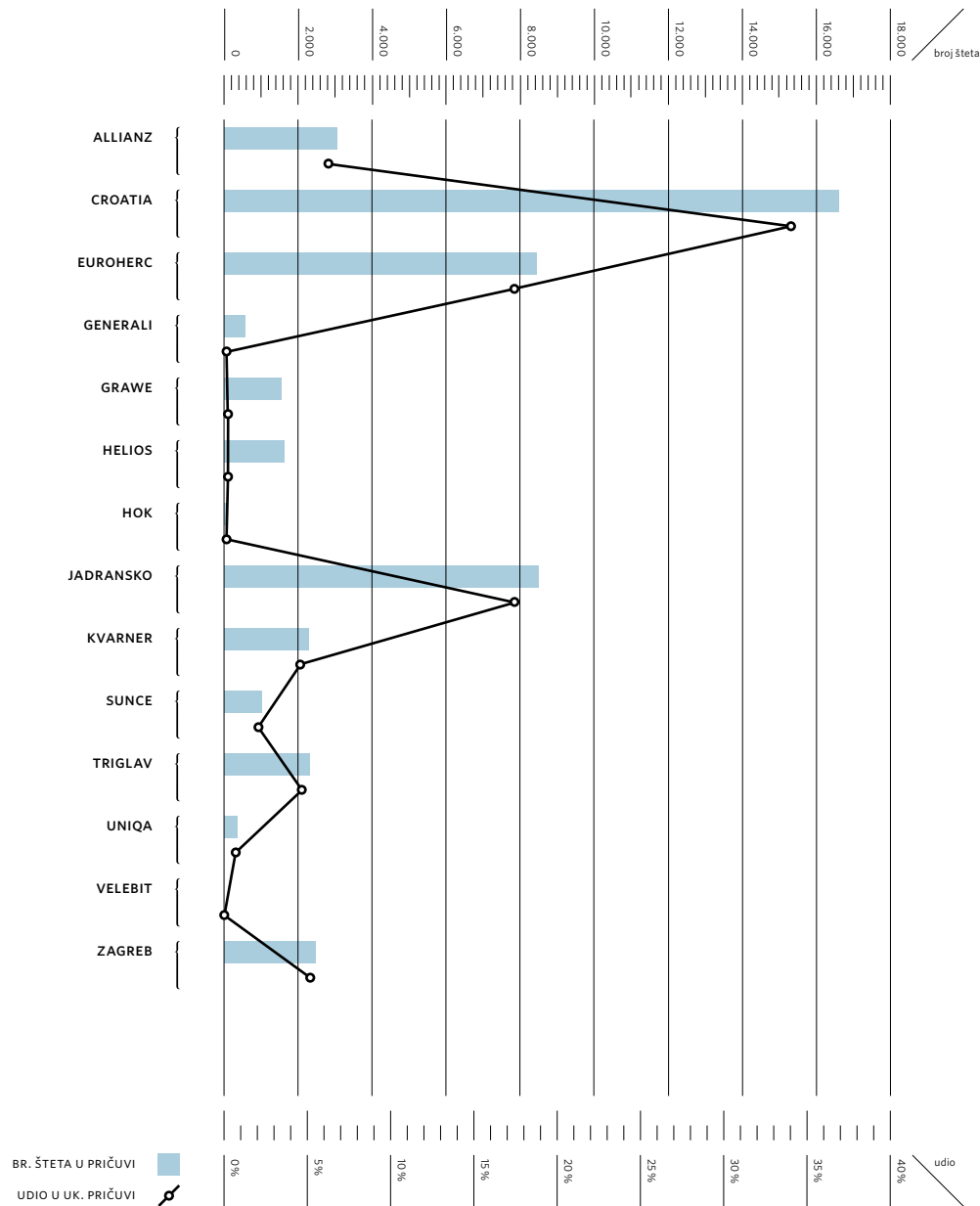
ŠTETE U PRIČUVI

-7,1%



udio društava  
u isplaćenim  
i otklonjenim  
štetama u 2008.

18 g



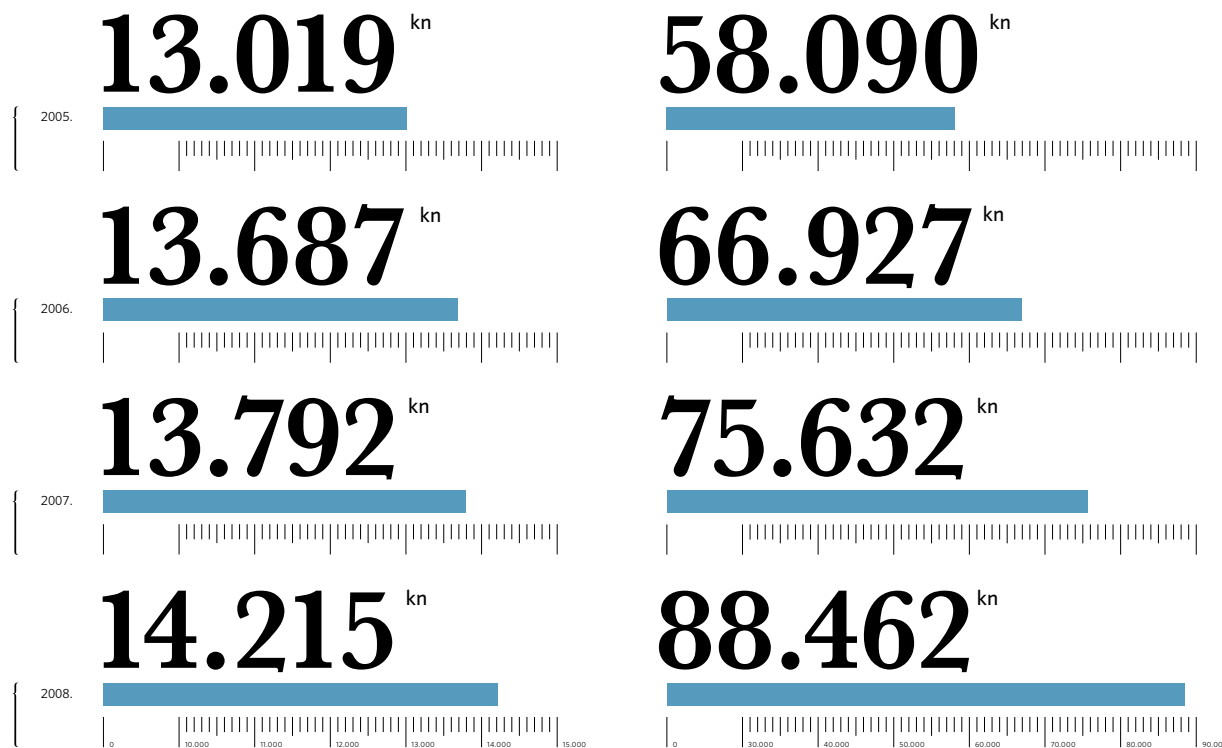
g / 19  
 pričuva šteta od AO na dan 31.12.2008.

	DRUŠTVO ZA OSIGURANJE	BROJ ŠTETA U PRIČUVI			BROJ PRIJAVLJENIH ŠTETA			BROJ ISPLAĆENIH ŠTETA			BROJ OTKLONJENIH ŠTETA				
		01.01. 2007.	01.01. 2008.	index 08/07	2007.	2008.	index 08/07	2007.	2008.	index 08/07	udio društva u %		2007.	2008.	index 08/07
											2007.	2008.			
2		3	4	5	6	7	8	9	10	11	12	13	14	15	16
1	ALLIANZ	2.222	3.064	137,9	7.791	8.965	115,1	6.069	7.572	124,8	5,36	6,65	880	992	112,7
2	CROATIA	18.436	16.625	90,2	36.996	34.913	94,4	34.158	32.688	95,7	30,15	28,71	4.649	4.157	89,4
3	EUROHERC	9.645	8.459	87,7	33.261	32.227	96,9	31.392	30.366	96,7	27,71	26,67	3.055	2.565	84,0
4	GENERALI	111	562	506,3	1.414	2.343	165,7	830	1.553	187,1	0,73	1,36	133	439	330,1
5	GRAWE	1.389	1.539	110,8	1.920	1.873	97,6	1.694	1.672	98,7	1,50	1,47	76	131	172,4
6	HELIOS	1.441	1.614	112,0	2.001	1.904	95,2	1.753	2.016	115,0	1,55	1,77	75	91	121,3
7	HOK	0	58	-	137	1.331	971,5	63	830	1.317,5	0,06	0,73	16	67	418,8
8	JADRANSKO	8.012	8.492	106,0	24.663	21.945	89,0	22.094	21.486	97,2	19,50	18,87	2.089	1.654	79,2
9	KVARNER	2.373	2.295	96,7	5.080	5.502	108,3	4.512	4.784	106,0	3,98	4,20	646	681	105,4
10	SUNCE	1.463	1.030	70,4	1.945	1.587	81,6	1.970	1.572	79,8	1,74	1,38	408	157	38,5
11	TRIGLAV	2.115	2.306	109,0	4.243	3.886	91,6	3.708	3.946	106,4	3,27	3,47	344	402	116,9
12	UNIQA	237	365	154,0	791	1.037	131,1	587	881	150,1	0,52	0,77	76	122	160,5
13	VELEBIT	0	0	-	0	334	-	0	184	-	0,00	0,16	0	9	-
14	ZAGREB	1.852	2.477	133,7	5.714	4.375	76,6	4.446	4.316	97,1	3,92	3,79	643	552	85,8
	<b>UKUPNO</b>	<b>49.296</b>	<b>48.886</b>	<b>99,2</b>	<b>125.956</b>	<b>122.222</b>	<b>97,0</b>	<b>113.276</b>	<b>113.866</b>	<b>100,5</b>	<b>100,00</b>	<b>100,00</b>	<b>13.090</b>	<b>12.019</b>	<b>91,8</b>



	DRUŠTVO ZA OSIGURANJE	BROJ RIJEŠENIH ŠTETA			BROJ ŠTETA U PRIČUVI			BROJ ŠTETA U OBRADI			UČINKOVITOST U LIKVIDACIJI ŠTETA U %		ODNOS ISPLAĆENIH ŠTETA I ŠTETA U OBRADI U %	
		2007. (9+14)	2008. (10+15)	index 08/07	31.12. 2007.	31.12. 2008.	index 08/07	2007. (3+6)	2008. (4+7)	index 08/07	2007.	2008.	2007.	2008.
		17	18	19	20	21	22	23	24	25	26	27	28	29
2														
1	ALLIANZ	6.949	8.564	123,2	3.064	3.465	113,1	10.013	12.029	120,1	69,40	71,19	60,61	62,95
2	CROATIA	38.807	36.845	94,9	16.625	14.542	87,5	55.432	51.538	93,0	70,01	71,49	61,62	63,43
3	EUROHERC	34.447	32.931	95,6	8.459	7.755	91,7	42.906	40.686	94,8	80,28	80,94	73,16	74,64
4	GENERALI	963	1.992	206,9	562	914	162,6	1525	2.905	190,5	63,15	68,57	54,43	53,46
5	GRAWE	1.770	1.803	101,9	1.539	1.638	106,4	3.309	3.412	103,1	53,49	52,84	51,19	49,00
6	HELIOS	1.828	2.107	115,3	1.614	1.410	87,4	3.442	3.518	102,2	53,11	59,89	50,93	57,31
7	HOK	79	897	1.135,4	58	487	839,7	137	1.389	1.013,9	57,66	64,58	45,99	59,76
8	JADRANSKO	24.183	23.140	95,7	8.492	7.297	85,9	32.675	30.437	93,2	74,01	76,03	67,62	70,59
9	KVARNER	5.158	5.465	106,0	2.295	2.332	101,6	7.453	7.797	104,6	69,21	70,09	60,54	61,36
10	SUNCE	2.378	1.729	72,7	1.030	888	86,2	3.408	2.617	76,8	69,78	66,07	57,81	60,07
11	TRIGLAV	4.052	4.348	107,3	2.306	2.190	95,0	6.358	6.192	97,4	63,73	70,22	58,32	63,73
12	UNIQA	663	1003	151,3	365	396	108,5	1028	1.402	136,4	64,49	71,54	57,10	62,84
13	VELEBIT	0	193	-	0	141	-	0	334	-	0,00	57,78	0,00	55,09
14	ZAGREB	5.089	4.868	95,7	2.477	1.984	80,1	7.566	6.852	90,6	67,26	71,04	58,76	62,99
	UKUPNO	<b>126.366</b>	<b>125.885</b>	<b>99,6</b>	<b>48.886</b>	<b>45.439</b>	<b>92,9</b>	<b>175.252</b>	<b>171.108</b>	<b>97,6</b>	<b>72,11</b>	<b>73,57</b>	<b>64,64</b>	<b>66,55</b>

DRUŠTVO ZA OSIGURANJE		VRIJEDNOSTI ISPLAĆENIH ŠTETA					PROSJEČNO ISPLAĆENI IZNOS			IZNOS PRIČUVE			PROSJEČNI IZNOS PRIČUVE		
		udio društva u %					2007. (30:9)	2008. (31:10)	index 08/07	31.12. 2007.	31.12. 2008.	index 08/07	31.12. 2007. (38:20)	31.12. 2008. (39:21)	index 08/07
		2007.	2008.	index 08/07	2007.	2008.									
	2	30	31	32	33	34	35	36	37	38	39	40	41	42	43
1	ALLIANZ	70.443.157	86.961.974	123,4	4,51	5,37	11.607	11.485	98,9	211.148.554	282.885.650	134,0	68.913	81.641	118,5
2	CROATIA	579.856.135	553.656.815	95,5	37,11	34,20	16.976	16.938	99,8	1.876.394.962	1.887.334.611	100,6	112.866	129.785	115,0
3	EUROHERC	350.546.323	363.956.887	103,8	22,44	22,49	11.167	11.986	107,3	547.596.686	664.282.673	121,3	64.735	85.659	132,3
4	GENERALI	9.014.466	17.809.416	197,6	0,58	1,10	10.861	11.468	105,6	16.884.489	29.949.671	177,4	30.044	32.768	109,1
5	GRAWE	32.972.758	28.295.832	85,8	2,11	1,75	19.464	16.923	86,9	86.711.920	98.514.461	113,6	56.343	60.143	106,7
6	HELIOS	19.916.625	29.324.383	147,2	1,27	1,81	11.361	14.546	128,0	58.195.942	54.531.961	93,7	36.057	38.675	107,3
7	HOK	546.293	7.307.396	1.337,6	0,03	0,45	8.671	8.804	101,5	2.396.925	18.227.405	760,4	41.326	37.428	90,6
8	JADRANSKO	261.039.776	266.343.507	102,0	16,71	16,45	11.815	12.396	104,9	337.142.489	390.417.624	115,8	39.701	53.504	134,8
9	KVARNER	73.755.665	83.526.009	113,2	4,72	5,16	16.347	17.459	106,8	124.711.853	138.564.590	111,1	54.341	59.419	109,3
10	SUNCE	28.408.536	24.154.530	85,0	1,82	1,49	14.421	15.365	106,6	100.352.112	97.428.869	97,1	97.429	109.717	112,6
11	TRIGLAV	68.460.301	68.159.746	99,6	4,38	4,21	18.463	17.273	93,6	139.986.522	148.832.203	106,3	60.705	67.960	112,0
12	UNIQA	5.386.426	10.957.635	203,4	0,34	0,68	9.176	12.438	135,5	14.583.006	23.424.871	160,6	39.953	59.154	148,1
13	VELEBIT	0	2.788.506	-	0,00	0,17	0	15.155	-	0	4.411.787	-	0	31.289	-
14	ZAGREB	61.979.537	75.415.847	121,7	3,97	4,66	13.941	17.474	125,3	181.245.624	180.837.843	99,8	73.171	91.148	124,6
	UKUPNO	<b>1.562.325.998</b>	<b>1.618.658.482</b>	<b>103,6</b>	<b>100,00</b>	<b>100,00</b>	<b>13.792</b>	<b>14.215</b>	<b>103,1</b>	<b>3.697.351.084</b>	<b>4.019.644.219</b>	<b>108,7</b>	<b>75.632</b>	<b>88.462</b>	<b>117,0</b>



g / 20

prosječno  
isplaćeni  
iznos  
šteta

g / 21

prosječni  
iznos  
bruto  
pričuve  
šteta

Za 2008. godinu možemo konstatirati da je vrijednost prosječne isplate šteta u porastu, a daljnji rast bilježi i ukupna pričuva, kao i prosječni iznos pričuve, sve uz pad broja prijavljenih šteta.

Ukupno je za štete temeljem obveznog osiguranja od automobilske odgovornosti isplaćeno 1.618.658.482 kn, koji iznos predstavlja povećanje od 3,6% u odnosu na prethodnu 2007. godinu (nova pojava budući da je u 2007. isplaćeno manje nego u 2006.), a prosječno isplaćeni iznos šteta se povećao za 3,1% i iznosi 14.215 kn.

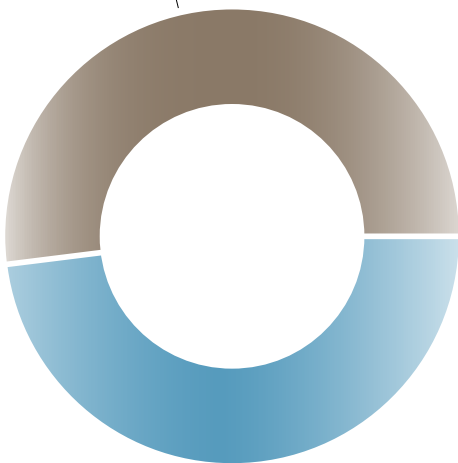
Prema analizi CEA-e koja je obuhvatila 55% europskog tržišta, prosječno isplaćeni iznos štete se kretao oko 3.300 EUR s velikim razlikama između pojedinih država (Finska preko 5.000 EUR, manje od 1.000 EUR u Latviji i Slovačkoj).

Broj šteta u pričuvi na dan 31.12.2008. smanjen je za 7,1% u odnosu na prethodnu 2007. godinu, dok je ukupna vrijednost pričuve povećana za 8,7% i iznosi 4.019.644.219 kn, čime se nastavlja trend iz prethodne godine kada je ukupna vrijednost pričuve povećana za 12,07%.

Nastavljen je i trend rasta prosječnog iznosa pričuve po šteti, koji je u 2008. godini za 17% viši nego u prethodnoj godini te iznosi 88.462 kn.

NA STVARIMA

51,97%



NA OSOBAMA

48,03%

DRUŠTVO ZA  
OSIGURANJE

VRIJEDNOSTI ISPLAĆENIH ŠTETA

		Vrijednosti isplaćenih šteta			Udio šteta na stvarima i osobama u ukupno isplaćenim štetama (u %)	
		na stvarima	na osobama	ukupno	na stvarima	na osobama
2		44	45	46	47	48
1	ALLIANZ	49.828.969,55	37.133.004,60	86.961.974,15	57,30	42,70
2	CROATIA	241.159.097,07	312.497.717,89	553.656.814,96	43,56	56,44
3	EUROHERC	193.413.956,43	170.542.930,11	363.956.886,54	53,14	46,86
4	GENERALI	11.896.421,27	5.912.994,45	17.809.415,72	66,80	33,20
5	GRAWE	12.619.441,88	15.676.390,20	28.295.832,08	44,60	55,40
6	HELIOS	13.062.085,69	16.262.296,85	29.324.382,54	44,54	55,46
7	HOK	6.809.810,43	497.585,09	7.307.395,52	93,19	6,81
8	JADRANSKO	135.835.188,68	130.508.318,51	266.343.507,19	51,00	49,00
9	KVARNER	57.447.499,95	26.078.508,67	83.526.008,62	68,78	31,22
10	SUNCE	11.404.161,85	12.750.367,66	24.154.529,51	47,21	52,79
11	TRIGLAV	60.718.350,40	7.441.396,00	68.159.746,40	89,08	10,92
12	UNIQA	7.117.481,49	3.840.153,49	10.957.634,98	64,95	35,05
13	VELEBIT	1.431.388,09	1.357.117,85	2.788.505,94	51,33	48,67
14	ZAGREB	38.403.642,13	37.012.205,26	75.415.847,39	50,92	49,08
	UKUPNO	<b>841.147.494,91</b>	<b>777.510.986,63</b>	<b>1.618.658.481,54</b>	<b>51,97</b>	<b>48,03</b>

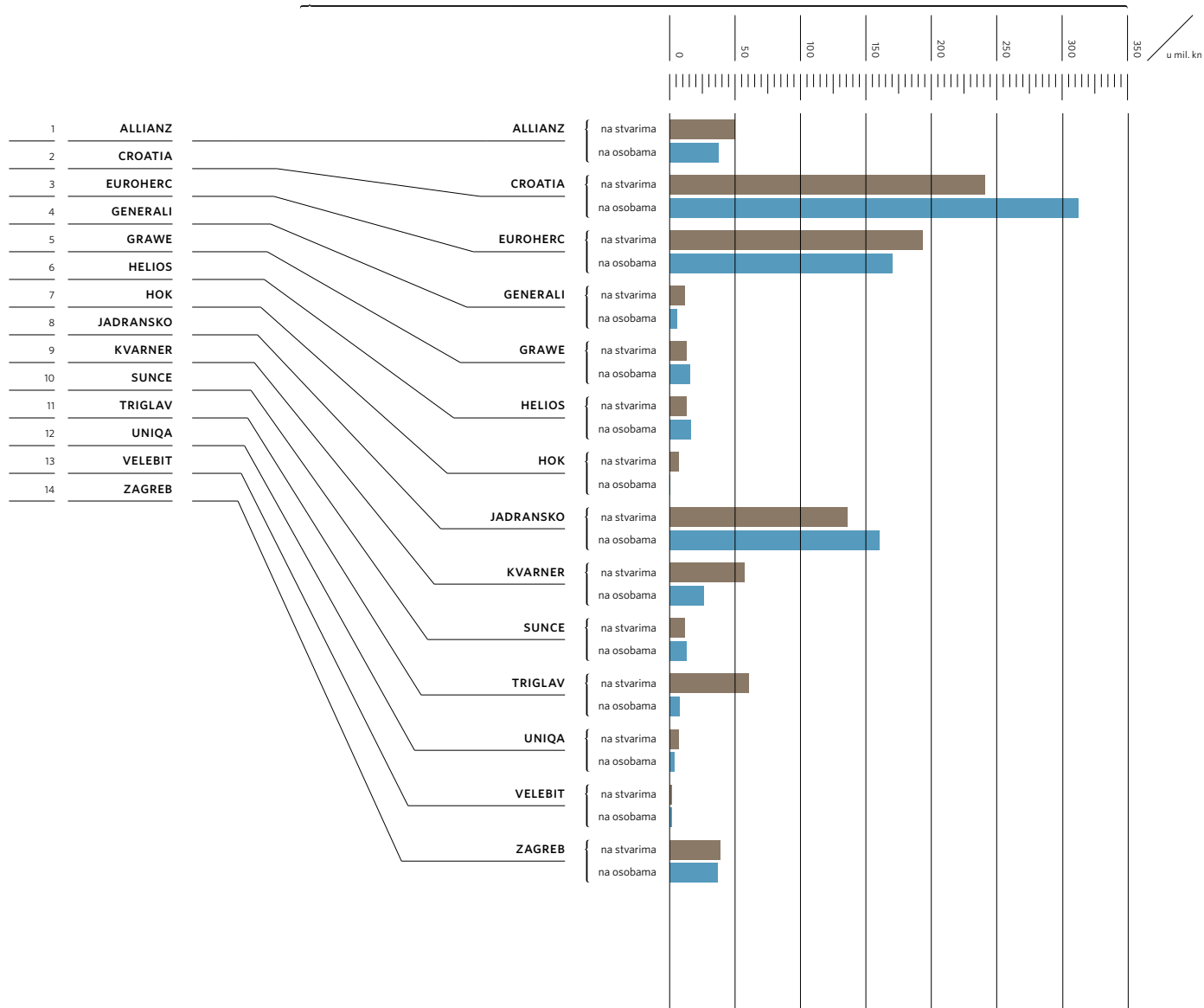
g / 22

udio  
vrijednosti  
isplaćenih  
šteta na  
stvarima  
i osobama  
u 2008.

t / 08

vrijednost  
isplaćenih  
šteta na  
stvarima  
i osobama

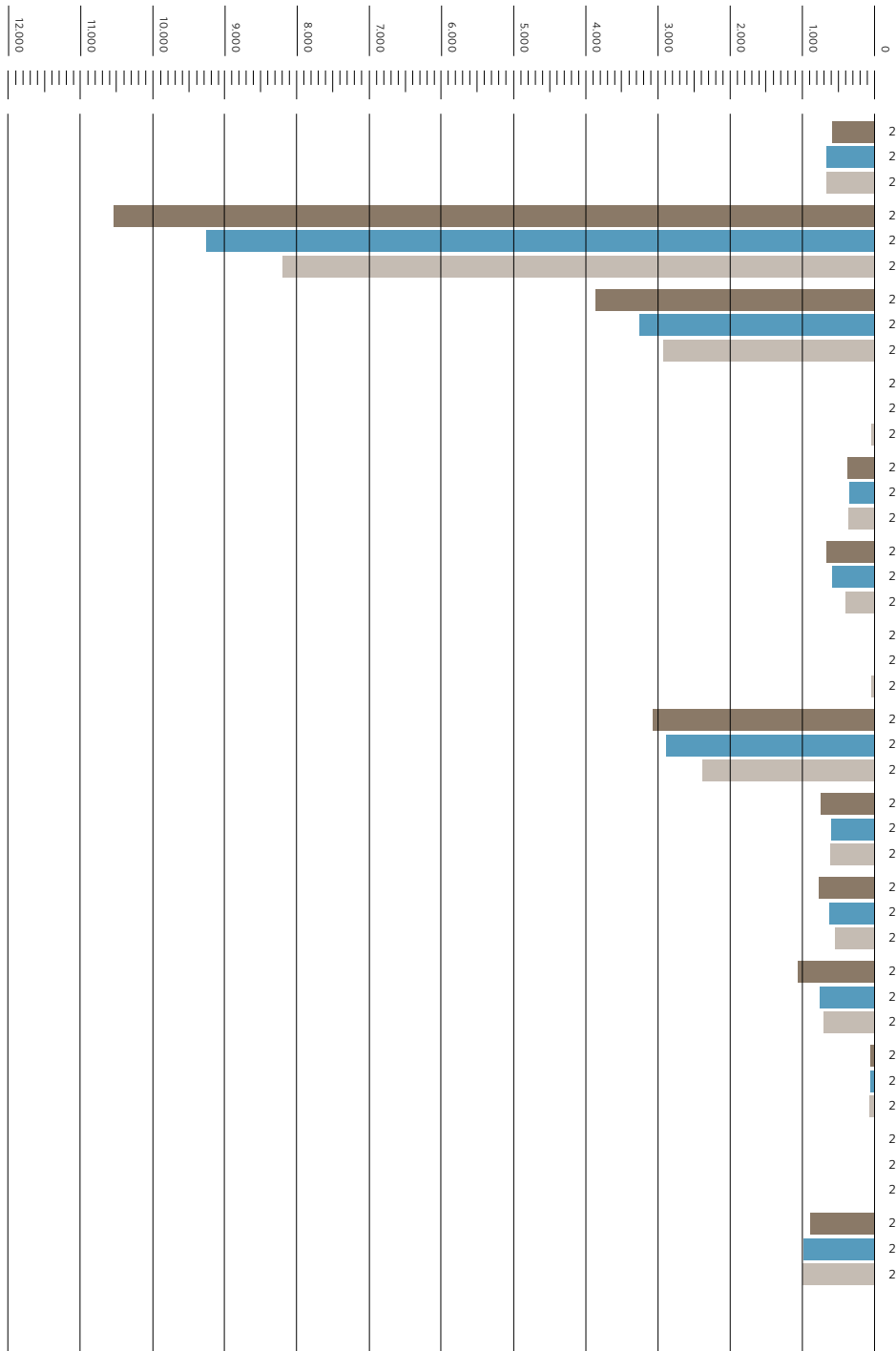
VRIJEDNOSTI ISPLAĆENIH  
ŠTETA NA STVARIMA I ŠTETA NA OSOBAMA



Od ukupno isplaćenog iznosa za štete iz obveznog osiguranja od automobilske odgovornosti 48,03% odnosi se na štete na osobama, a 51,97% na štete na stvarima, što govori da je moguće da će štete na osobama povećavati svoj udio u ukupno isplaćenom iznosu (poglavito zbog iznosa neimovinske štete i kamate na istu).

g / **23** vrijednost isplaćenih šteta na stvarima i osobama

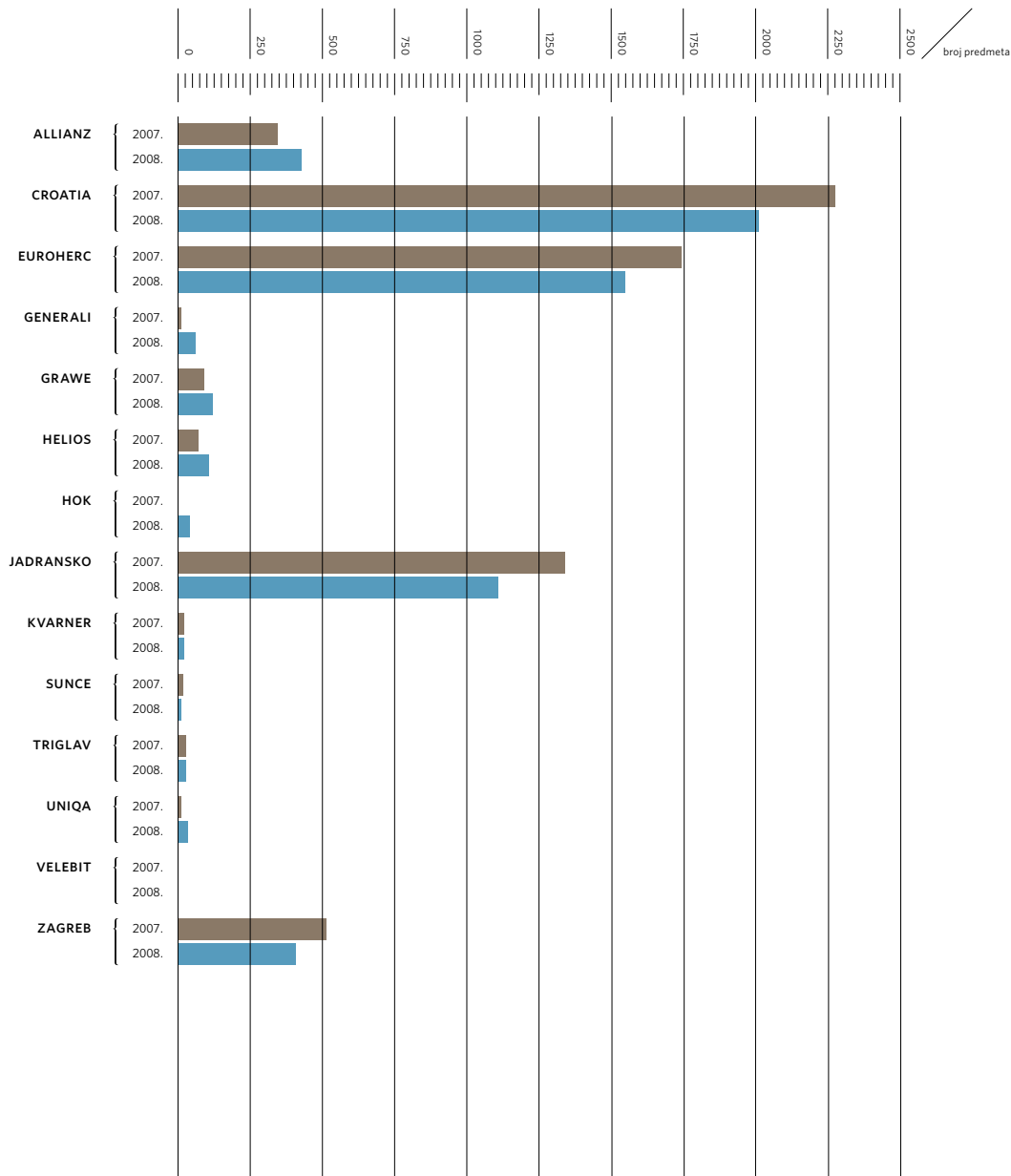
broj predmeta



g

24

sudski predmeti u pričuvi na dan 01.01.



g / 25 utuženi predmeti u godini

U 2008. godini se nastavlja pad broja tužbi podnesenih protiv društava za osiguranje pa ih je 9% manje u odnosu na prethodnu godinu (raniji pad je iznosio 11,8%)

Zbog navedenog nastavka trenda, te trajnih pojačanih aktivnosti društava za osiguranje, nastavlja se i smanjenje udjela šteta u sudskom postupku u ukupnom broju šteta u obradi. U 2007. taj postotak iznosio je 15,5 (prethodne godine 16,99).

Broj neriješenih šteta u sudskom postupku u pričuvi na dan 01.01.2007. bio je 22.665, na dan 01.01.2008.g. 20.054, te na dan 01.01.2009. 18.003 šteta.

Iz navedenog proizlazi značajno smanjenje šteta u sudskom postupku i to u visokom postotku od 10,2%.

Nastavlja se i trend pada udjela utuženih u prijavljenim štetama, pa je sada njihov udio smanjen na 5,29%.

Udio pričuve šteta u sudskom postupku u vrijednosti ukupne pričuve (bez IBNR) u odnosu na prethodnu godinu znatno se povećao te iznosi 67,94%.

Promijenjen je trend u broju renti — u 2008. se bilježi njihov pad od 13,2%, dok su u 2007. rasle 2,4%.

	DRUŠTVO ZA OSIGURANJE	BROJ ŠTETA U PRIČUVI			BROJ PRIJAVLJENIH ŠTETA			BROJ ŠTETA U OBRADI			BROJ SUDSKIH PREDMETA U PRIČUVI 01.01.			
		01.01. 2007.	01.01. 2008.	31.12. 2008.	2007.	2008.	index 08/07	2007. (3+6)	2008. (4+7)	index 08/07	2007.	2008.	2009.	index 09/08
		3	4	5	6	7	8	9	10	11	12	13	14	15
1	ALLIANZ	2.222	3.064	3.465	7.791	8.965	115,1	10.013	12.029	120,1	585	670	664	99,1
2	CROATIA	18.436	16.625	14.542	36.996	34.913	94,4	55.432	51.538	93,0	10.552	9.258	8.206	88,6
3	EUROHERC	9.645	8.459	7.755	33.261	32.227	96,9	42.906	40.686	94,8	3.865	3.257	2.924	89,8
4	GENERALI	111	562	914	1.414	2.343	165,7	1.525	2.905	190,5	1	12	48	400,0
5	GRAWE	1.389	1.539	1.638	1.920	1.873	97,6	3.309	3.412	103,1	375	344	370	107,6
6	HELIOS	1.441	1.614	1.410	2.001	1.904	95,2	3.442	3.518	102,2	667	592	403	68,1
7	HOK	0	58	487	137	1.331	971,5	137	1.389	1.013,9	0	0	42	-
8	JADRANSKO	8.012	8.492	7.297	24.663	21.945	89,0	32.675	30.437	93,2	3.080	2.883	2.393	83,0
9	KVARNER	2.373	2.295	2.332	5.080	5.502	108,3	7.453	7.797	104,6	751	604	612	101,3
10	SUNCE	1.463	1.030	888	1.945	1.587	81,6	3.408	2.617	76,8	779	626	544	86,9
11	TRIGLAV	2.115	2.306	2.190	4.243	3.886	91,6	6.358	6.192	97,4	1.065	763	711	93,2
12	UNIQA	237	365	396	791	1.037	131,1	1.028	1.402	136,4	55	54	77	142,6
13	VELEBIT	0	0	141	0	334	-	0	334	-	0	0	5	-
14	ZAGREB	1.852	2.477	1.984	5.714	4.375	76,6	7.566	6.852	90,6	890	991	1.004	101,3
	<b>UKUPNO</b>	<b>49.296</b>	<b>48.886</b>	<b>45.439</b>	<b>125.956</b>	<b>122.222</b>	<b>97,0</b>	<b>175.252</b>	<b>171.108</b>	<b>97,6</b>	<b>22.665</b>	<b>20.054</b>	<b>18.003</b>	<b>89,8</b>



DRUŠTVO ZA OSIGURANJE	BROJ UTUŽENIH PREDMETA			BROJ SUDSKIH PREDMETA U OBRADI			UDIO UTUŽENIH PREDMETA U PRIJAVLJENIM ŠTETAMA (U %)		UDIO SUDSKIH PREDMETA U ŠTETAMA U OBRADI (U %)		
	2007.	2008.	index 08/07	2007. (12+16)	2008. (13+17)	index 08/07	2007. (16+6)	2008. (17+7)	2007. (19+9)	2008. (20+10)	
	16	17	18	19	20	21	22	23	24	25	
2											
1	ALLIANZ	347	428	123,3	932	1.098	117,8	4,45	4,77	9,31	9,13
2	CROATIA	2.275	2.012	88,4	12.827	11.270	87,9	6,15	5,76	23,14	21,87
3	EUROHERC	1.744	1.548	88,8	5.609	4.805	85,7	5,24	4,80	13,07	11,81
4	GENERALI	12	62	516,7	13	74	569,2	0,85	2,65	0,85	2,55
5	GRAWE	90	121	134,4	465	465	100,0	4,69	6,46	14,05	13,63
6	HELIOS	72	106	147,2	739	698	94,5	3,60	5,57	21,47	19,84
7	HOK	1	41	4.100,0	1	41	4.100,0	0,00	3,08	0,00	2,95
8	JADRANSKO	1.342	1.108	82,6	4.422	3.991	90,3	5,44	5,05	13,53	13,11
9	KVARNER	220	199	90,5	971	803	82,7	4,33	3,62	13,03	10,30
10	SUNCE	187	125	66,8	966	751	77,7	9,61	7,88	28,35	28,70
11	TRIGLAV	285	272	95,4	1.350	1.035	76,7	6,72	7,00	21,23	16,72
12	UNIQA	12	34	283,3	67	88	131,3	1,52	3,28	6,52	6,28
13	VELEBIT	0	0	-	0	0	-	0,00	0,00	0,00	0,00
14	ZAGREB	515	409	79,4	1.405	1.400	99,6	9,01	9,35	18,57	20,43
	UKUPNO	<b>7.102</b>	<b>6.465</b>	<b>91,0</b>	<b>29.767</b>	<b>26.519</b>	<b>89,1</b>	<b>5,64</b>	<b>5,29</b>	<b>16,99</b>	<b>15,50</b>

UDIO PRIČUVE SUDSKIH ŠTETA U UKUPNOJ PRIČUVI

67,94 %

PROSJEČNI IZNOS UKUPNE PRIČUVE (NOCR)

50.339 kn

PROSJEČNI IZNOS SUDSKE PRIČUVE

86.322 kn

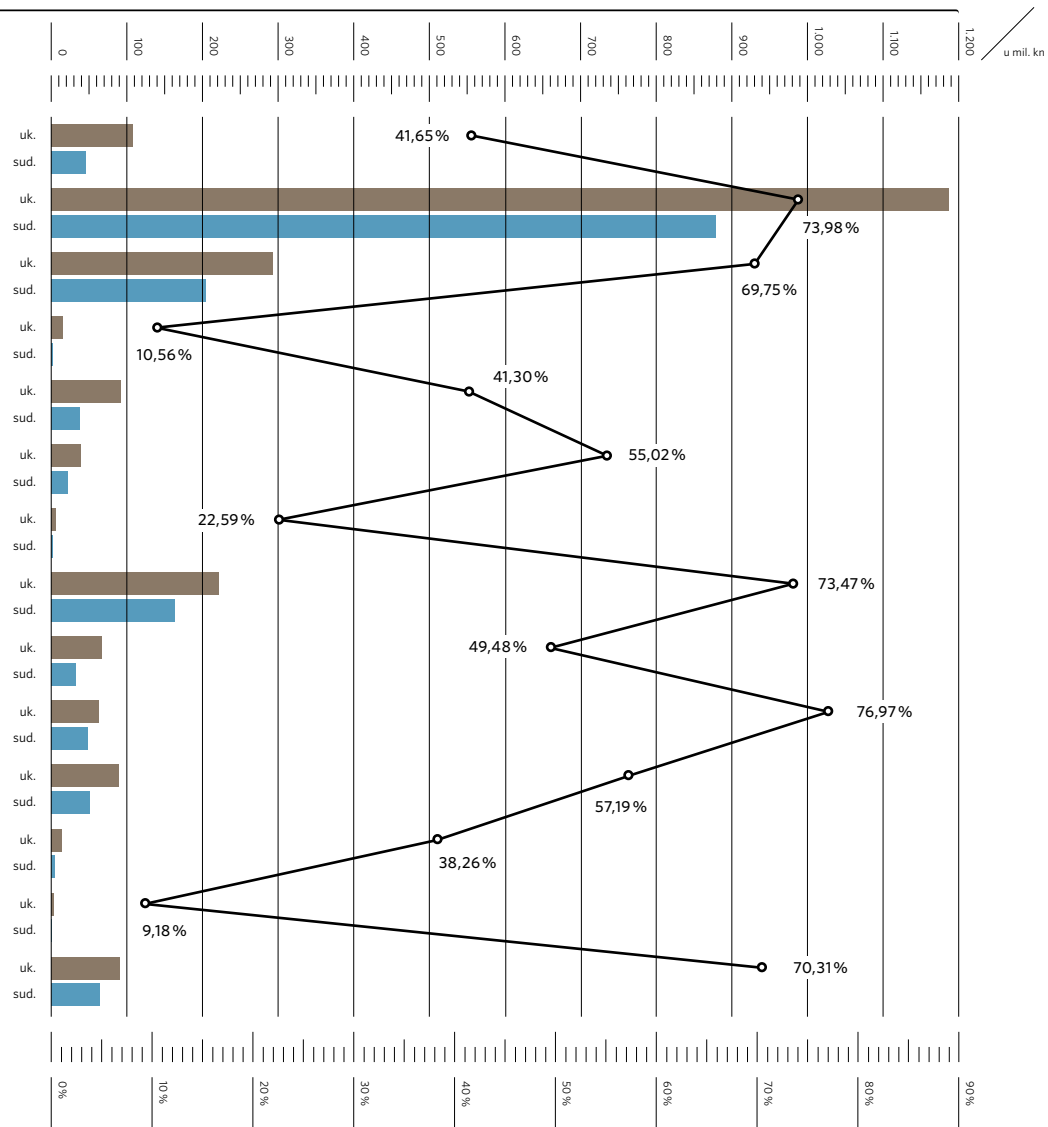
DRUŠTVO ZA OSIGURANJE	VRIJEDNOST UKUPNE PRIČUVE ŠTETA (NOCR) 31.12.2008.	VRIJEDNOST PRIČUVE SUDSKIH PREDMETA (NOCR) 31.12.2008.	UDIO PRIČUVE SUDSKIH PREDMETA U UKUPNOJ PRIČUVI (NOCR)	PROSJEČNI IZNOS UKUPNE PRIČUVE (NOCR)	PROSJEČNI IZNOS PRIČUVE SUDSKIH PREDMETA (NOCR)
2	26	27	28	29	30
1 ALLIANZ	107.985.472	44.976.915	41,65	31.164,64	67.736,32
2 CROATIA	1.187.144.283	878.308.501	73,98	81.635,56	107.032,48
3 EUROHERC	292.561.941	204.060.100	69,75	37.725,59	69.788,00
4 GENERALI	14.938.249	1.577.213	10,56	16.343,82	32.858,60
5 GRAWE	92.314.461	38.122.339	41,30	56.358,03	103.033,35
6 HELIOS	38.930.067	21.421.019	55,02	27.609,98	53.153,89
7 HOK	6.082.405	1.374.181	22,59	12.489,54	32.718,61
8 JADRANSKO	222.046.648	163.135.755	73,47	30.429,85	68.172,07
9 KVARNER	66.302.090	32.807.127	49,48	28.431,43	53.606,42
10 SUNCE	62.958.613	48.456.333	76,97	70.899,34	89.074,14
11 TRIGLAV	88.969.401	50.883.200	57,19	40.625,30	71.565,68
12 UNIQA	13.326.785	5.099.429	38,26	33.653,50	66.226,35
13 VELEBIT	3.438.158	315.700	9,18	24.384,10	63.140,00
14 ZAGREB	90.336.877	63.518.747	70,31	45.532,70	63.265,68
UKUPNO	2.287.335.449	1.554.056.558	67,94	50.338,60	86.322,09

t / 10

kretanje  
sudskih  
predmeta —  
financijski  
podaci

VRIJEDNOSTI PRIČUVE

1	ALLIANZ	ALLIANZ
2	CROATIA	CROATIA
3	EUROHERC	CROATIA
4	GENERALI	CROATIA
5	GRAWE	EUROHERC
6	HELIOS	EUROHERC
7	HOK	GENERALI
8	JADRANSKO	GENERALI
9	KVARNER	GRAWE
10	SUNCE	GRAWE
11	TRIGLAV	HELIOS
12	UNIQA	HELIOS
13	VELEBIT	HOK
14	ZAGREB	HOK



vrijednost  
 ukupne  
 pričuve šteta  
 i pričuve za  
 sudske štete  
 na dan  
 31.12.2008.  
 (NOCR)

26 g

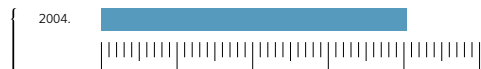
■ UKUPNA PRIČUVA ŠTETA  
■ PRIČUVA SUDSKIH ŠTETA  
○ UDIO PRIČUVE SUDSKIH ŠTETA

	DRUŠTVO ZA OSIGURANJE	BROJ RENTI		
		2007.	2008.	index 08/07
		3	4	5
	2			
1	ALLIANZ	12	16	133,3
2	CROATIA	1.765	1.490	84,4
3	EUROHERC	55	48	87,3
4	GENERALI	2	2	100,0
5	GRAWE	40	41	102,5
6	HELIOS	2	0	-
7	HOK	0	0	-
8	JADRANSKO	35	46	131,4
9	KVARNER	6	4	66,7
10	SUNCE	13	16	123,1
11	TRIGLAV	89	79	88,8
12	UNIQA	0	0	-
13	VELEBIT	0	0	-
14	ZAGREB	25	40	160,0
	<b>UKUPNO</b>	<b>2.044</b>	<b>1.782</b>	<b>87,2</b>


2.053




2.020



2.203



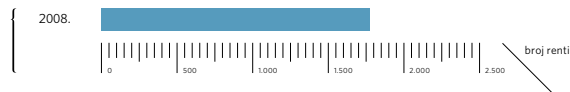
1.993



2.044




1.782



pregled renti  
isplaćivanih  
tijekom godine  
u razdoblju  
2003. – 2008.

03

međunarodne  
štete

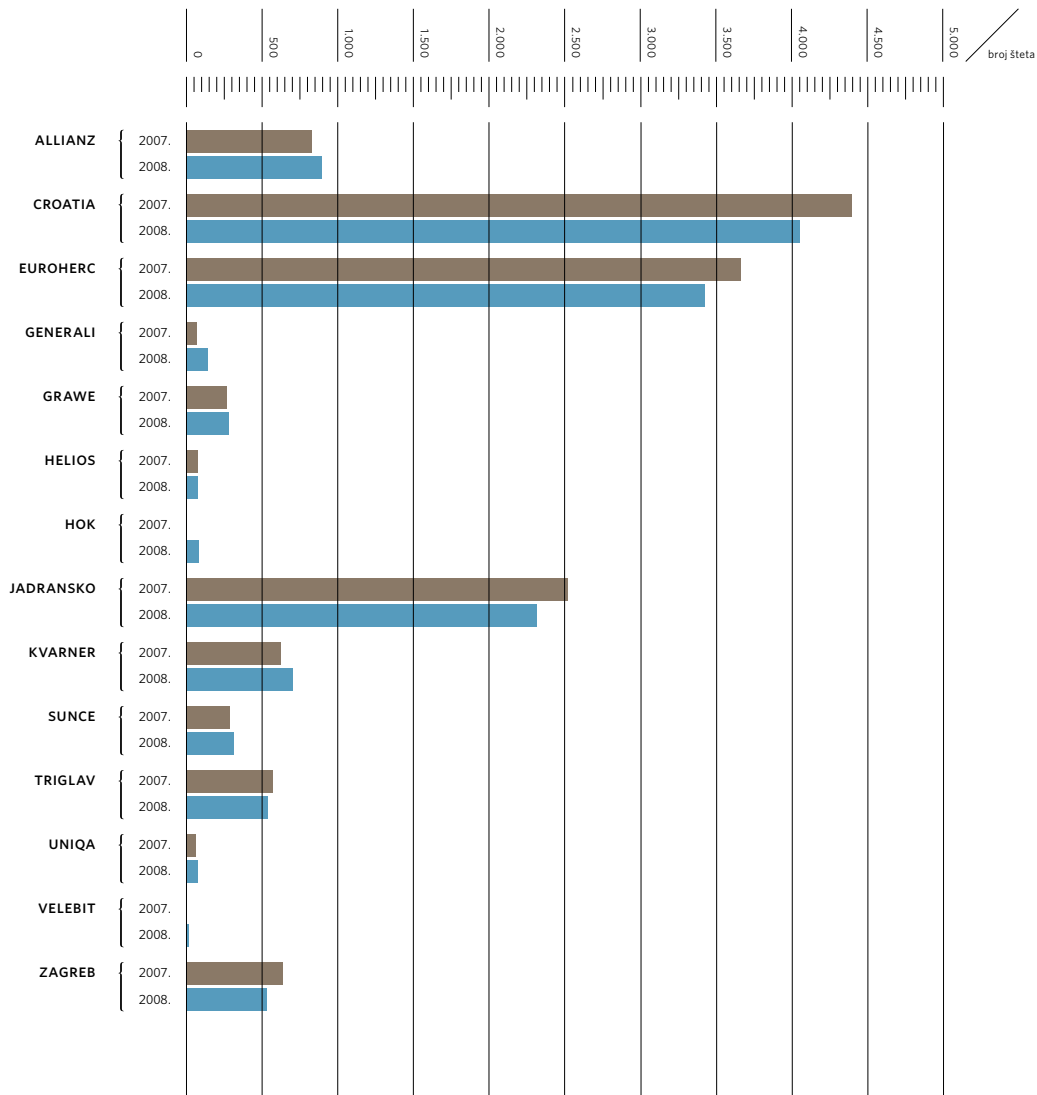


|

|

—  
domaća  
odgovornost





U 2008. godini prijavljeno je 7.983 međunarodnih šteta domaće odgovornosti što predstavlja smanjenje od 4,5% u odnosu na prethodnu 2007. godinu.

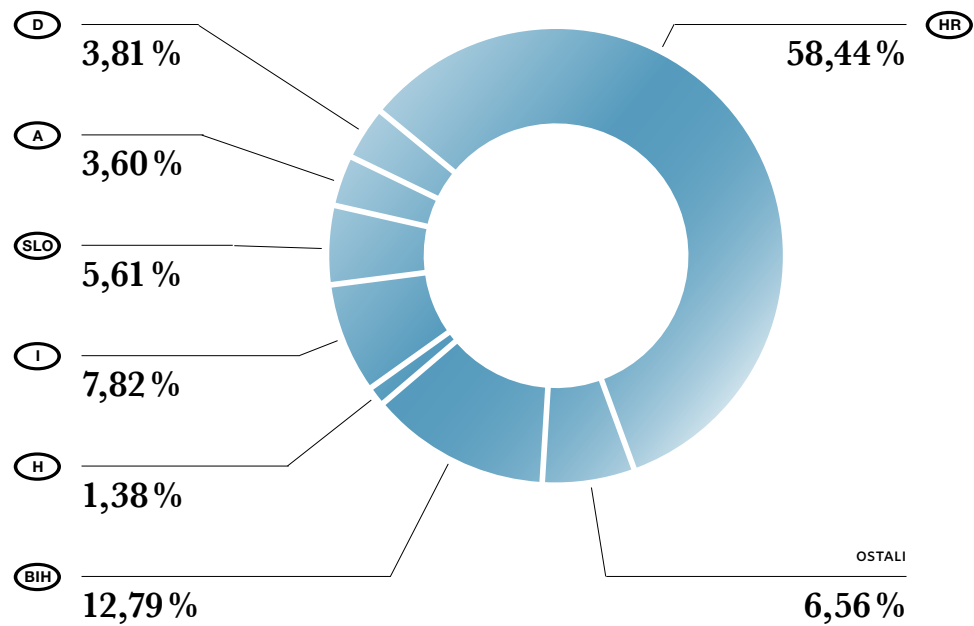
Smanjen je također i broj šteta u obradi za 4%, zatim broj šteta u pričuvni na dan 31.12.2008. za 3,1%, te broj isplaćenih šteta za 4,1%.

Broj otklonjenih šteta smanjen je za 13,4%.

Smanjenjem broja šteta u obradi ali i broja riješenih šteta, smanjena je i učinkovitost u likvidaciji koja u 2008. iznosi 61,61% što je u odnosu na 2007. godinu smanjenje od 1,04% (62,64%).

	DRUŠTVO ZA OSIGURANJE	BROJ ŠTETA U PRIČUVI			BROJ PRIJAVLJENIH ŠTETA			BROJ ISPLAĆENIH ŠTETA			BROJ OTKLONJENIH ŠTETA				
		01.01. 2007.	01.01. 2008.	index 08/07	2007.	2008.	index 08/07	2007.	2008.	index 08/07	udio društva u %		2007.	2008.	index 08/07
											2007.	2008.			
	2	3	4	5	6	7	8	9	10	11	12	13	14	15	16
1	ALLIANZ	257	266	103,5	571	632	110,7	456	541	118,6	6,24	7,41	111	109	98,2
2	CROATIA	1.755	1.559	88,8	2.648	2.498	94,3	2.136	2.071	97,0	29,24	28,35	708	636	89,8
3	EUROHERC	1.459	1.404	96,2	2.207	2.025	91,8	2.107	1.869	88,7	28,84	25,59	338	248	73,4
4	GENERALI	11	22	200,0	60	123	205,0	48	95	197,9	0,66	1,30	1	4	400,0
5	GRAWE	148	127	85,8	118	153	129,7	130	110	84,6	1,78	1,51	9	12	133,3
6	HELIOS	69	58	84,1	10	19	190,0	29	29	100,0	0,40	0,40	1	6	600,0
7	HOK	0	0	-	2	81	4.050,0	2	34	1.700,0	0,03	0,47	0	3	-
8	JADRANSKO	988	972	98,4	1.537	1.346	87,6	1.352	1.288	95,3	18,51	17,63	201	166	82,6
9	KVARNER	263	321	122,1	365	381	104,4	345	304	88,1	4,72	4,16	18	28	155,6
10	SUNCE	185	195	105,4	101	122	120,8	76	94	123,7	1,04	1,29	21	40	190,5
11	TRIGLAV	268	296	110,4	301	242	80,4	259	223	86,1	3,55	3,05	14	6	42,9
12	UNIQA	2	5	250,0	62	73	117,7	41	46	112,2	0,56	0,63	4	3	75,0
13	VELEBIT	0	0	-	0	18	-	0	2	-	0,00	0,03	0	0	-
14	ZAGREB	257	259	100,8	378	270	71,4	324	297	91,7	4,44	4,07	52	33	63,5
	UKUPNO	5.662	5.484	96,9	8.360	7.983	95,5	7.305	7.003	95,9	100,01	95,89	1.478	1.294	87,6

DRUŠTVO ZA OSIGURANJE	BROJ RIJEŠENIH ŠTETA			BROJ ŠTETA U PRIČUVI			BROJ ŠTETA U OBRADI			UČINKOVITOST U LIKVIDACIJI ŠTETA U %		ODNOS ISPLAĆENIH ŠTETA I ŠTETA U OBRADI U %		
	2007. (9+14)	2008. (10+15)	index 08/07	31.12. 2007.	31.12. 2008.	index 08/07	2007. (3+6)	2008. (4+7)	index 08/07	2007.	2008.	2007.	2008.	
	17	18	19	20	21	22	23	24	25	26	27	28	29	
2														
1	ALLIANZ	567	650	114,6	266	248	93,2	828	898	108,5	68,48	72,38	55,07	60,24
2	CROATIA	2.844	2.707	95,2	1.559	1.350	86,6	4.403	4.057	92,1	64,59	66,72	48,51	51,05
3	EUROHERC	2.445	2.117	86,6	1.404	1.279	91,1	3.666	3.429	93,5	66,69	61,74	57,47	54,51
4	GENERALI	49	99	202,0	22	46	209,1	71	145	204,2	69,01	68,28	67,61	65,52
5	GRAWE	139	122	87,8	127	158	124,4	266	280	105,3	52,26	43,57	48,87	39,29
6	HELIOS	30	35	116,7	58	42	72,4	79	77	97,5	37,97	45,45	36,71	37,66
7	HOK	2	37	1.850,0	0	44	-	2	81	4.050,0	100,00	45,68	100,00	41,98
8	JADRANSKO	1.553	1.454	93,6	972	864	88,9	2.525	2.318	91,8	61,50	62,73	53,54	55,57
9	KVARNER	363	332	91,5	321	370	115,3	628	702	111,8	57,80	47,29	54,94	43,30
10	SUNCE	97	134	138,1	195	142	72,8	286	317	110,8	33,92	42,27	26,57	29,65
11	TRIGLAV	273	229	83,9	296	309	104,4	569	538	94,6	47,98	42,57	45,52	41,45
12	UNIQA	45	49	108,9	5	24	480,0	64	78	121,9	70,31	62,82	64,06	58,97
13	VELEBIT	0	2	-	0	16	-	0	18	-	-	11,11	-	11,11
14	ZAGREB	376	330	87,8	259	199	76,8	635	529	83,3	59,21	62,38	51,02	56,14
	UKUPNO	<b>8.783</b>	<b>8.297</b>	<b>94,5</b>	<b>5.484</b>	<b>5.112</b>	<b>93,2</b>	<b>14.022</b>	<b>13.467</b>	<b>96,0</b>	<b>62,64</b>	<b>61,61</b>	<b>52,10</b>	<b>52,00</b>



prijavljene  
međunarodne  
štete domaće  
odgovornosti  
po državama  
u 2008.

29

8

broj  
prijavljenih  
međunarodnih  
šteta domaće  
odgovornosti  
nastalih  
u zemlji i  
inozemstvu

13

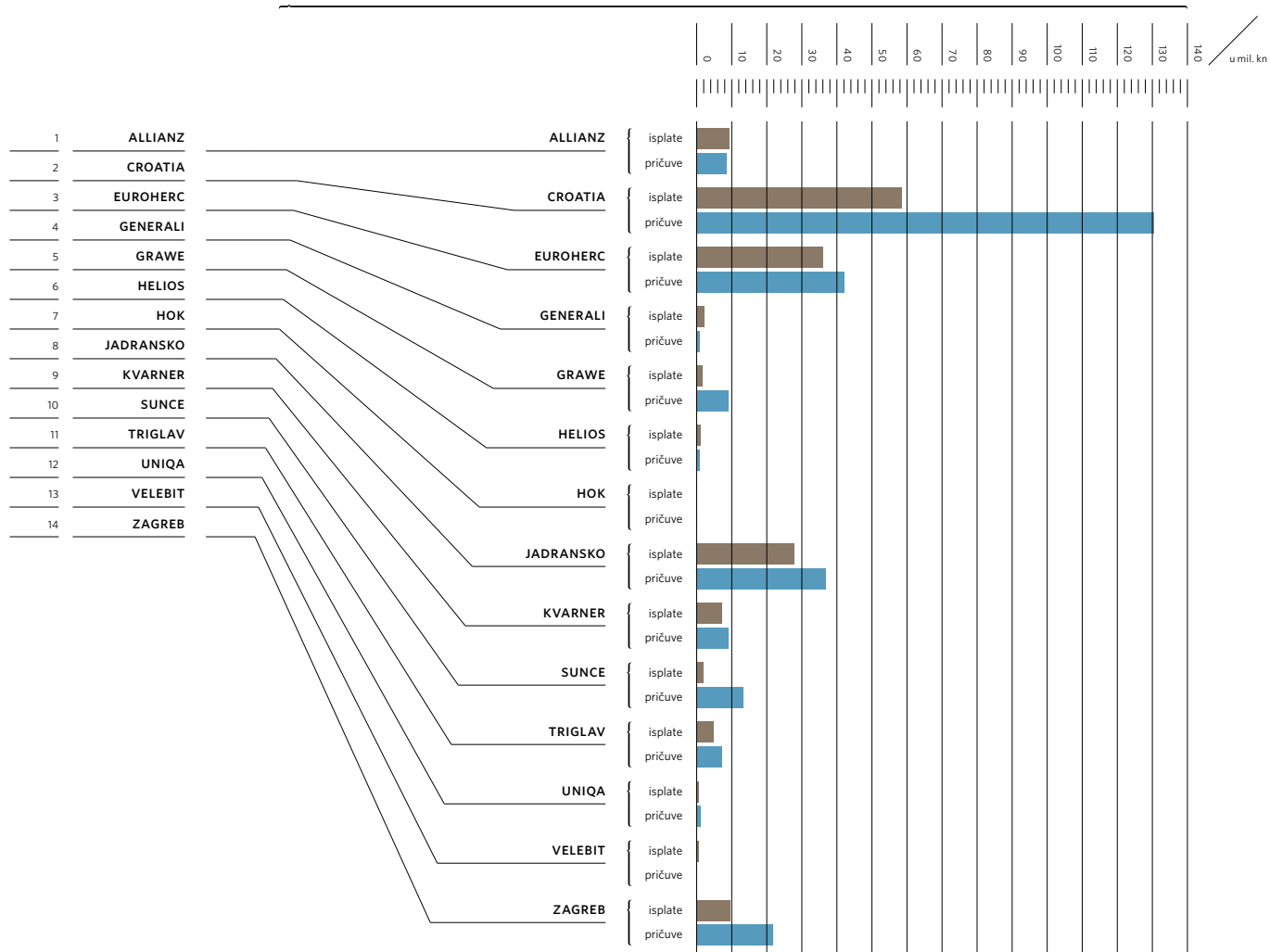
t

	DRUŠTVO ZA OSIGURANJE	BROJ ŠTETA NASTALIH U HRVATSKOJ										BROJ ŠTETA NASTALIH U INOZEMSTVU (STRANI OBRAĐIVAČ)			UKUPAN BROJ PRIJAVLJENIH ŠTETA		
		2007.	2008.	index 08/07	D	A	SLO	L	H	BIH	ostali	2007.	2008.	index 08/07	2007.	2008.	index 08/07
1	ALLIANZ	313	337	107,7	26	34	54	63	8	60	50	258	295	114,3	571	632	110,7
2	CROATIA	1.588	1.448	91,2	112	108	155	201	37	245	192	1.060	1.050	99,1	2.648	2.498	94,3
3	EUROHERC	1.344	1.181	87,9	63	49	85	143	30	367	107	863	844	97,8	2.207	2.025	91,8
4	GENERALI	40	81	202,5	7	10	4	5	4	5	7	20	42	210,0	60	123	205,0
5	GRAWE	75	103	137,3	4	10	6	0	0	30	0	43	50	116,3	118	153	129,7
6	HELIOS	7	12	171,4	0	1	5	0	0	0	1	3	7	233,3	10	19	190,0
7	HOK	2	41	2.050,0	3	0	1	5	1	21	9	0	40	-	2	81	-
8	JADRANSKO	982	862	87,8	39	32	79	93	15	172	54	555	484	87,2	1.537	1.346	87,6
9	KVARNER	221	238	107,7	8	12	11	51	2	40	19	144	143	99,3	365	381	104,4
10	SUNCE	49	63	128,6	8	0	1	11	2	32	5	52	59	113,5	101	122	120,8
11	TRIGLAV	115	83	72,2	25	22	24	22	4	14	48	186	159	85,5	301	242	80,4
12	UNIQA	40	51	127,5	0	1	6	8	2	5	0	22	22	100,0	62	73	117,7
13	VELEBIT	0	14	-	0	1	2	1	0	0	0	0	4	-	0	18	-
14	ZAGREB	204	151	74,0	9	7	15	21	5	30	32	174	119	68,4	378	270	71,4
	UKUPNO	<b>4.980</b>	<b>4.665</b>	<b>93,7</b>	<b>304</b>	<b>287</b>	<b>448</b>	<b>624</b>	<b>110</b>	<b>1.021</b>	<b>524</b>	<b>3.380</b>	<b>3.318</b>	<b>98,2</b>	<b>8.360</b>	<b>7.983</b>	<b>95,5</b>

DRUŠTVO ZA OSIGURANJE		VRIJEDNOSTI ISPLAĆENIH ŠTETA					PROSJEČNO ISPLAĆENI IZNOS			IZNOS PRIČUVE			PROSJEČNI IZNOS PRIČUVE		
		udio društva u %													
		2007.	2008.	index 08/07	2007.	2008.	2007. (30:9)	2008. (31:10)	index 08/07	31.12. 2007.	31.12. 2008.	index 08/07	31.12. 2007. (38:20)	31.12. 2008. (39:21)	index 08/07
2	30	31	32	33	34	35	36	37	38	39	40	41	42	43	
1	ALLIANZ	9.227.355	9.271.199	100,5	5,91	5,94	20.235	17.137	84,7	8.565.194	8.514.051	99,4	32.200	34.331	106,6
2	CROATIA	61.348.016	58.433.553	95,2	39,32	37,45	28.721	28.215	98,2	144.610.198	130.577.969	90,3	92.758	96.724	104,3
3	EUROHERC	33.966.086	36.151.695	106,4	21,77	23,17	16.121	19.343	120,0	41.306.361	42.240.890	102,3	29.420	33.026	112,3
4	GENERALI	489.778	2.224.088	454,1	0,31	1,43	10.204	23.411	229,4	285.050	996.799	349,7	12.957	21.670	167,2
5	GRAWE	2.130.505	1.585.466	74,4	1,36	1,02	16.388	14.413	87,9	6.666.133	9.024.994	135,4	52.489	57.120	108,8
6	HELIOS	366.279	1.155.159	315,4	0,23	0,74	12.630	39.833	315,4	2.628.166	77.610	3,0	45.313	1.848	4,1
7	HOK	59.491	391.470	658,0	0,04	0,25	29.746	11.514	38,7	0	171.100	-	-	3.889	-
8	JADRANSKO	26.065.630	27.830.618	106,8	16,71	17,84	19.279	21.608	112,1	39.391.495	36.754.441	93,3	40.526	42.540	105,0
9	KVARNER	7.591.160	7.357.492	96,9	4,87	4,72	22.003	24.202	110,0	6.434.389	9.149.176	142,2	20.045	24.728	123,4
10	SUNCE	1.761.792	1.935.019	109,8	1,13	1,24	23.181	20.585	88,8	13.130.323	13.369.286	101,8	67.335	94.150	139,8
11	TRIGLAV	5.519.100	4.941.266	89,5	3,54	3,17	21.309	22.158	104,0	5.927.657	7.130.428	120,3	20.026	23.076	115,2
12	UNIQA	562.169	747.787	133,0	0,36	0,48	13.711	16.256	118,6	259.300	1.071.705	413,3	51.860	44.654	86,1
13	VELEBIT	0	5.812	-	0,00	0,00	-	2.906	-	0	0	-	-	-	-
14	ZAGREB	6.935.303	9.646.269	139,1	4,45	6,18	21.405	32.479	151,7	25.604.834	21.900.495	85,5	98.860	110.053	111,3
	UKUPNO	<b>156.022.665</b>	<b>161.676.892</b>	<b>103,6</b>	<b>100,00</b>	<b>103,63</b>	<b>21.358</b>	<b>23.087</b>	<b>108,1</b>	<b>294.809.100</b>	<b>280.978.944</b>	<b>95,3</b>	<b>53.758</b>	<b>54.965</b>	<b>102,2</b>

kretanje  
međunarodnih  
šteta domaće  
odgovornosti—  
financijski  
podaci

## VRIJEDNOSTI ISPLAĆENIH ŠTETA I IZNOSI PRIČUVE



Vrijednost isplaćenih međunarodnih šteta domaće odgovornosti u 2008. godini, u iznosu od 161.676.892 kune, veća je u odnosu na prethodnu 2007. godinu za 3,6%.

Međunarodne štete domaće odgovornosti s gore navedenom vrijednošću isplaćenih šteta sudjeluju u vrijednosti ukupno isplaćenih šteta obveznog osiguranja od AO u 2008. godini s 9,99% što je jednako udjelu ovih šteta u 2007. godini.

Vrijednost pričuve na dan 31.12.2008. godine iznosi 280.978.944 kune te je smanjena za 4,7% u odnosu na prethodnu 2007. godinu, a u vrijednosti ukupne pričuve šteta obveznog osiguranja od AO sudjeluje s 6,99%.

Prosječno isplaćeni iznos međunarodne štete domaće odgovornosti iznosi 23.087 kuna, što predstavlja povećanje u odnosu na prethodnu godinu od 8,1% (21.358 kn).

vrijednost  
isplaćenih šteta  
i pričuve  
međunarodnih  
šteta domaće  
odgovornosti  
u 2008.

g

30

■ VRIJEDNOST ISPLAĆENIH ŠTETA  
■ IZNOS PRIČUVE

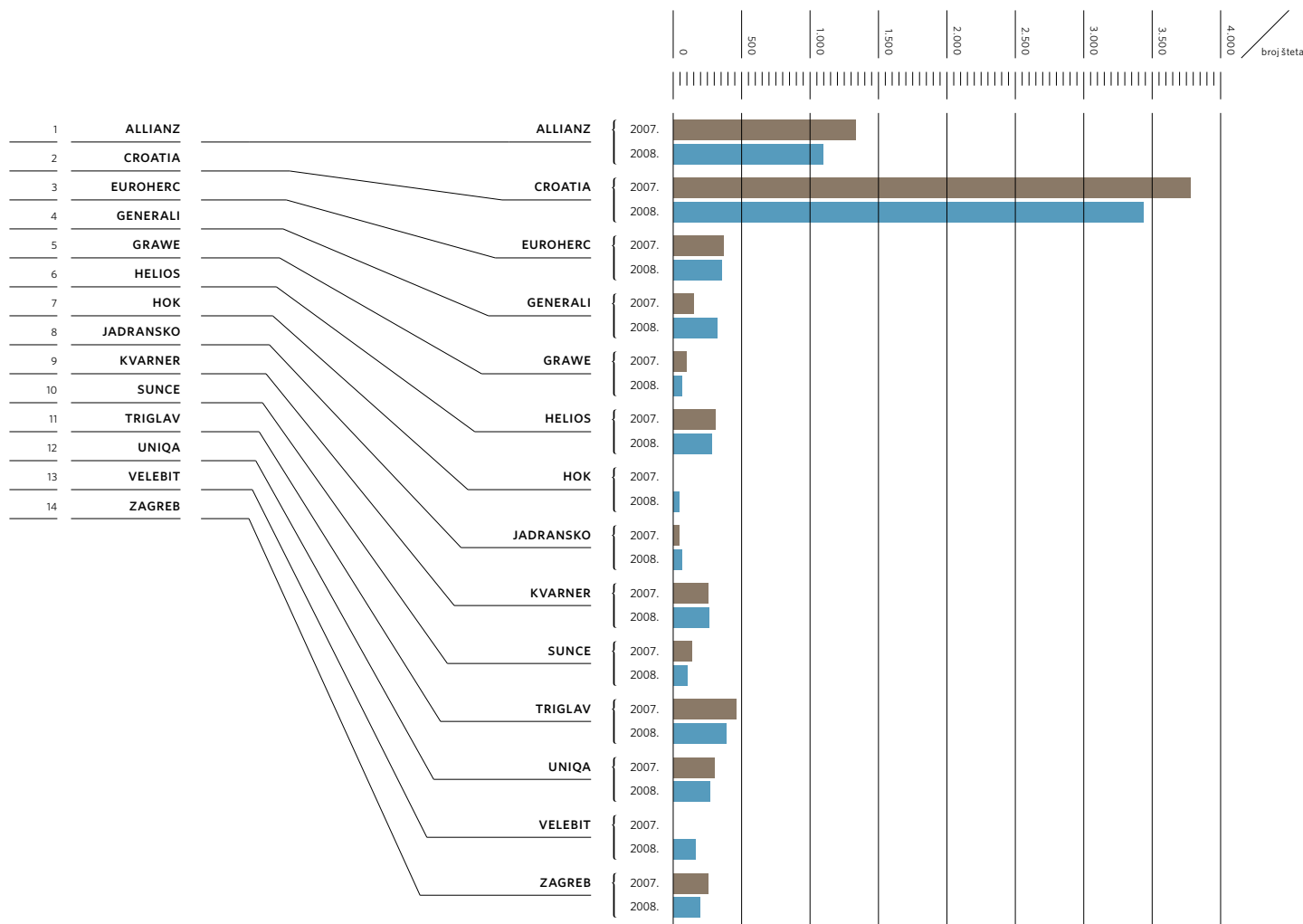
# strana odgovornost

DRUŠTVO ZA  
OSIGURANJE

ZEMLJA ŠTETNIKA

		(D)	(A)	(SLO)	(I)	(H)	(BIH)	ostali	ukupno
	2	3	4	5	6	7	8	9	10
1	ALLIANZ	279	88	14	101	101	216	297	1.096
2	CROATIA	891	221	251	499	112	347	1.114	3.435
3	EUROHERC	14	4	0	5	0	294	40	357
4	GENERALI	40	157	63	22	0	0	41	323
5	GRAWE	7	8	6	0	11	31	1	64
6	HELIOS	7	0	276	0	0	0	0	283
7	HOK	3	0	1	5	1	21	10	41
8	JADRANSKO	44	4	0	3	0	6	6	63
9	KVARNER	0	140	0	0	5	0	115	260
10	SUNCE	1	3	0	5	0	63	31	103
11	TRIGLAV	0	0	320	0	0	44	23	387
12	UNIQA	61	85	0	24	30	26	43	269
13	VELEBIT	0	0	160	0	0	0	2	162
14	ZAGREB	45	4	2	18	0	41	87	197
	<b>UKUPNO</b>	<b>1.392</b>	<b>714</b>	<b>1.093</b>	<b>682</b>	<b>260</b>	<b>1.089</b>	<b>1.810</b>	<b>7.040</b>





U 2008. godini prijavljeno je 7.040 međunarodnih šteta strane odgovornosti što u odnosu na prethodnu 2007. godinu predstavlja smanjenje od 5,9%. Također je smanjen broj šteta u obradi za 5,4%, broj isplaćenih šteta također za 5,4% te broj šteta u pričuvi na dan 31.12.2008. za 7,8%.

Smanjenjem broja šteta u obradi vidljiva je tendencija smanjenja udjela međunarodnih šteta strane odgovornosti u ukupnom broju šteta u obradi obveznog osiguranja od AO koji u 2008. godini iznosi 6,62% (6,83%).

Promjena u odnosu na prethodnu godinu sukladno zemljama registracije štetnika i dalje nema. Najveći broj štetnika i dalje se odnosi na vozila njemačkih registracijskih oznaka, zatim BIH, slovenskih, talijanskih te austrijskih.

Najveći broj prijavljenih šteta temeljem korespondentnih ugovora odnosi se i dalje na Croatia osiguranje d.d. s 3.435 šteta, slijede Allianz s 1.096, Triglav s 387, te Euroherc s 357 prijavljenih šteta.

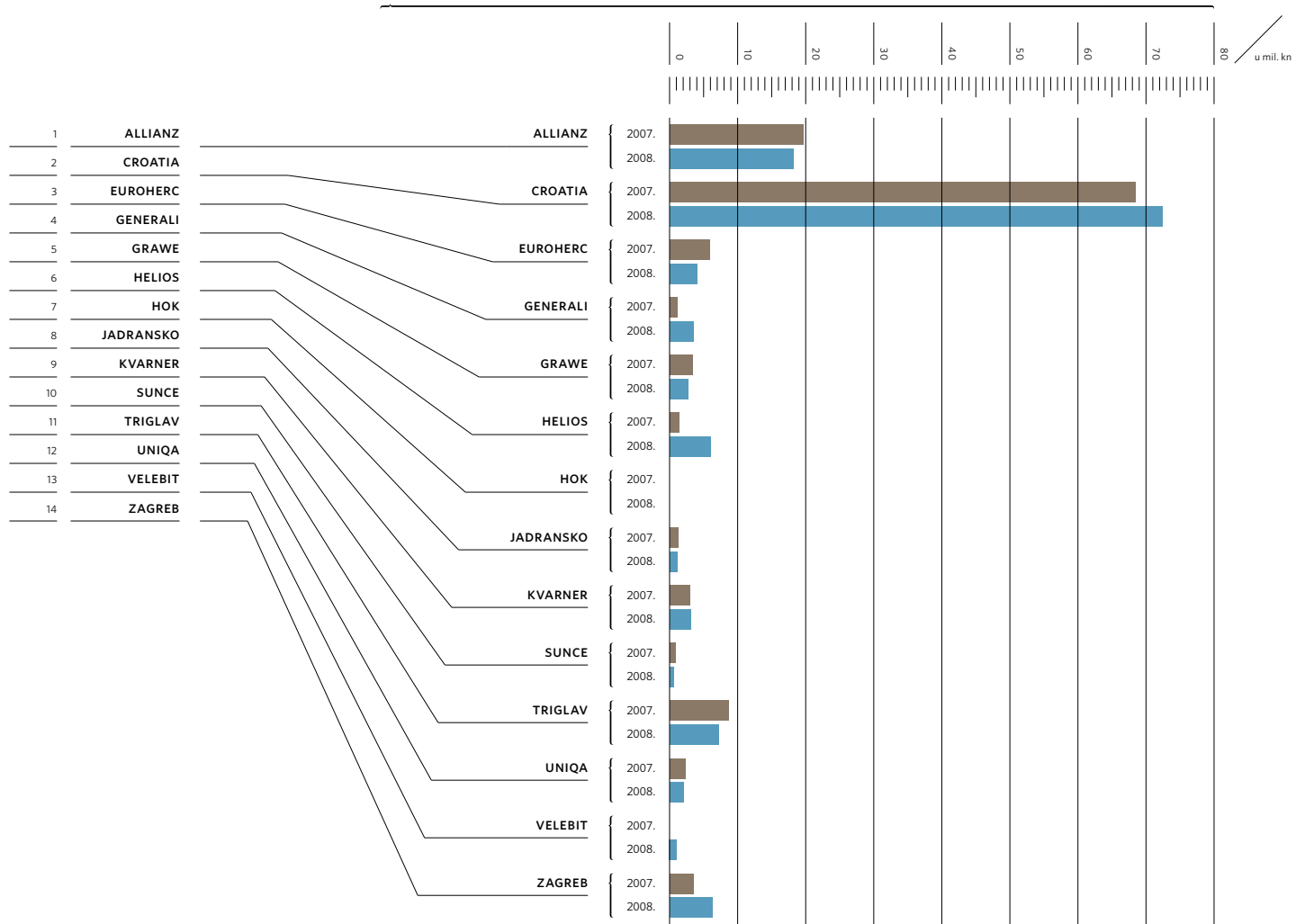
g / 31 prijavljene  
međunarodne  
štete strane  
odgovornosti

	DRUŠTVO ZA OSIGURANJE	BROJ ŠTETA U PRIČUVI			BROJ PRIJAVLJENIH ŠTETA			BROJ ISPLAĆENIH ŠTETA			BROJ OTKLONJENIH ŠTETA				
		01.01. 2007.	01.01. 2008.	index 08/07	2007.	2008.	index 08/07	2007.	2008.	index 08/07	udio društva u %		2007.	2008.	index 08/07
											2007.	2008.			
2		3	4	5	6	7	8	9	10	11	12	13	14	15	16
1	ALLIANZ	491	576	117,3	1.331	1.096	82,3	892	829	92,9	14,34	13,33	344	321	93,3
2	CROATIA	2.168	1.929	89,0	3.779	3.435	90,9	3.069	2.871	93,5	49,36	46,17	949	861	90,7
3	EUROHERC	456	317	69,5	365	357	97,8	388	317	81,7	6,24	5,10	63	46	73,0
4	GENERALI	26	40	153,8	148	323	218,2	130	280	215,4	2,09	4,50	4	18	450,0
5	GRAWE	156	190	121,8	99	64	64,6	119	76	63,9	1,91	1,22	3	7	233,3
6	HELIOS	264	255	96,6	306	283	92,5	266	303	113,9	4,28	4,87	4	72	1.800,0
7	HOK	0	0	-	0	41	-	0	18	-	0,00	0,29	0	0	-
8	JADRANSKO	75	51	68,0	46	63	137,0	55	56	101,8	0,88	0,90	15	7	46,7
9	KVARNER	174	151	86,8	257	260	101,2	269	216	80,3	4,33	3,47	11	13	118,2
10	SUNCE	68	57	83,8	134	103	76,9	109	72	66,1	1,75	1,16	20	22	110,0
11	TRIGLAV	470	387	82,3	462	387	83,8	481	351	73,0	7,74	5,64	64	41	64,1
12	UNIQA	27	223	825,9	299	269	90,0	232	237	102,2	3,73	3,81	13	7	53,8
13	VELEBIT	0	0	-	0	162	-	0	86	-	0,00	1,38	0	13	-
14	ZAGREB	128	127	99,2	257	197	76,7	208	170	81,7	3,35	2,73	50	38	76,0
	UKUPNO	<b>4.503</b>	<b>4.303</b>	<b>95,6</b>	<b>7.483</b>	<b>7.040</b>	<b>94,1</b>	<b>6.218</b>	<b>5.882</b>	<b>94,6</b>	<b>100,00</b>	<b>94,57</b>	<b>1.540</b>	<b>1.466</b>	<b>95,2</b>

	DRUŠTVO ZA OSIGURANJE	BROJ RIJEŠENIH ŠTETA			BROJ ŠTETA U PRIČUVI			BROJ ŠTETA U OBRADI			UČINKOVITOST U LIKVIDACIJI ŠTETA U %		ODNOS ISPLAĆENIH ŠTETA I ŠTETA U OBRADI U %	
		2007. (9+14)	2008. (10+15)	index 08/07	31.12. 2007.	31.12. 2008.	index 08/07	2007. (3+6)	2008. (4+7)	index 08/07	2007.	2008.	2007.	2008.
		17	18	19	20	21	22	23	24	25	26	27	28	29
2														
1	ALLIANZ	1.236	1.150	93,0	576	522	90,6	1.822	1.672	91,8	67,84	68,78	48,96	49,58
2	CROATIA	4.018	3.732	92,9	1.929	1.632	84,6	5.947	5.364	90,2	67,56	69,57	51,61	53,52
3	EUROHERC	451	363	80,5	317	314	99,1	821	674	82,1	54,93	53,86	47,26	47,03
4	GENERALI	134	298	222,4	40	65	162,5	174	363	208,6	77,01	82,09	74,71	77,13
5	GRAWE	122	83	68,0	190	171	90,0	255	254	99,6	47,84	32,68	46,67	29,92
6	HELIOS	270	375	138,9	255	163	63,9	570	538	94,4	47,37	69,70	46,67	56,32
7	HOK	0	18	-	0	21	-	0	41	-	0,00	43,90	-	43,90
8	JADRANSKO	70	63	90,0	51	51	100,0	121	114	94,2	57,85	55,26	45,45	49,12
9	KVARNER	280	229	81,8	151	182	120,5	431	411	95,4	64,97	55,72	62,41	52,55
10	SUNCE	129	94	72,9	57	45	78,9	202	160	79,2	63,86	58,75	53,96	45,00
11	TRIGLAV	545	392	71,9	387	382	98,7	932	774	83,0	58,48	50,65	51,61	45,35
12	UNIQA	245	244	99,6	223	241	108,1	326	492	150,9	75,15	49,59	71,17	48,17
13	VELEBIT	0	99	-	0	63	-	0	162	-	0,00	61,11	-	53,09
14	ZAGREB	258	208	80,6	127	116	91,3	385	324	84,2	67,01	64,20	54,03	52,47
	UKUPNO	<b>7.758</b>	<b>7.348</b>	<b>94,7</b>	<b>4.303</b>	<b>3.968</b>	<b>92,2</b>	<b>11.986</b>	<b>11.343</b>	<b>94,6</b>	<b>64,73</b>	<b>64,78</b>	<b>51,88</b>	<b>51,86</b>

	DRUŠTVO ZA OSIGURANJE	VRIJEDNOSTI ISPLAĆENIH (FAKTURIRANIH) ŠTETA					PROSJEČNO ISPLAĆENI (FAKTURIRANI) IZNOS		
		2007.	2008.	index 08/07	udio društva u %		2007. (30:9)	2008. (31:10)	index 08/07
					2007.	2008.			
	2	30	31	32	33	34	35	36	37
1	ALLIANZ	19.651.089	18.157.833	92,4	16,45	15,20	22.030	21.903	99,4
2	CROATIA	68.413.402	72.459.946	105,9	57,28	60,66	22.292	25.239	113,2
3	EUROHERC	5.882.030	3.991.730	67,9	4,92	3,34	15.160	12.592	83,1
4	GENERALI	1.094.967	3.466.168	316,6	0,92	2,90	8.423	12.379	147,0
5	GRAWE	3.391.283	2.688.772	79,3	2,84	2,25	28.498	35.379	124,1
6	HELIOS	1.339.472	6.042.571	451,1	1,12	5,06	5.036	19.942	396,0
7	HOK	0	0	-	0,00	0,00	-	-	-
8	JADRANSKO	1.222.602	1.107.652	90,6	1,02	0,93	22.229	19.779	89,0
9	KVARNER	3.007.512	3.088.757	102,7	2,52	2,59	11.180	14.300	127,9
10	SUNCE	886.902	555.600	62,6	0,74	0,47	8.137	7.717	94,8
11	TRIGLAV	8.707.458	7.242.582	83,2	7,29	6,06	18.103	20.634	114,0
12	UNIQA	2.351.156	2.107.608	89,6	1,97	1,76	10.134	8.893	87,8
13	VELEBIT	0	1.064.683	-	0,00	0,89	-	12.380	-
14	ZAGREB	3.499.741	6.325.918	180,8	2,93	5,30	16.826	37.211	221,2
	UKUPNO	<b>119.447.614</b>	<b>128.299.820</b>	<b>107,4</b>	<b>100,00</b>	<b>107,41</b>	<b>19.210</b>	<b>21.812</b>	<b>113,5</b>

VRIJEDNOSTI ISPLAĆENIH ŠTETA



Vrijednost isplaćenih međunarodnih šteta strane odgovornosti u 2008. godini iznosi 128.299.820 kn, te je veća u odnosu na prethodnu godinu za 7,4%.

g / **32** vrijednost isplaćenih međunarodnih šteta strane odgovornosti

# 04

ostala  
obvezna  
osiguranja  
u prometu



|

|

PUTNICI — PORAST ZBP

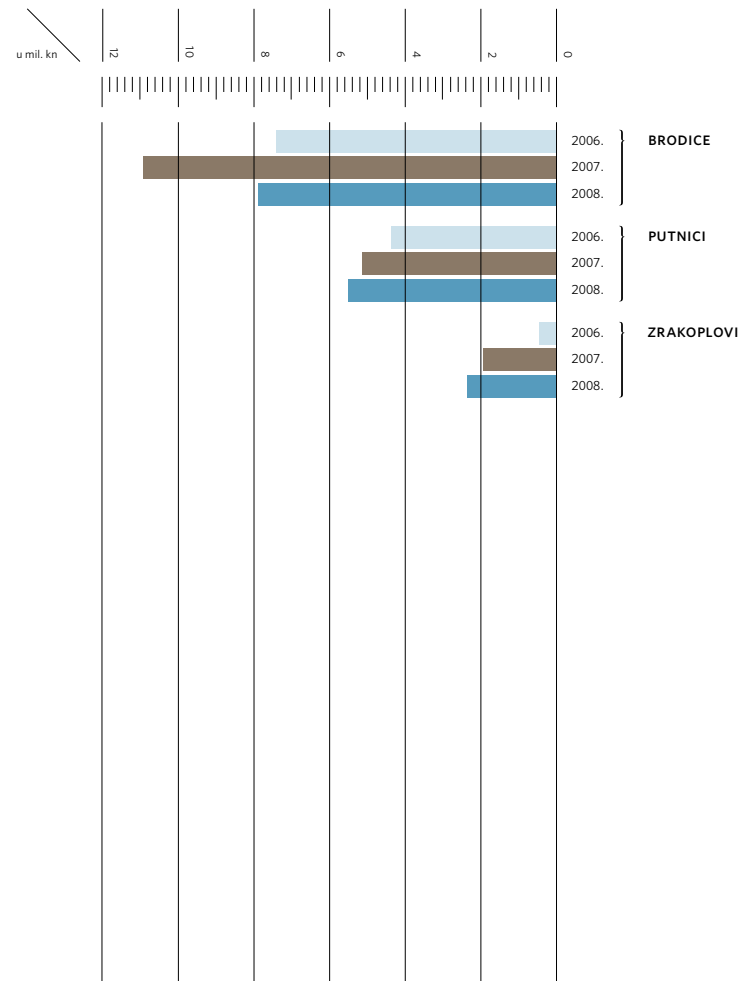
+7,4%

ZRAKOPLOVI — PORAST ZBP

+20,7%

BRODICE — SMANJENJE ZBP

-27,8%



zaračunata  
bruto premija  
ostalih  
obveznih  
osiguranja  
u prometu

33

g



# 12.235.140<sup>kn</sup>

2006.



# 18.035.477<sup>kn</sup>

2007.



# 15.781.144<sup>kn</sup>

2008.



ukupna  
zaračunata  
bruto premija  
ostalih  
obveznih  
osiguranja  
u prometu

g / **34**

Kod osiguranja putnika u javnom prometu od posljedica nesretnog slučaja i osiguranju vlasnika odnosno korisnika zrakoplova od odgovornosti za štete nanese trećim osobama bilježi se rast premije u 2008. godini, što nije slučaj kod osiguranja vlasnika odnosno korisnika brodica na motorni pogon od odgovornosti za štete nanese trećim osobama gdje se primjećuje određeni pad u premijskim prihodima društava za osiguranje.

Ukupna premija za 2008. godinu navedenih ostalih obveznih osiguranja u prometu iznosi 15.781.144,00 kn, dok je prema podacima za 2007. godinu ista iznosila 18.035.477,00 kuna.

Ukupni udio ostalih obveznih osiguranja u prometu u sveukupno zaračunatoj bruto premiji je 0,16% (0,20% u prošloj godini), dok je u premiji neživotnih osiguranja 0,22% (0,27% u prošloj godini).

	DRUŠTVO ZA OSIGURANJE	BROJ OSIGURANJA			ZARAČUNATA BRUTO PREMIJA			BROJ LIKVIDIRANIH ŠTETA			LIKVIDIRANE ŠTETE BRUTO IZNOSI		
		2007.	2008.	index 08/07	2007.	2008.	index 08/07	2007.	2008.	index 08/07	2007.	2008.	index 08/07
		1	2	3	4	5	6	7	8	9	10	11	12
1	ALLIANZ	1.965	2.272	115,6	1.490.343	1.116.367	74,9	8	5	62,5	199.092	143.924	72,3
2	CROATIA	6.432	6.489	100,9	4.157.871	2.549.009	61,3	4	3	75,0	108.290	588.057	543,0
3	EUROHERC	452	1.120	247,8	246.935	464.499	188,1	0	0	–	0	0	–
4	GENERALI	702	835	118,9	486.432	381.957	78,5	0	0	–	0	2.140	–
5	GRAWE	923	946	102,5	613.367	386.987	63,1	0	1	–	8.751	39.956	456,6
6	HELIOS	138	149	108,0	90.200	68.950	76,4	0	0	–	0	0	–
7	HOK	32	108	337,5	26.580	51.925	195,4	0	0	–	0	0	–
8	JADRANSKO	419	508	121,2	290.588	209.764	72,2	0	0	–	0	0	–
9	KVARNER	1.638	1.950	119,0	1.209.592	925.273	76,5	0	0	–	0	0	–
10	SUNCE	2	63	3.150,0	1.690	26.325	1.557,7	0	0	–	0	0	–
11	TRIGLAV	428	405	94,6	396.960	195.795	49,3	1	0	–	3.696	0	–
12	UNIQA	462	713	154,3	650.192	442.338	68,0	3	0	–	140.961	1.499	1,1
13	VELEBIT	0	106	–	0	40.595	–	0	0	–	0	0	–
14	ZAGREB	1.926	2.517	130,7	1.277.951	1.040.898	81,5	0	0	–	0	0	–
	UKUPNO	<b>15.519</b>	<b>18.181</b>	<b>117,2</b>	<b>10.938.701</b>	<b>7.900.681</b>	<b>72,2</b>	<b>16</b>	<b>9</b>	<b>56,3</b>	<b>460.790</b>	<b>775.576</b>	<b>168,3</b>

obvezno  
osiguranje  
vlasnika  
odnosno  
korisnika  
brodica  
na motorni  
pogon  
od odgovornosti  
za štete  
nanesene  
trećim  
osobama

1	DRUŠTVO ZA OSIGURANJE	BROJ OSIGURANJA			ZARAČUNATA BRUTO PREMIJA			BROJ LIKVIDIRANIH ŠTETA			LIKVIDIRANE ŠTETE BRUTO IZNOSI		
		2007.	2008.	index 08/07	2007.	2008.	index 08/07	2007.	2008.	index 08/07	2007.	2008.	index 08/07
		2	3	4	5	6	7	8	9	10	11	12	13
1	ALLIANZ	610	610	100,0	300.726	374.348	124,5	1	1	100,0	35.000	1.600	4,6
2	CROATIA	1.067	1.043	97,8	2.908.379	3.216.382	110,6	59	32	54,2	703.054	381.362	54,2
3	EUROHERC	406	440	108,4	687.135	508.153	74,0	5	6	120,0	34.414	60.906	177,0
4	GENERALI	411	510	124,1	137.831	189.350	137,4	0	0	-	0	0	-
5	GRAWE	146	122	83,6	50.480	50.101	99,2	0	0	-	0	0	-
6	HELIOS	16	14	87,5	3.167	7.961	251,3	1	0	-	366	0	-
7	HOK	6	34	566,7	9.188	44.500	484,3	0	0	-	0	0	-
8	JADRANSKO	338	333	98,5	126.134	120.288	95,4	0	0	-	0	0	-
9	KVARNER	383	320	83,6	346.023	383.342	110,8	1	2	200,0	18.216	12.419	68,2
10	SUNCE	283	196	69,3	20.509	12.746	62,1	0	0	-	0	0	-
11	TRIGLAV	120	83	69,2	312.010	295.352	94,7	2	0	-	6.292	0	-
12	UNIQA	321	494	153,9	79.103	121.112	153,1	0	0	-	0	0	-
13	VELEBIT	0	0	-	0	0	-	0	0	-	0	0	-
14	ZAGREB	347	728	209,8	161.381	196.533	121,8	0	0	-	0	0	-
	UKUPNO	<b>4.454</b>	<b>4.927</b>	<b>110,6</b>	<b>5.142.066</b>	<b>5.520.168</b>	<b>107,4</b>	<b>69</b>	<b>41</b>	<b>59,4</b>	<b>797.342</b>	<b>456.287</b>	<b>57,2</b>

19 obvezno osiguranje putnika u javnom prometu od posljedica nesretnog slučaja


	DRUŠTVO ZA OSIGURANJE	BROJ OSIGURANJA			ZARAČUNATA BRUTO PREMIJA			BROJ LIKVIDIRANIH ŠTETA			LIKVIDIRANE ŠTETE BRUTO IZNOSI		
		2007.	2008.	index 08/07	2007.	2008.	index 08/07	2007.	2008.	index 08/07	2007.	2008.	index 08/07
		1	2	3	4	5	6	7	8	9	10	11	12
1	ALLIANZ	35	30	85,7	873.310	-91.254	-10,4	1	0	-	249.753	0	-
2	CROATIA	50	62	124,0	810.097	2.090.508	258,1	1	3	300,0	19.208	50.090	260,8
3	EUROHERC	10	17	170,0	119.999	237.900	198,3	0	0	-	0	0	-
4	GENERALI	0	3	-	0	11.254	-	0	0	-	0	0	-
5	GRAWE	0	0	-	0	0	-	0	0	-	0	0	-
6	HELIOS	0	0	-	0	0	-	0	0	-	0	0	-
7	HOK	0	0	-	0	0	-	0	0	-	0	0	-
8	JADRANSKO	0	0	-	0	0	-	0	0	-	0	0	-
9	KVARNER	0	0	-	0	0	-	0	0	-	0	0	-
10	SUNCE	0	0	-	0	0	-	0	0	-	0	0	-
11	TRIGLAV	16	11	68,8	151.304	111.887	73,9	0	0	-	0	0	-
12	UNIQA	0	0	-	0	0	-	0	0	-	0	0	-
13	VELEBIT	0	0	-	0	0	-	0	0	-	0	0	-
14	ZAGREB	0	0	-	0	0	-	0	0	-	0	0	-
	UKUPNO	111	123	110,8	1.954.710	2.360.295	120,7	2	3	150,0	268.961	50.090	18,6

obvezno  
osiguranje  
vlasnika  
odnosno  
korisnika  
zrakoplova  
od odgovornosti  
za štete  
nanesene  
trećim  
osobama

Lined writing area on the left side of the page.

05

poslovanje  
garancijskog  
fonda



—

U 2008. godini u Garancijski fond prijavljeno je ukupno 2.628 šteta. Navedeni broj prijavljenih šteta predstavlja smanjenje od 1,5% u odnosu na prethodnu 2007. godinu u kojoj je ukupno bilo prijavljeno 2.667 šteta.

Ukupno je ostalo neriješeno 1.875 šteta (smanjenje od 1%) koje čine pričuvu šteta Garancijskog fonda na dan 31.12.2008. godine. Time je ujedno nastavljen pozitivan trend smanjenja šteta u pričuvi.

Kao što je iz tablice razvidno, u 2008. godini je došlo do smanjenja broja prijavljenih NO šteta po neosiguranom počinitelju (6,1% manje).

Prijavljene su 523 štete po nepoznatom počinitelju (NP) ili 25,4% više nego prethodne godine, no treba napomenuti kako je to ipak manje povećanje u odnosu na 2007. godinu kada je ono iznosilo 30,3%. Po osnovi graničnog osiguranja (GO) prijavljena je 41 šteta ili 31,7% manje nego prethodne godine.



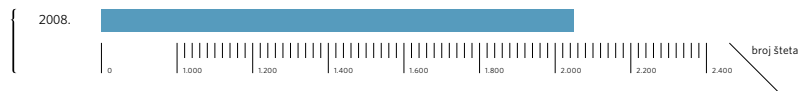
2.179



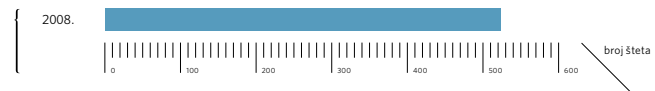
417



2.047



523



g / 35

prijavljene  
štete po  
osnovu  
neosiguranih  
motornih  
vozila


g / 36

prijavljene  
štete po  
nepoznatom  
počinitelju

VRSTA ŠTETE	BROJ ŠTETA U PRIČUVI			BROJ PRIJAVLJENIH ŠTETA			BROJ ŠTETA U OBRADI			BROJ ISPLAĆENIH ŠTETA		
	01.01. 2007.	01.01. 2008.	index 08/07	2007.	2008.	index 08/07	2007.	2008.	index 08/07	2007.	2008.	index 08/07
	1	2	3	4	5	6	7	8	9	10	11	12
NO	1.448	1.292	89,2	2.179	2.047	93,9	3.627	3.339	92,1	2.145	1.939	90,4
NP	608	552	90,8	417	523	125,4	1.025	1.075	104,9	332	347	104,5
LI	1	2	200,0	2	8	400,0	3	10	333,3	0	3	-
NB	9	11	122,2	4	4	100,0	13	15	115,4	1	3	300,0
PP	3	0	-	4	3	75,0	7	3	42,9	3	1	33,3
NZ	0	0	-	0	1	-	0	1	-	0	0	-
GO	28	32	114,3	60	41	68,3	88	73	83,0	51	44	86,3
PR	5	4	80,0	1	1	100,0	6	5	83,3	0	0	-
<b>UKUPNO</b>	<b>2.102</b>	<b>1.893</b>	<b>90,1</b>	<b>2.667</b>	<b>2.628</b>	<b>98,5</b>	<b>4.769</b>	<b>4.521</b>	<b>94,8</b>	<b>2.532</b>	<b>2.337</b>	<b>92,3</b>

kretanje  
šteta  
koje se  
plaćaju iz  
Garancijskog  
fonda —  
brojčani  
podaci

VRSTA ŠTETE	BROJ OTKLONJENIH ŠTETA			BROJ RIJEŠENIH ŠTETA			BROJ ŠTETA U PRIČUVI			UČINKOVITOST U LIKVIDACIJI ŠTETA U %		ODNOS ISPLAĆENIH ŠTETA I ŠTETA U OBRADI U %	
	2007. (9+14)	2008. (10+15)	index 08/07	31.12. 2007.	31.12. 2008.	index 08/07	2007. (3+6)	2008. (4+7)	index 08/07	2007.	2008.	2007.	2008.
	17	18	19	20	21	22	23	24	25	26	27	28	29
NO	190	108	56,8	2.335	2.047	87,7	1.292	1.292	100,0	64,38	61,31	59,14	58,07
NP	141	192	136,2	473	539	114,0	552	536	97,1	46,15	50,14	32,39	32,28
LI	1	6	600,0	1	9	900,0	2	1	50,0	33,33	90,00	-	30,00
NB	1	0	-	2	3	150,0	11	12	109,1	15,38	20,00	7,69	20,00
PP	4	1	25,0	7	2	28,6	0	1	-	100,00	66,67	42,86	33,33
NZ	0	0	-	0	0	-	0	1	-	-	-	-	-
GO	5	2	40,0	56	46	82,1	32	27	84,4	63,64	63,01	57,95	60,27
PR	2	0	-	2	0	-	4	5	125,0	33,33	-	-	-
<b>UKUPNO</b>	<b>344</b>	<b>309</b>	<b>89,8</b>	<b>2.876</b>	<b>2.646</b>	<b>92,0</b>	<b>1.893</b>	<b>1.875</b>	<b>99,0</b>	<b>60,31</b>	<b>58,53</b>	<b>53,09</b>	<b>51,69</b>



štete od  
neosiguranih i  
neregistriranih  
motornih  
vozila  
prijavljenih  
Garancijskom  
fondu,  
po  
vrstama  
vozila

<sup>t</sup> / **22**

	VOZILA BEZ REGISTRARSKE PLOČICE			VOZILA S REGISTRARSKOM PLOČICOM			UKUPNI BROJ PRIJAVLJENIH ŠTETA			UDIO BROJA PRIJAVLJENIH ŠTETA NASTALIH OD VOZILA BEZ REGISTRARSKE PLOČICE U UKUPNOM BROJU PRIJAVLJENIH ŠTETA		UDIO BROJA PRIJAVLJENIH ŠTETA NASTALIH OD VOZILA S REGISTRARSKOM PLOČICOM U UKUPNOM BROJU PRIJAVLJENIH ŠTETA		BROJ PRIJAVLJENIH ŠTETA NASTALIH OD VOZILA S REGISTRARSKOM PLOČICOM UNUTAR 180 DANA OD ISTEKA POLICE		BROJ PRIJAVLJENIH ŠTETA NASTALIH OD VOZILA S REGISTRARSKOM PLOČICOM NAKON 180 DANA OD ISTEKA POLICE		UDIO PRIJAVLJENIH ŠTETA NASTALIH UNUTAR 180 DANA OD ISTEKA PROBE U BROJU VOZILA S REGISTRARSKOM PLOČICOM		UDIO PRIJAVLJENIH ŠTETA NASTALIH NAKON 180 DANA OD ISTEKA PROBE U BROJU VOZILA S REGISTRARSKOM PLOČICOM	
	2007.	2008.	index 08/07	2007.	2008.	index 08/07	2007.	2008.	index 08/07	2007.	2008.	2007.	2008.	2008.	2008.	2008.	2008.	2008.			
	1	2	3	4	5	6	7	8	9	10	11	12	13	14	15	16	17				
<b>OSOBNA</b>	348	347	99,7	1.214	1.095	90,2	1.562	1.442	92,3	22,28	24,06	77,72	75,94	674	421	61,55	38,45				
<b>TERETNA</b>	34	19	55,9	78	69	88,5	112	88	78,6	30,36	21,59	69,64	78,41	38	31	55,07	44,93				
<b>TRAKTORI</b>	175	147	84,0	15	23	153,3	190	170	89,5	92,11	86,47	7,89	13,53	8	15	34,78	65,22				
<b>MOTOCIKLI</b>	169	203	120,1	89	94	105,6	258	297	115,1	65,50	68,35	34,50	31,65	39	55	41,49	58,51				
<b>OSTALA MV</b>	56	47	83,9	1	3	300,0	57	50	87,7	98,25	94,00	1,75	6,00	2	1	66,67	33,33				
<b>UKUPNO</b>	<b>782</b>	<b>763</b>	<b>97,6</b>	<b>1.397</b>	<b>1.284</b>	<b>91,9</b>	<b>2.179</b>	<b>2.047</b>	<b>93,9</b>	<b>35,89</b>	<b>37,27</b>	<b>64,11</b>	<b>62,73</b>	<b>761</b>	<b>523</b>	<b>59,27</b>	<b>40,73</b>				

MJESTO NASTANKA ŠTETE — ŽUPANIJA		OSOBNA VOZILA		TERETNA VOZILA		TRAKTORI		MOTOCIKLI		OSTALA MV		UKUPNO	
		broj šteta	udio u %	broj šteta	udio u %	broj šteta	udio u %	broj šteta	udio u %	broj šteta	udio u %	broj šteta	udio u %
		1	2	3	4	5	6	7	8	9	10	11	12
1	ZAGREBAČKA I GRAD ZAGREB	534	39,91	37	31,36	33	17,28	103	31,41	5	6,94	712	34,78
2	DUBROVAČKO - NERETVANSKA	35	2,62	4	3,39	4	2,09	7	2,14	3	4,16	53	2,59
3	SPLITSKO - DALMATINSKA	199	14,87	15	12,71	6	3,14	67	20,43	11	15,28	298	14,56
4	ŠIBENSKO - KNINSKA	29	2,17	2	1,69	2	1,05	10	3,05	4	5,56	47	2,30
5	ZADARSKA	59	4,41	5	4,24	9	4,71	16	4,88	7	9,72	96	4,69
6	OSIJEČKO - BARANJSKA	45	3,36	12	10,17	11	5,76	13	3,96	6	8,33	87	4,25
7	VUKOVARSKO - SRIJEMSKA	46	3,44	4	3,39	20	10,47	7	2,13	3	4,16	80	3,91
8	VIROVITIČKO - PODRAVSKA	19	1,42	1	0,85	9	4,71	6	1,83	2	2,78	37	1,81
9	POŽEŠKO - SLAVONSKA	23	1,72	2	1,69	8	4,19	3	0,92	3	4,17	39	1,91
10	BRODSKO - POSAVSKA	35	2,62	4	3,39	21	10,99	10	3,05	3	4,17	73	3,57
11	MEĐIMURSKA	26	1,94	1	0,85	4	2,09	7	2,13	1	1,39	39	1,91
12	VARAŽDINSKA	28	2,09	1	0,85	6	3,14	3	0,91	4	5,56	42	2,05
13	BJELOVARSKO - BILOGORSKA	13	0,97	4	3,39	13	6,81	7	2,13	3	4,17	40	1,95
14	SISAČKO - MOSLAVAČKA	26	1,94	4	3,39	8	4,19	9	2,74	1	1,39	48	2,34
15	KARLOVAČKA	17	1,27	1	0,85	4	2,09	7	2,13	2	2,78	31	1,51
16	KOPRIVNIČKO - KRIŽEVAČKA	27	2,02	2	1,69	13	6,81	6	1,83	5	6,94	53	2,58
17	KRAPINSKO - ZAGORSKA	32	2,39	3	2,54	11	5,76	14	4,27	1	1,39	61	2,98
18	PRIMORSKO - GORANSKA	67	5,01	9	7,63	2	1,05	14	4,27	5	6,94	97	4,74
19	ISTARSKA	65	4,86	5	4,24	5	2,62	10	3,05	1	1,39	86	4,20
20	LIČKO - SENJSKA	13	0,97	2	1,69	2	1,05	9	2,74	2	2,78	28	1,37
	<b>UKUPNO</b>	<b>1.338</b>	<b>100,00</b>	<b>118</b>	<b>100,00</b>	<b>191</b>	<b>100,00</b>	<b>328</b>	<b>100,00</b>	<b>72</b>	<b>100,00</b>	<b>2.047</b>	<b>100,00</b>

štete od  
neosiguranih  
i neregistriranih  
motornih vozila  
prijavljenih  
Garancijskom fondu  
po županijama  
i vrstama vozila

MJESTO NASTANKA ŠTETE — ŽUPANIJA		OSOBNA VOZILA		TERETNA VOZILA		TRAKTORI		MOTOCIKLI		OSTALA MV		UKUPNO
		broj šteta	udio % (1:11)	broj šteta	udio % (3:11)	broj šteta	udio % (5:11)	broj šteta	udio % (7:11)	broj šteta	udio % (9:11)	broj šteta
		1	2	3	4	5	6	7	8	9	10	11
1	ZAGREBAČKA I GRAD ZAGREB	534	75,00	37	5,19	33	4,63	103	14,47	5	0,70	712
2	DUBROVAČKO - NERETVANSKA	35	66,04	4	7,54	4	7,55	7	13,21	3	5,66	53
3	SPLITSKO - DALMATINSKA	199	66,78	15	5,03	6	2,01	67	22,49	11	3,69	298
4	ŠIBENSKO - KNINSKA	29	61,70	2	4,25	2	4,26	10	21,28	4	8,51	47
5	ZADARSKA	59	61,46	5	5,20	9	9,38	16	16,67	7	7,29	96
6	OSIJEČKO - BARANJSKA	45	51,72	12	13,79	11	12,64	13	14,95	6	6,90	87
7	VUKOVARSKO - SRIJEMSKA	46	57,50	4	5,00	20	25,00	7	8,75	3	3,75	80
8	VIROVITIČKO - PODRAVSKA	19	51,35	1	2,70	9	24,32	6	16,22	2	5,41	37
9	POŽEŠKO - SLAVONSKA	23	58,97	2	5,12	8	20,51	3	7,70	3	7,69	39
10	BRODSKO - POSAVSKA	35	47,95	4	5,47	21	28,77	10	13,70	3	4,11	73
11	MEĐIMURSKA	26	66,67	1	2,56	4	10,26	7	17,95	1	2,56	39
12	VARAŽDINSKA	28	66,67	1	2,38	6	14,29	3	7,15	4	9,52	42
13	BJELOVARSKO - BILOGORSKA	13	32,50	4	10,00	13	32,50	7	17,50	3	7,50	40
14	SISAČKO - MOSLAVAČKA	26	54,17	4	8,33	8	16,67	9	18,75	1	2,08	48
15	KARLOVAČKA	17	54,84	1	3,22	4	12,90	7	22,59	2	6,45	31
16	KOPRIVNIČKO - KRIŽEVAČKA	27	50,94	2	3,77	13	24,53	6	11,33	5	9,43	53
17	KRAPINSKO - ZAGORSKA	32	52,46	3	4,91	11	18,03	14	22,96	1	1,64	61
18	PRIMORSKO - GORANSKA	67	69,07	9	9,27	2	2,06	14	14,44	5	5,15	97
19	ISTARSKA	65	75,58	5	5,81	5	5,81	10	11,63	1	1,16	86
20	LIČKO - SENJSKA	13	46,43	2	7,14	2	7,14	9	32,15	2	7,14	28
	<b>UKUPNO</b>	<b>1.338</b>	<b>65,36</b>	<b>118</b>	<b>5,76</b>	<b>191</b>	<b>9,33</b>	<b>328</b>	<b>16,03</b>	<b>72</b>	<b>3,52</b>	<b>2.047</b>

štete od  
neosiguranih  
i neregistriranih  
motornih vozila  
prijavljenih  
Garancijskom fondu  
po vrstama vozila  
i županijama

Vrijednost isplaćenih šteta iz Garancijskog fonda u 2008. godini iznosi 52.080.490 kn, te je za 12,3% veća u odnosu na prethodnu 2007. godinu. Također je viši i prosječni isplaćeni iznos po šteti za 21,7%, te u 2008. iznosi 22.285 kn.

U 2008. godini smanjen je broj isplaćenih šteta za 7,7%.

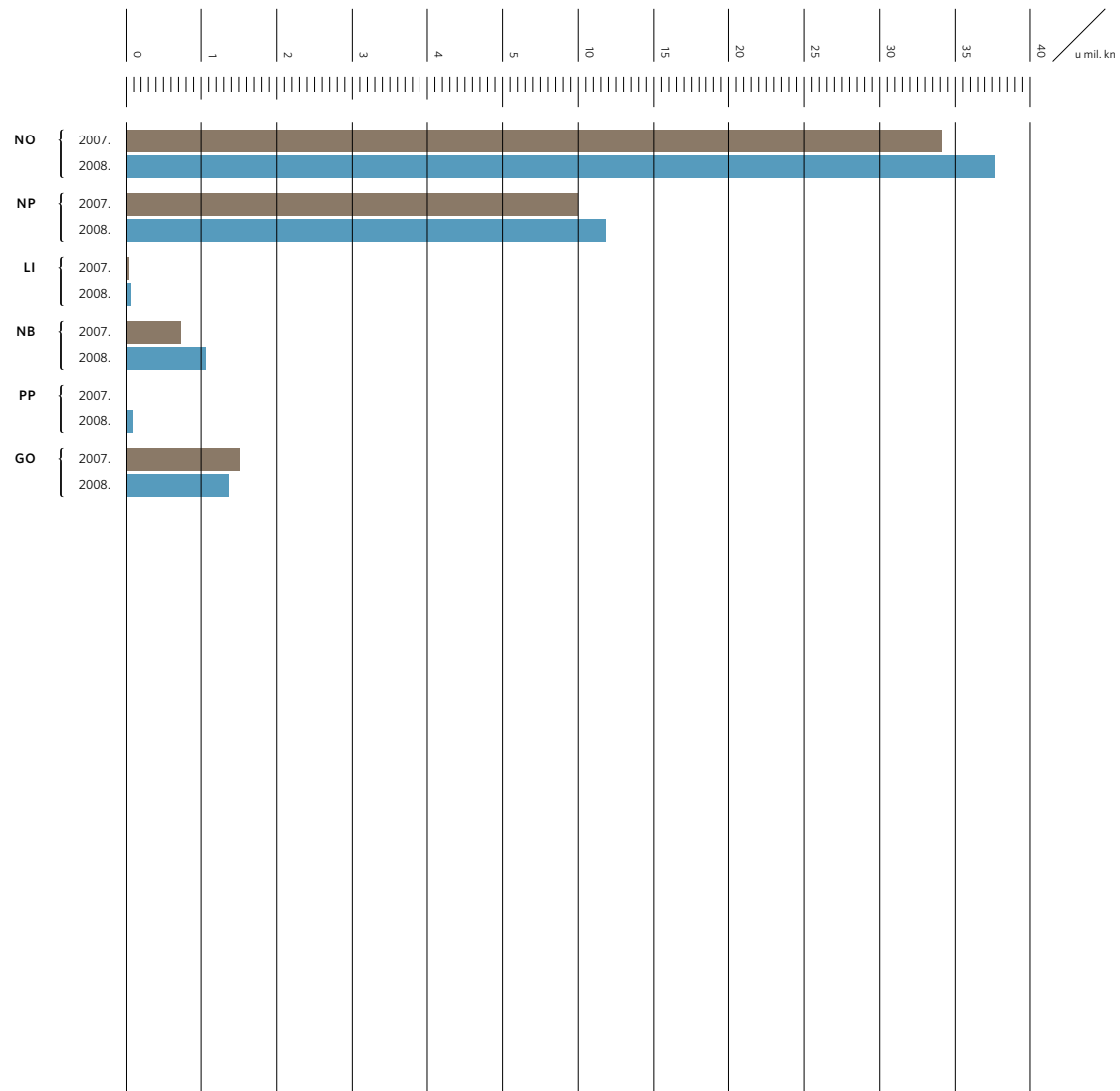
Na teret sredstava Garancijskog fonda u 2008. godini za štete od neosiguranih motornih vozila (NO) isplaćena odšteta iznosi 37.675.545,16 kn ili 10,5% više nego prethodne godine, a prosječno isplaćeni iznos je 19.430,00 kn što je 22,3% više nego prethodne godine.

Vrijednost isplaćenih šteta po nepoznatom počinitelju (NP) u 2008. godini iznosi 11.829.175,91 kn ili 18,6% više nego prethodne godine.

Najveći broj isplaćenih šteta odnosi se na neosigurana motorna vozila i to 1.939 šteta što je 9,6% manje nego prethodne godine, dok je broj isplaćenih šteta s osnova nepoznatih motornih vozila 347 šteta što je 4,5% više nego prošle godine.

S osnova graničnog osiguranja (GO) isplaćene su 44 štete ili 13,7% šteta manje nego u 2007. godini.

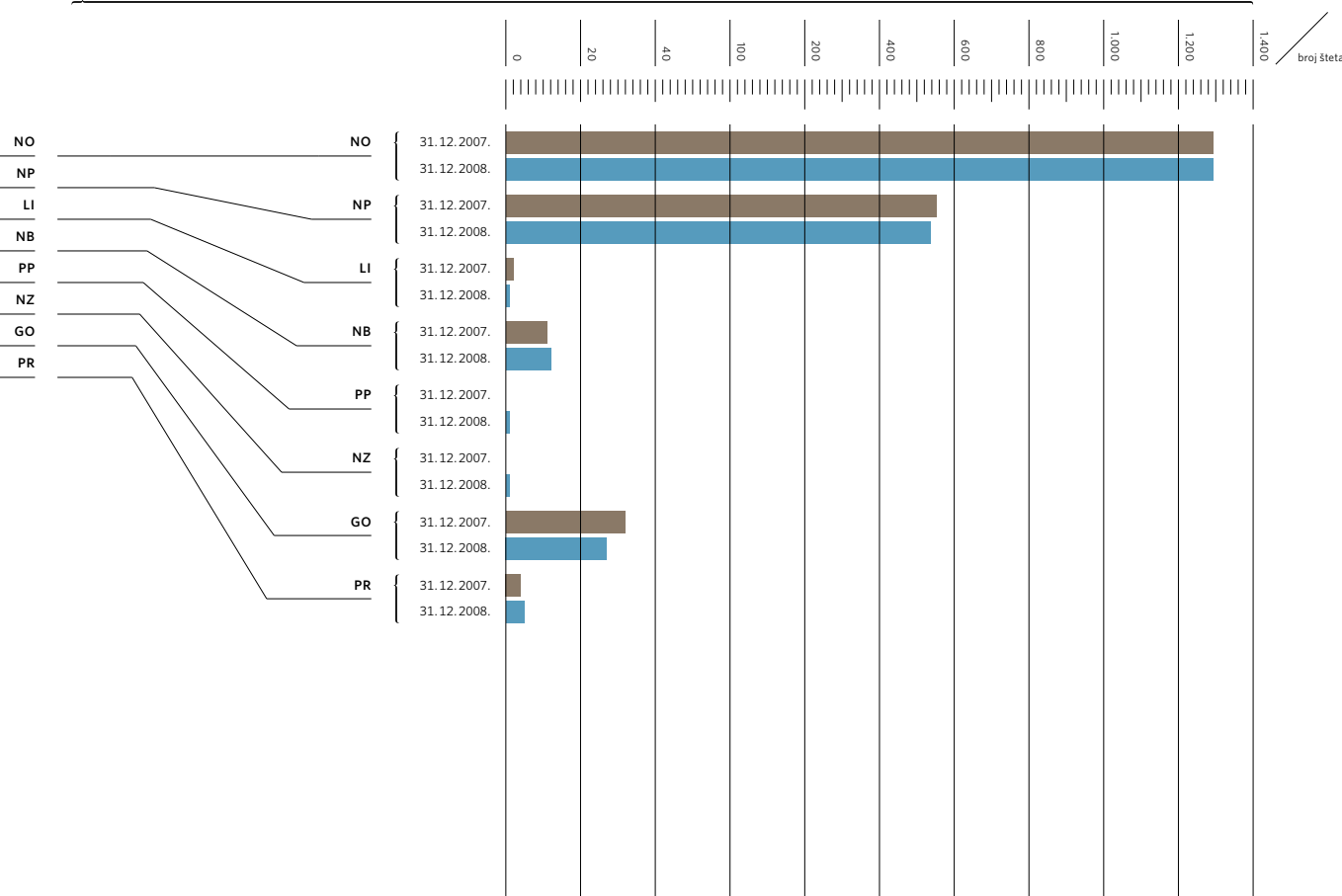




VRSTA ŠTETE	VRIJEDNOST ISPLAĆENIH ŠTETA			PROSJEČNO ISPLAĆENI IZNOS			IZNOS PRIČUVE			PROSJEČNI IZNOS PRIČUVE		
	2007.	2008.	index 08/07	2007.	2008.	index 08/07	2007.	2008.	index 08/07	2007.	2008.	index 08/07
	1	2	3	4	5	6	7	8	9	10	11	12
NO	34.087.516	37.675.545	110,5	15.892	19.430	122,3	74.639.050	67.510.920	90,4	57.770	52.253	90,4
NP	9.975.846	11.829.176	118,6	30.048	34.090	113,5	49.513.130	49.793.610	100,6	89.698	92.899	103,6
LI	38.608	60.060	155,6	–	20.020	–	35.000	15.000	42,9	17.500	15.000	85,7
NB	733.175	1.066.473	145,5	733.175	355.491	48,5	3.170.020	3.810.010	120,2	288.184	317.501	110,2
PP	10.500	80.000	761,9	3.500	80.000	2.285,7	0	5.000	–	–	5.000	–
NZ	0	0	–	–	–	–	0	20.000	–	–	20.000	–
GO	1.514.910	1.369.236	90,4	29.704	31.119	104,8	2.369.810	2.500.700	105,5	74.057	92.619	125,1
PR	0	0	–	–	–	–	90.000	62.020	68,9	22.500	12.404	55,1
<b>UKUPNO</b>	<b>46.360.555</b>	<b>52.080.490</b>	<b>112,3</b>	<b>18.310</b>	<b>22.285</b>	<b>121,7</b>	<b>129.817.010</b>	<b>123.717.260</b>	<b>95,3</b>	<b>68.577</b>	<b>65.983</b>	<b>96,2</b>

kretanje  
šteta  
koje se  
plaćaju iz  
Garancijskog  
fonda –  
financijski  
podaci

## BROJ ŠTETA U PRIČUVI PO VRSTAMA ŠTETA



g

38

broj  
šteta  
u pričuvi  
po vrstama  
šteta

Sveukupno pričuva za prijavljene štete u Garancijski fond na dan 31.12.2008. iznosi 123.717.260,00 kn što je 4,7% manje nego prethodne godine kada je iznosila 129.817.010 kn.

Pričuva za prijavljene štete od neosiguranih motornih vozila (NO), šteta koje su počinitelja neosigurana vozila hrvatskih registracijskih oznaka u inozemstvu (LI), te za štete iz osnova osiguranja autoodgovornosti, a koje nisu isplaćene zbog prestanka rada društva (PR - Alpina osiguranje) iznosi ukupno 67.587.940,00 kn (1298 šteta u pričuvi).

Pričuva za štete od nepoznatih motornih vozila (NP) iznosi 49.793.610,00 kn (536 šteta u pričuvi).

Pričuva za štete nastale od vozila inozemne registracijske oznake temeljem zaključenog graničnog osiguranja autoodgovornosti (GO) iznosi 2.500.700,00 kn (27 šteta u pričuvi).

Pričuva za prijavljene štete nastale od neosiguranih i nepoznatih brodicica na motorni pogon (NB) iznosi 3.810.010,00 kn (12 šteta u pričuvi), a za štete nastale putnicima od neosiguranih vlasnika vozila u javnom prometu (PP) iznosi 5.000,00 kn (1 šteta u pričuvi).

Procijenjena pričuva nastalih a neprijavljenih šteta na dan 31.12.2008. iznosi:

- ZA NEOSIGURANA MOTORNA VOZILA  
41,6 mil. kuna
- ZA NEPOZNATA MOTORNA VOZILA  
24,8 mil. kuna

VRSTA ŠTETE	BROJ SUDSKIH PREDMETA U PRIČUVI			BROJ UTUŽENIH PREDMETA			BROJ SUDSKIH PREDMETA U OBRADI			BROJ RIJEŠENIH SUDSKIH ŠTETA			BROJ SUDSKIH ŠTETA U PRIČUVI			UDIO UTUŽENIH PREDMETA U PRIJAVLJENIM ŠTETAMA U %		UDIO SUDSKIH PREDMETA U ŠTETAMA U OBRADI U %	
	01.01. 2007.	01.01. 2008.	index 08/07	2007.	2008.	index 08/07	2007.	2008.	index 08/07	2007.	2008.	index 08/07	31.12. 2007.	31.12. 2008.	index 08/07	2007.	2008.	2007.	2008.
	1	2	3	4	5	6	7	8	9	10	11	12	13	14	15	16	17	18	19
<b>NO</b>	762	721	94,6	198	177	89,4	960	898	93,5	239	184	77,0	721	714	99,0	9,09	8,65	26,47	26,89
<b>NP</b>	522	472	90,4	89	111	124,7	611	583	95,4	139	104	74,8	472	479	101,5	21,34	21,22	59,61	54,23
<b>LI</b>	0	0	-	0	0	-	0	0	-	0	0	-	0	0	-	0,00	0,00	0,00	0,00
<b>NB</b>	6	10	166,7	4	1	25,0	10	11	110,0	0	2	-	10	9	90,0	100,00	25,00	76,92	73,33
<b>PP</b>	3	0	-	1	1	100,0	4	1	25,0	4	0	-	0	1	-	25,00	33,33	57,14	33,33
<b>NZ</b>	0	0	-	0	0	-	0	0	-	0	0	-	0	0	-	-	-	-	-
<b>GO</b>	13	17	130,8	5	6	120,0	18	23	127,8	1	3	300,0	17	20	117,6	8,33	14,63	20,45	31,51
<b>PR</b>	4	4	100,0	0	1	-	4	5	125,0	0	0	-	4	5	125,0	0,00	100,00	66,67	100,00
<b>UKUPNO</b>	<b>1.310</b>	<b>1.224</b>	<b>93,4</b>	<b>297</b>	<b>297</b>	<b>100,0</b>	<b>1.607</b>	<b>1.521</b>	<b>94,6</b>	<b>383</b>	<b>293</b>	<b>76,5</b>	<b>1.224</b>	<b>1.228</b>	<b>100,3</b>	<b>11,14</b>	<b>11,30</b>	<b>33,70</b>	<b>33,64</b>


kretanje  
sudskih  
predmeta  
Garancijskog  
fonda —  
brojčani  
podaci

VRSTA ŠTETE	VRIJEDNOST UKUPNE PRIČUVE ŠTETA	VRIJEDNOST PRIČUVE SUDSKIH PREDMETA	UDIO PRIČUVE SUDSKIH PREDMETA U UKUPNOJ PRIČUVI U %	PROSJEČNI IZNOS UKUPNE PRIČUVE	PROSJEČNI IZNOS PRIČUVE SUDSKIH PREDMETA
	31.12. 2008.	31.12. 2008.	31.12. 2008.	31.12. 2008.	31.12. 2008.
	20	21	22	23	24
NO	67.510.920	54.234.070	80,33	52.253	75.958
NP	49.793.610	46.582.610	93,55	92.899	97.250
LI	15.000	0	0,00	15.000	0
NB	3.810.010	3.210.010	84,25	317.501	356.668
PP	5.000	5.000	100,00	5.000	5.000
NZ	20.000	0	0,00	20.000	0
GO	2.500.700	1.823.000	72,90	92.619	91.150
PR	62.020	62.020	100,00	12.404	12.404
<b>UKUPNO</b>	<b>123.717.260</b>	<b>105.916.710</b>	<b>85,61</b>	<b>65.355</b>	<b>86.251</b>

kretanje  
sudskih  
predmeta  
Garancijskog  
fonda –  
financijski  
podaci

06

granično  
osiguranje



|

|

Granično osiguranje provode članovi Hrvatskog ureda za osiguranje temeljem Ugovora o zaključenju graničnih osiguranja te pružanju usluga pri obradi i likvidaciji odštetnih zahtjeva postavljenih temeljem polica graničnog osiguranja i Sporazuma o načinu postupanja pri primjeni Zakona o obveznim osiguranjima u prometu u praksi.

Temeljem navedenog sporazuma i Odluke Upravnog odbora HUU-a, prihodi temeljem ovog osiguranja su prihodi Garancijskog fonda. Eventualni se višak prihoda u odnosu na rashode za isplaćene štete koristi objedinjeno sukladno odredbama Pravilnika o korištenju sredstava Garancijskog fonda.

Po osnovi graničnog osiguranja izdano je 5.659 polica, te su članovi u Garancijski fond u 2008. godini uplatili iznos od 3.054.367 kn.

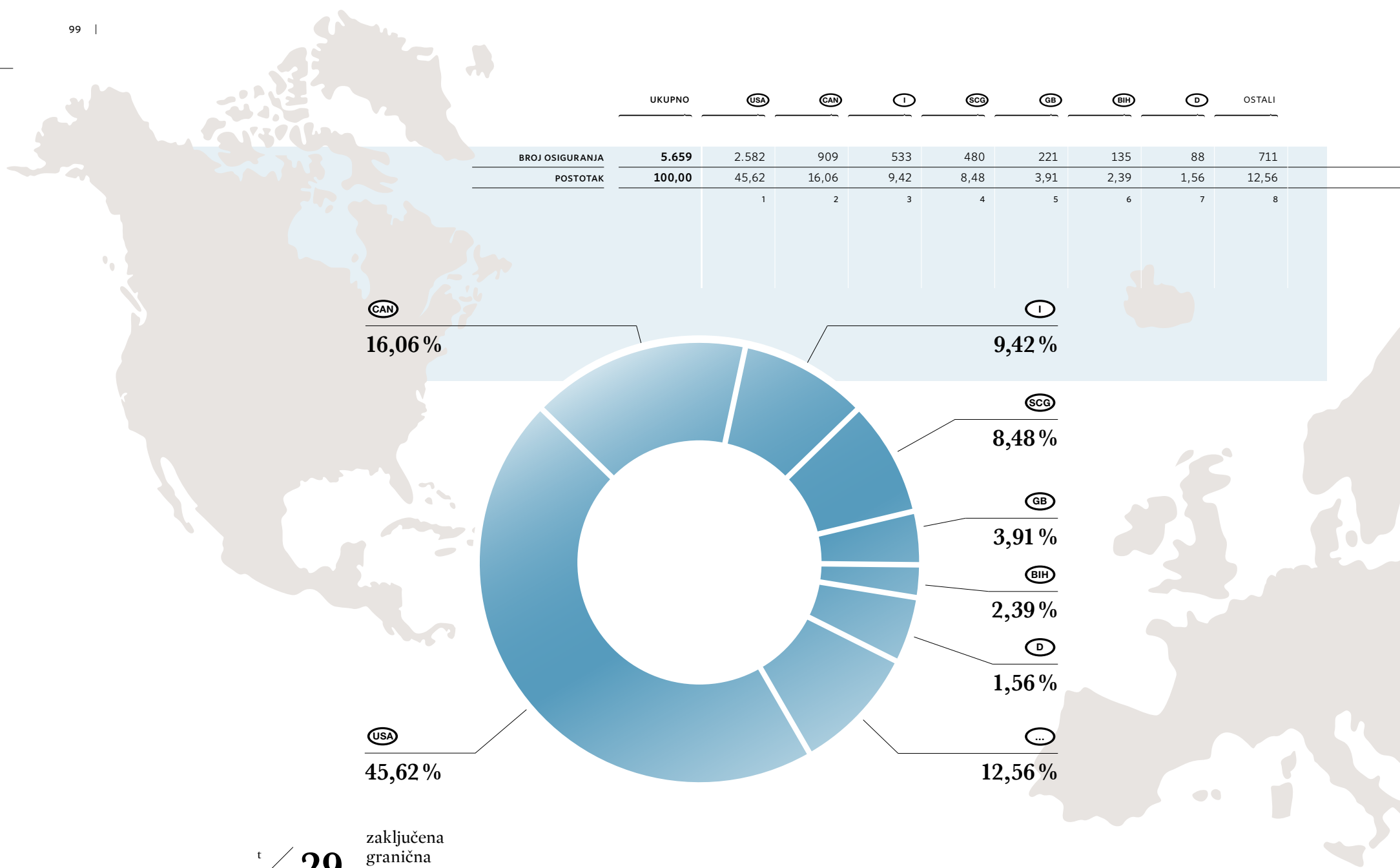
Iz gore navedenog podatka razvidno je povećanje izdanih polica graničnog osiguranja u 2008. godini za 6,4% u odnosu na prošlu 2007., te povećanje uplaćenog iznosa za 12,6%.

U 2008. po osnovi graničnog osiguranja prijavljena je 41 šteta ili 31,7% manje nego prethodne godine.



GRANIČNO OSIGURANJE	BROJ POLICA			UPLAĆENI IZNOS (KNJIGOVODSTVENO STANJE U KN)			PROSJEČNA FUNKCIONALNA PREMIJA U KN		
	2007.	2008.	index 08/07	2007.	2008.	index 08/07	2007.	2008.	index 08/07.
1	2	3	4	5	6	7	8	9	10

<b>UKUPNO</b>	<b>5.320</b>	<b>5.659</b>	<b>106,4</b>	<b>2.713.773</b>	<b>3.054.367</b>	<b>112,6</b>	<b>510</b>	<b>540</b>	<b>105,8</b>
---------------	--------------	--------------	--------------	------------------	------------------	--------------	------------	------------	--------------



t / 29

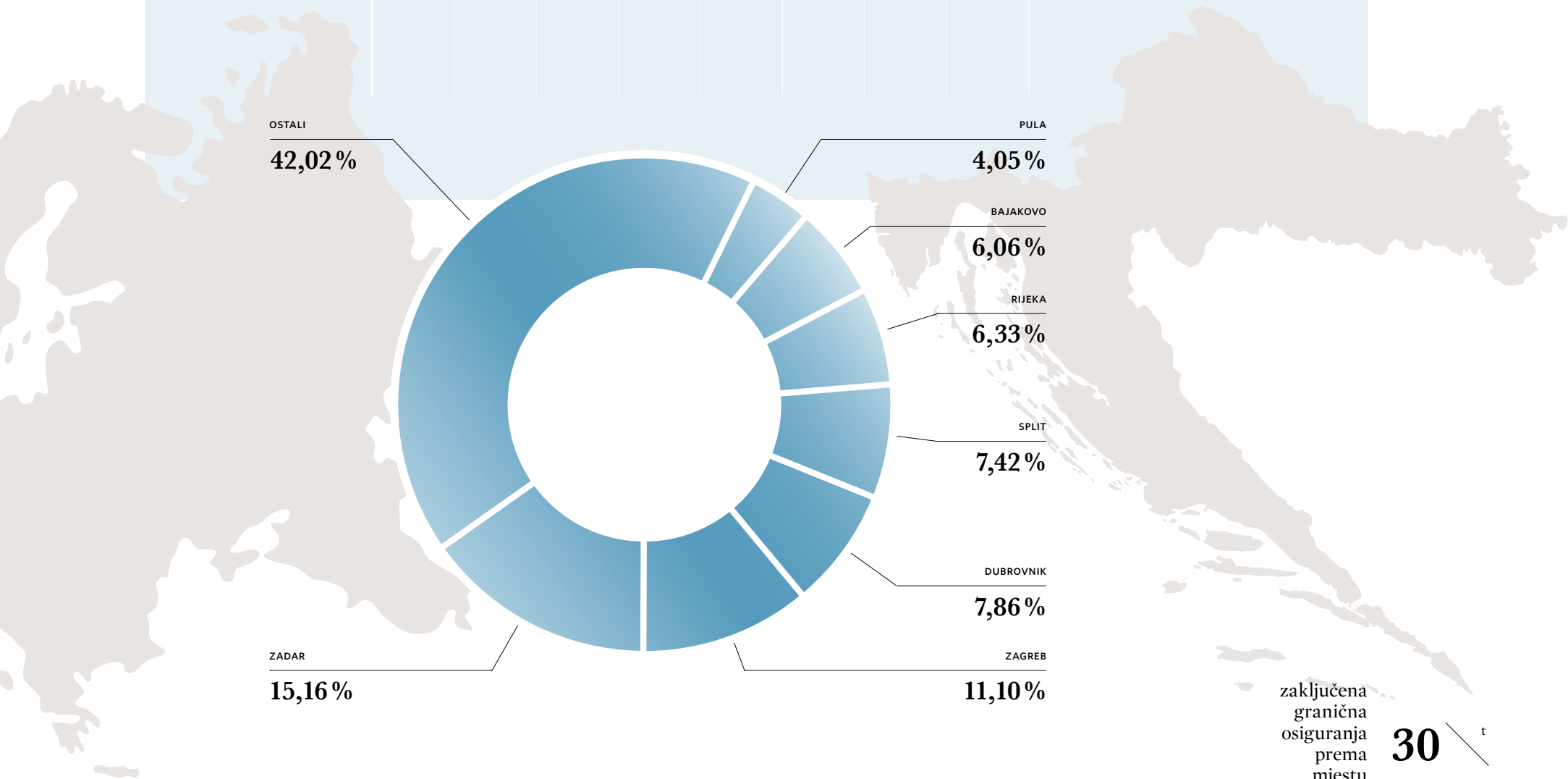
g / 39

zaključena  
granična  
osiguranja  
po državama  
registracije  
u 2008.

UKUPNO ZADAR ZAGREB DUBROVNIK SPLIT RIJEKA BAJAKOVO PULA OSTALI

BROJ OSIGURANJA	5.659	858	628	445	420	358	343	229	2.378
POSTOTAK	100,00	15,16	11,10	7,86	7,42	6,33	6,06	4,05	42,02

	1	2	3	4	5	6	7	8
--	---	---	---	---	---	---	---	---



OSTALI  
42,02%

PULA  
4,05%

BAJAKOVO  
6,06%

RIJEKA  
6,33%

SPLIT  
7,42%

DUBROVNIK  
7,86%

ZADAR  
15,16%

ZAGREB  
11,10%

zaključena  
granična  
osiguranja  
prema  
mjestu  
izdavanja  
u 2008. **30** t  
**40** g

GRANIČNO OSIGURANJE	BROJ ŠTETA U PRIČUVI			BROJ PRIJAVLJENIH ŠTETA			BROJ ISPLAĆENIH ŠTETA			BROJ OTKLONJENIH ŠTETA			BROJ RIJEŠENIH ŠTETA			BROJ ŠTETA U PRIČUVI			BROJ ŠTETA U OBRADI		
	01.01. 2007.	01.01. 2008.	index 08/07	2007.	2008.	index 08/07	2007.	2008.	index 08/07	2007.	2008.	08/07	2007. (9+12)	2008. (10+13)	index 08/07	31.12. 2007.	31.12. 2008.	index 08/07	2007. (3+6)	2008. (4+7)	index 08/07
	3	4	5	6	7	8	9	10	11	12	13	14	15	16	17	18	19	20	21	22	23
<b>UKUPNO</b>	<b>28</b>	<b>32</b>	<b>114,3</b>	<b>60</b>	<b>41</b>	<b>68,3</b>	<b>51</b>	<b>44</b>	<b>86,3</b>	<b>5</b>	<b>2</b>	<b>40,0</b>	<b>56</b>	<b>46</b>	<b>82,1</b>	<b>32</b>	<b>27</b>	<b>84,4</b>	<b>88</b>	<b>73</b>	<b>83,0</b>


t / **31**

kretanje  
šteta  
graničnog  
osiguranja

GRANIČNO OSIGURANJE	UČINKOVITOST U LIKVIDACIJI ŠTETA (U %)		ODNOS ISPLAĆENIH ŠTETA I ŠTETA U OBRADI (U %)		VRIJEDNOST ISPLAĆENIH ŠTETA			PROSJEČNO ISPLAĆENI IZNOS			IZNOS PRIČUVE			PROSJEČNI IZNOS PRIČUVE		
	2007.	2008.	2007.	2008.	2007.	2008.	index 08/07	2007. (28:9)	2008. (29:10)	08/07	31.12. 2007.	31.12. 2008.	index 08/07	31.12. 2007. (34:18)	31.12. 2008. (35:19)	index 08/07
	24	25	26	27	28	29	30	31	32	33	34	35	36	37	38	39
<b>UKUPNO</b>	<b>63,64</b>	<b>63,01</b>	<b>57,95</b>	<b>60,27</b>	<b>1.514.910</b>	<b>1.369.236</b>	<b>90,4</b>	<b>29.704</b>	<b>31.119</b>	<b>104,8</b>	<b>2.369.810</b>	<b>2.500.700</b>	<b>105,5</b>	<b>74.057</b>	<b>92.619</b>	<b>125,1</b>

07

usporodni  
pregledi



—

|

|

6.067.042 .000 kn



6.626.867 .000 kn



7.350.074 .000 kn



8.180.156 .000 kn



9.064.932 .000 kn



9.686.102 .000 kn



zaračunata  
bruto premija  
osiguranja  
od 2003. do 2008.  
godine  
u tisućama kn

g

41



# 5.468.456



# 5.892.311



# 6.331.737



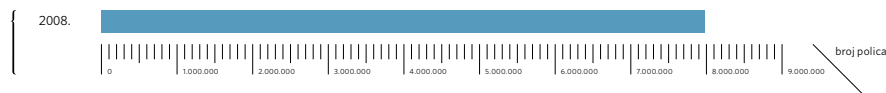
# 7.020.596



# 7.519.273



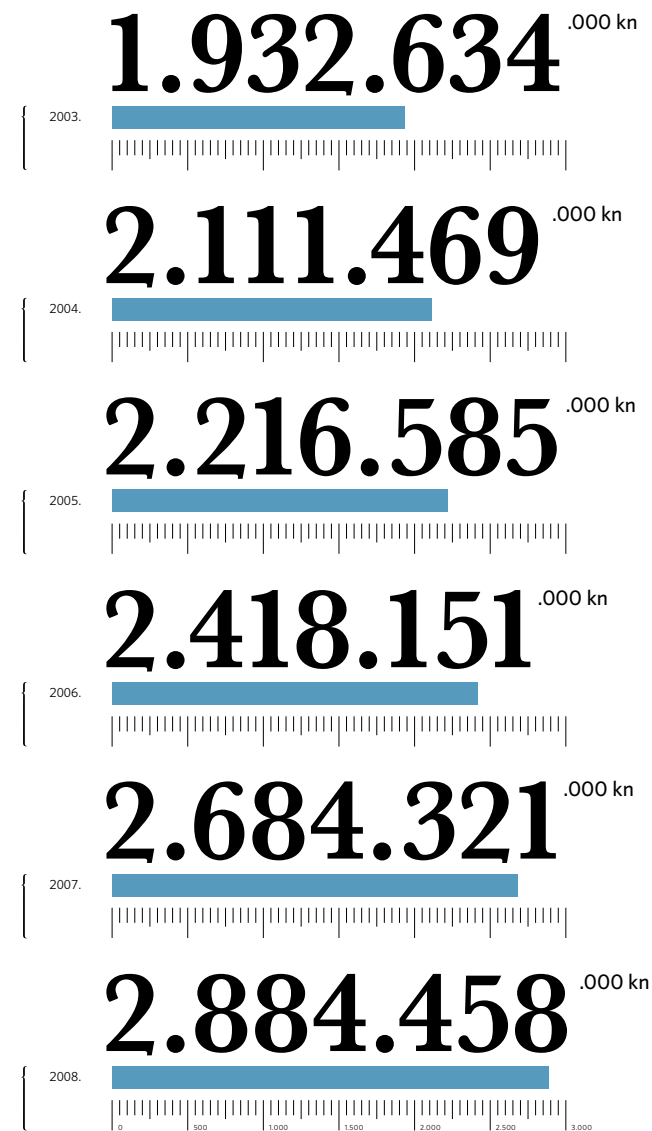
# 7.980.924



g

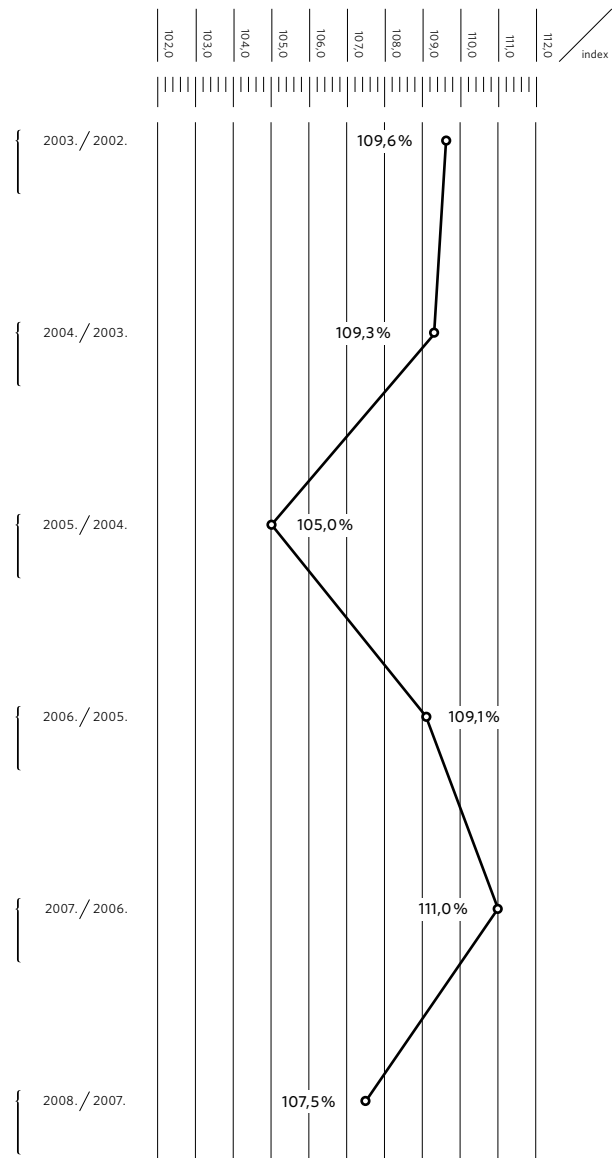
42

ukupan broj  
izdanih polica  
osiguranja  
od 2003. do 2008.  
godine



zaračunata  
bruto premija  
obveznog osiguranja  
od AO u razdoblju  
od 2003. do 2008.  
godine,  
u tisućama kn

<sup>g</sup> / **43.1**



kretanje indeksa  
zaračunate  
bruto premije  
obveznog osiguranja  
od AO u razdoblju  
od 2003. do 2008.  
godine

# 1.626.261



# 1.668.230



# 1.725.230



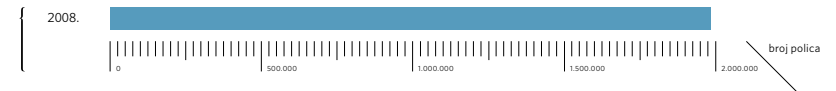
# 1.870.414



# 1.913.269

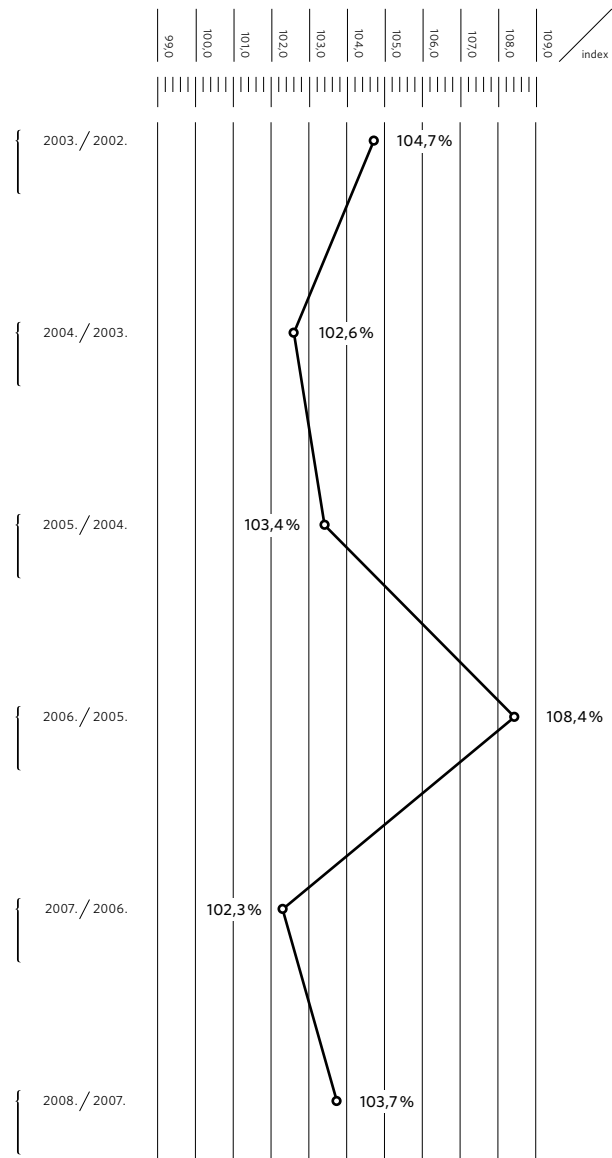


# 1.984.735



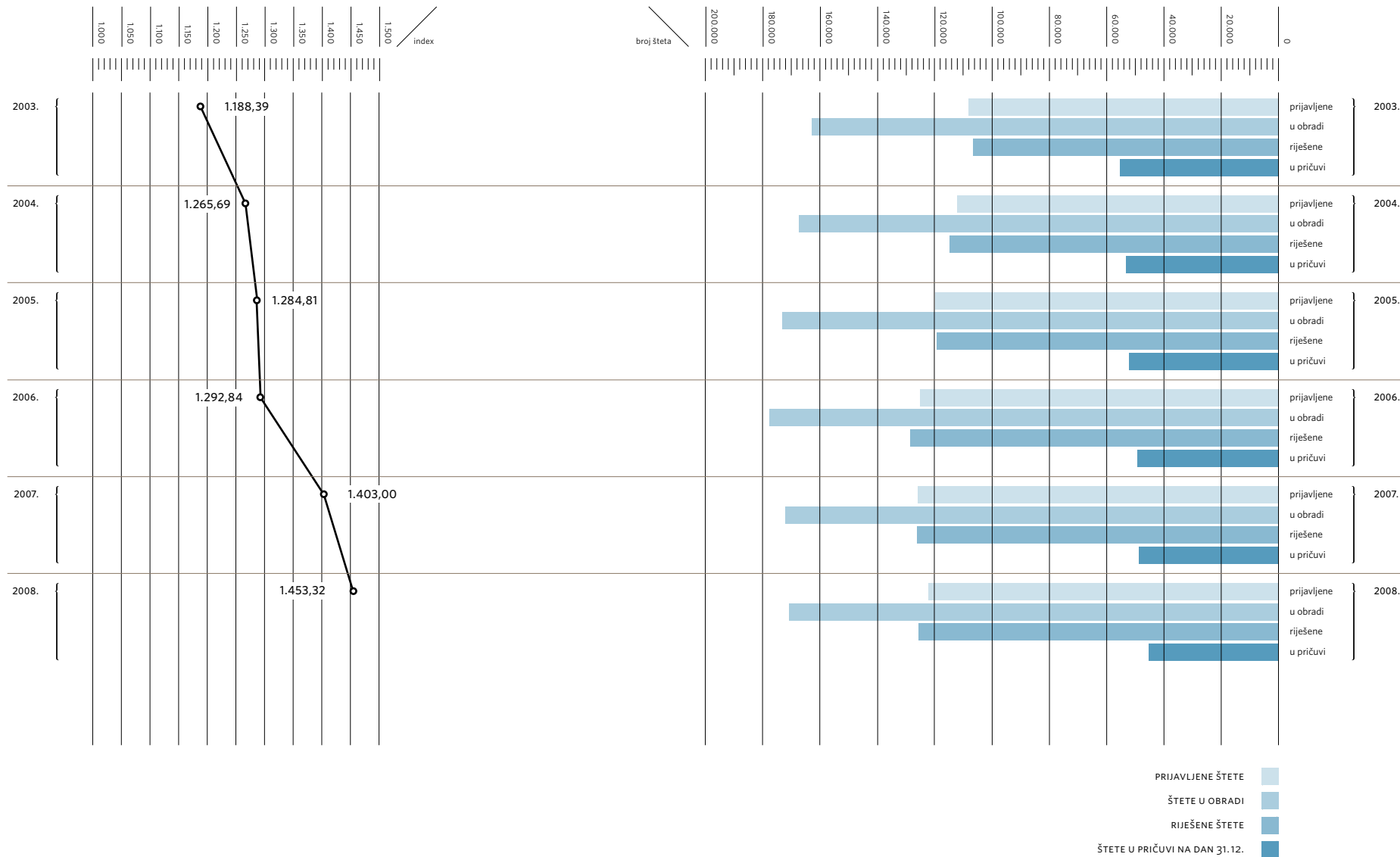
g / **44.1**

broj izdanih polica  
obveznog osiguranja  
od AO u razdoblju  
od 2003. do 2008.  
godine



kretanje indeksa  
izdanih polica  
obveznog osiguranja  
od AO u razdoblju  
od 2003. do 2008.  
godine

g / **44.2**

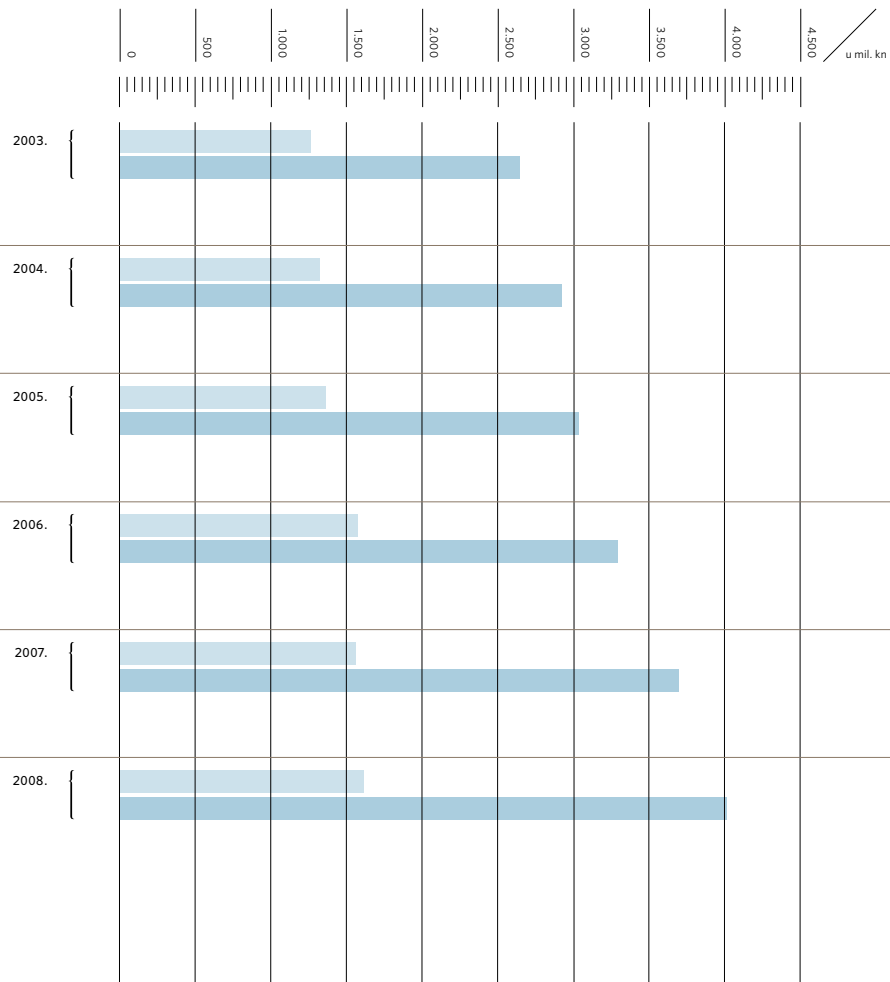


prosječni iznos  
premije obveznog  
osiguranja od AO  
u razdoblju  
od 2003. do 2008.  
godine

g / **45**

kretanje šteta  
obveznog  
osiguranja od AO  
u razdoblju  
od 2003. do 2008.  
godine

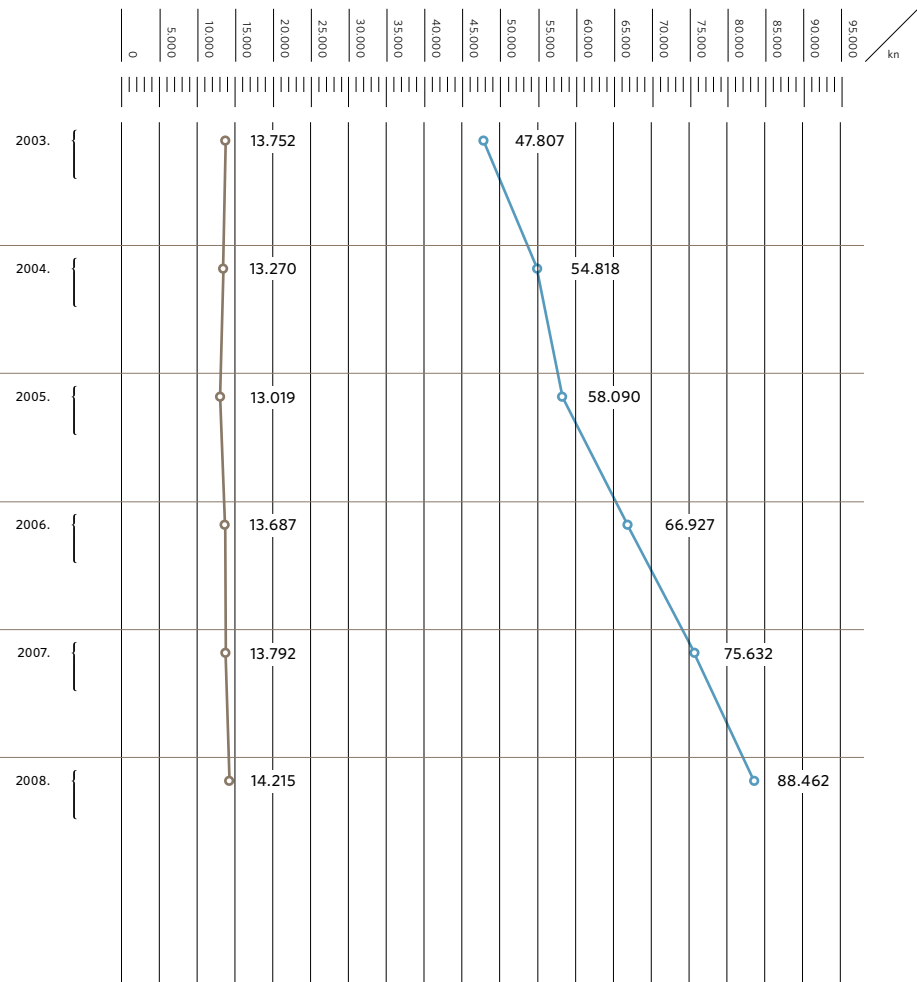
**46** / g



VRIJEDNOST ISPLAĆENIH ŠTETA  
 IZNOS PRIČUVE

vrijednost isplaćenih šteta  
 i pričuve za štete  
 obveznog osiguranja od AO  
 u razdoblju  
 od 2003. do 2008.  
 godine

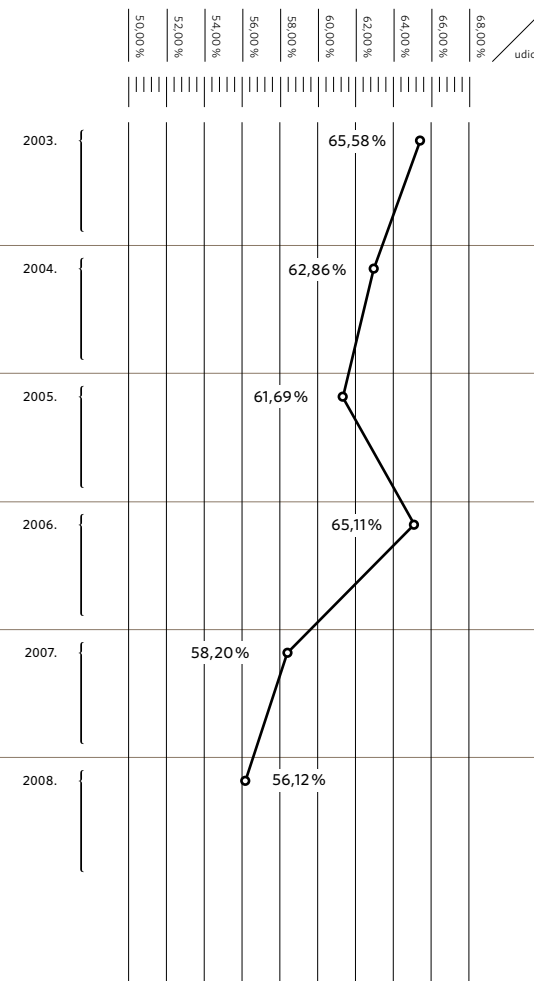
g / **47**



PROSJEČNO ISPLAĆENI IZNOS  
 PROSJEČNI IZNOS PRIČUVE

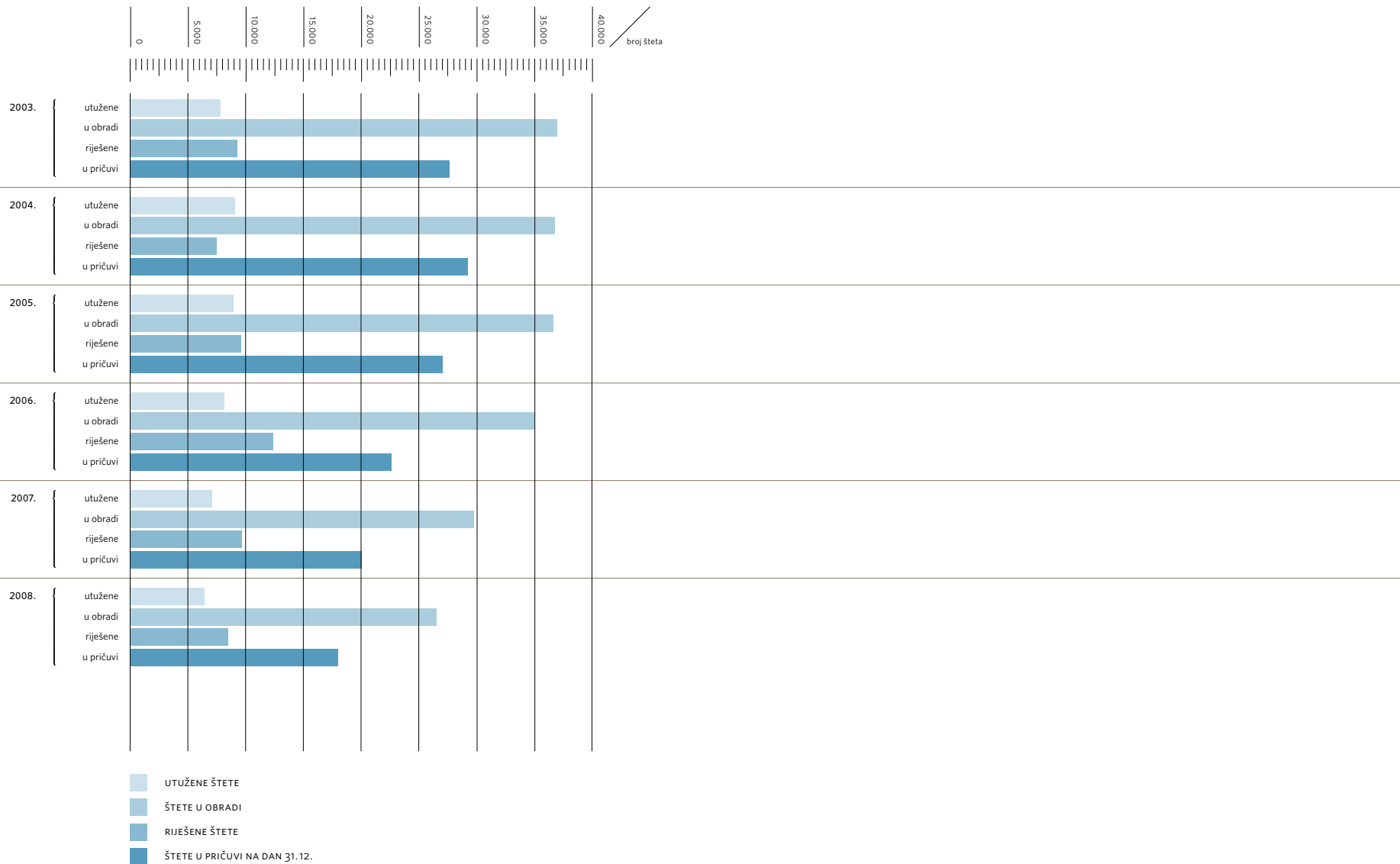
prosječno isplaćeni iznos  
 i iznos pričuve šteta  
 obveznog osiguranja od AO  
 u razdoblju  
 od 2003. do 2008.  
 godine

g / **48**

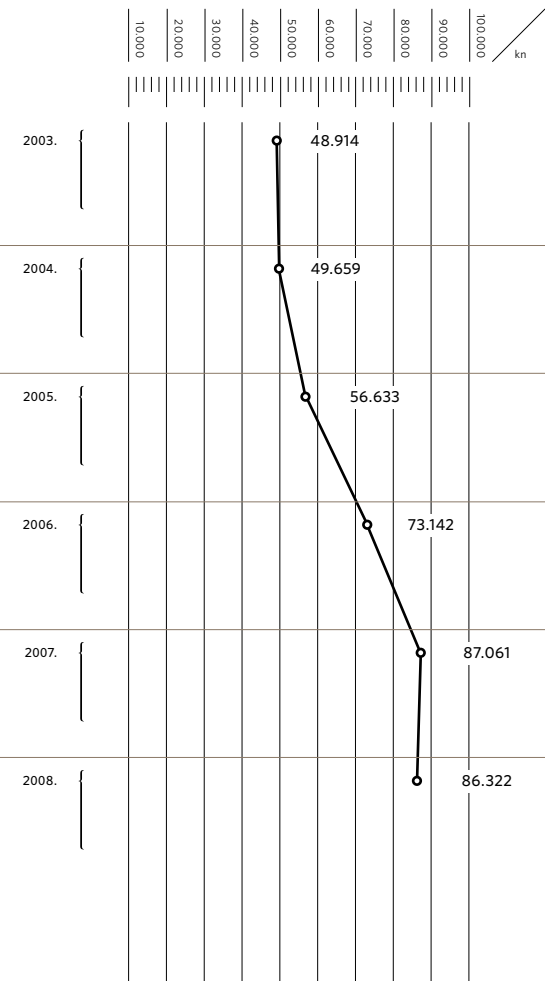


udio vrijednosti  
isplaćenih AO šteta  
u zaračunatoj bruto  
premiji obveznog  
osiguranja od AO  
u razdoblju  
od 2003. do 2008.  
godine



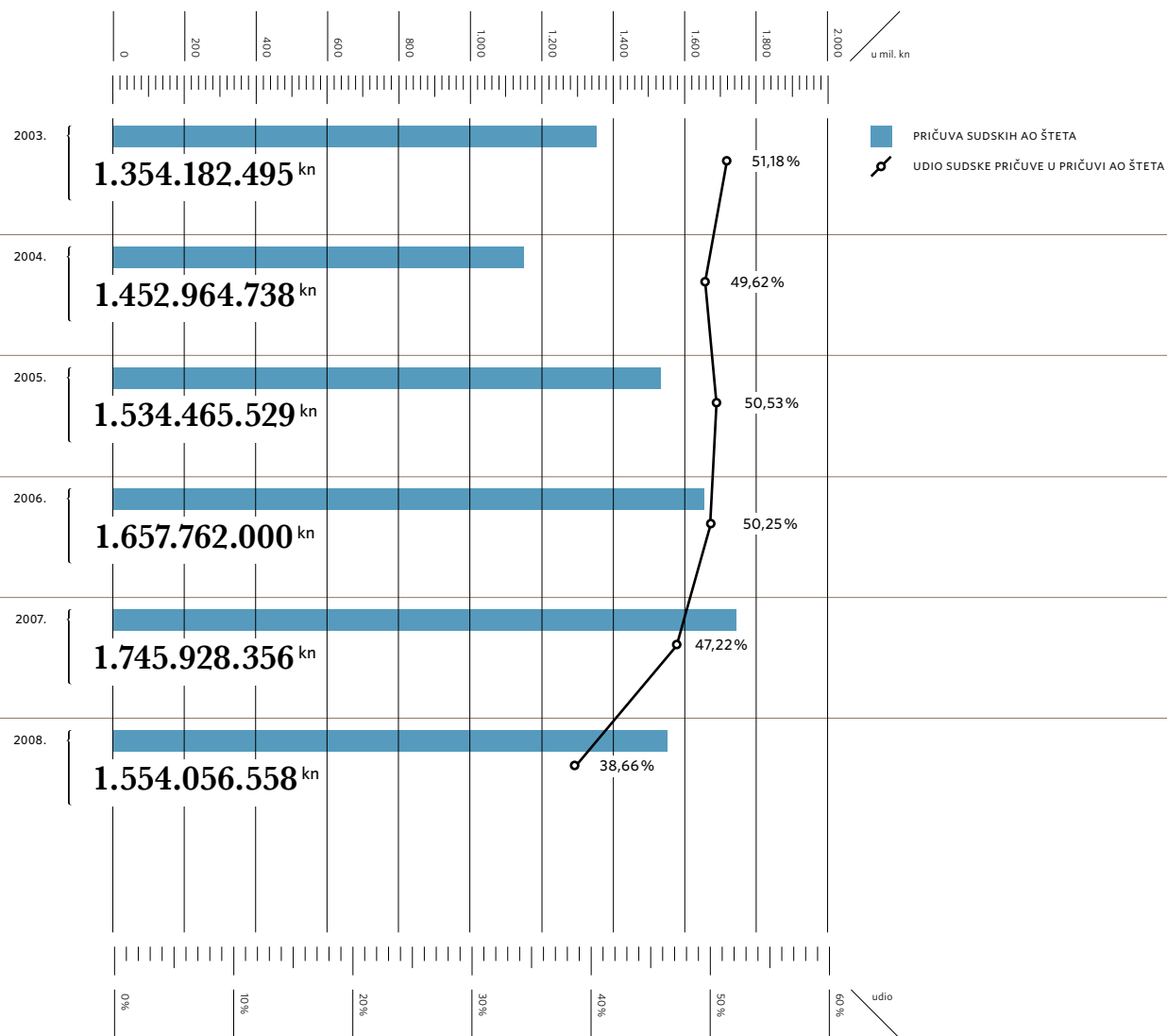


kretanje šteta  
u sudskom postupku  
obveznog  
osiguranja od AO  
u razdoblju  
od 2003. do 2008.  
godine

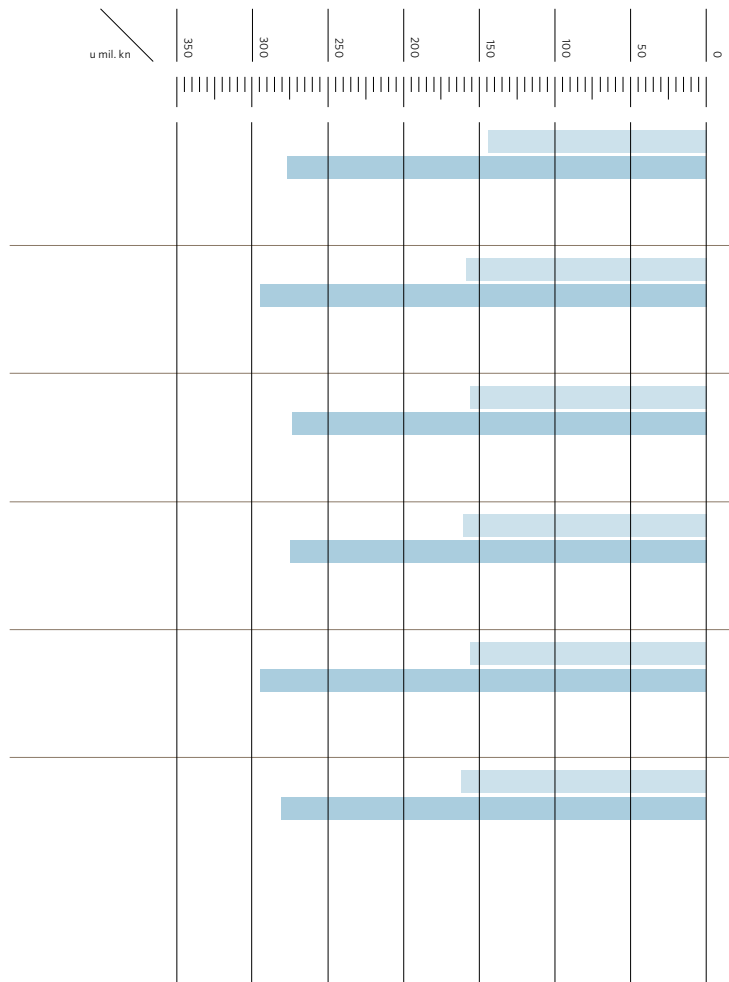


g / **51**

prosječni iznos  
pričuve sudskih šteta  
obveznog osiguranja  
od AO u razdoblju  
od 2003. do 2008.  
godine



vrijednost pričuve sudskih šteta  
i udio u ukupnoj pričuvi šteta  
obveznog osiguranja od AO  
u razdoblju  
od 2003. do 2008.  
godine

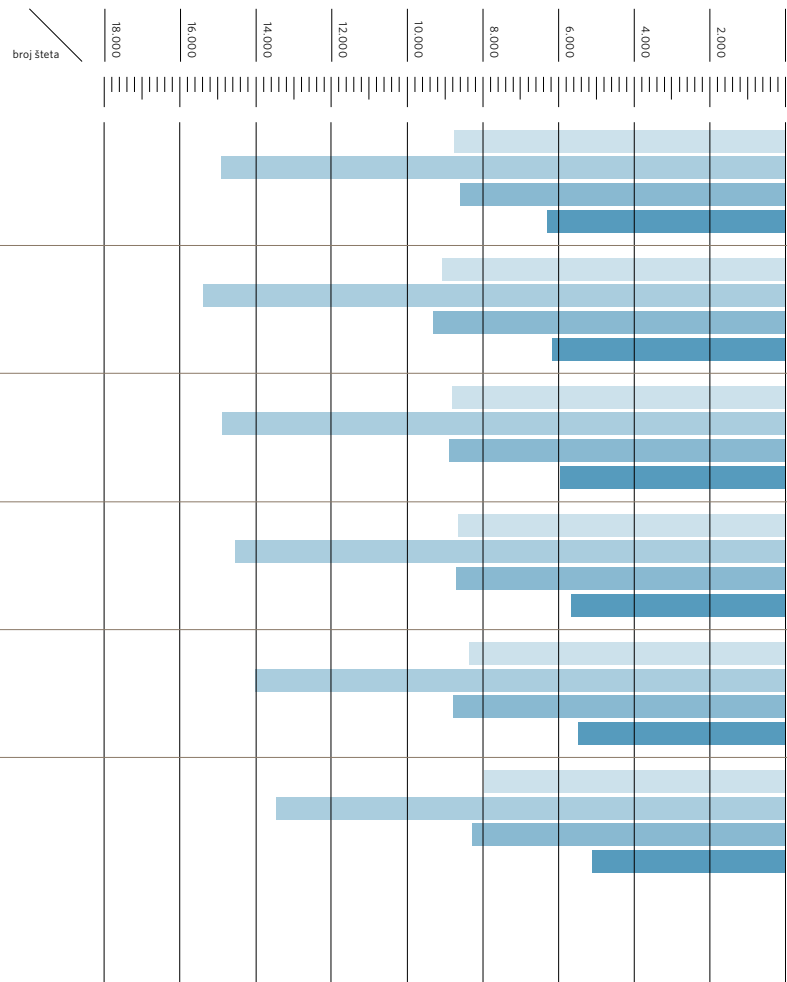


VRIJEDNOST ISPLAĆENIH ŠTETA  
IZNOS PRIČUVE

vrijednost  
isplaćenih šteta i  
pričuve za  
međunarodne  
štete domaće  
odgovornosti  
u razdoblju  
od 2003. do 2008.  
godine

53

g

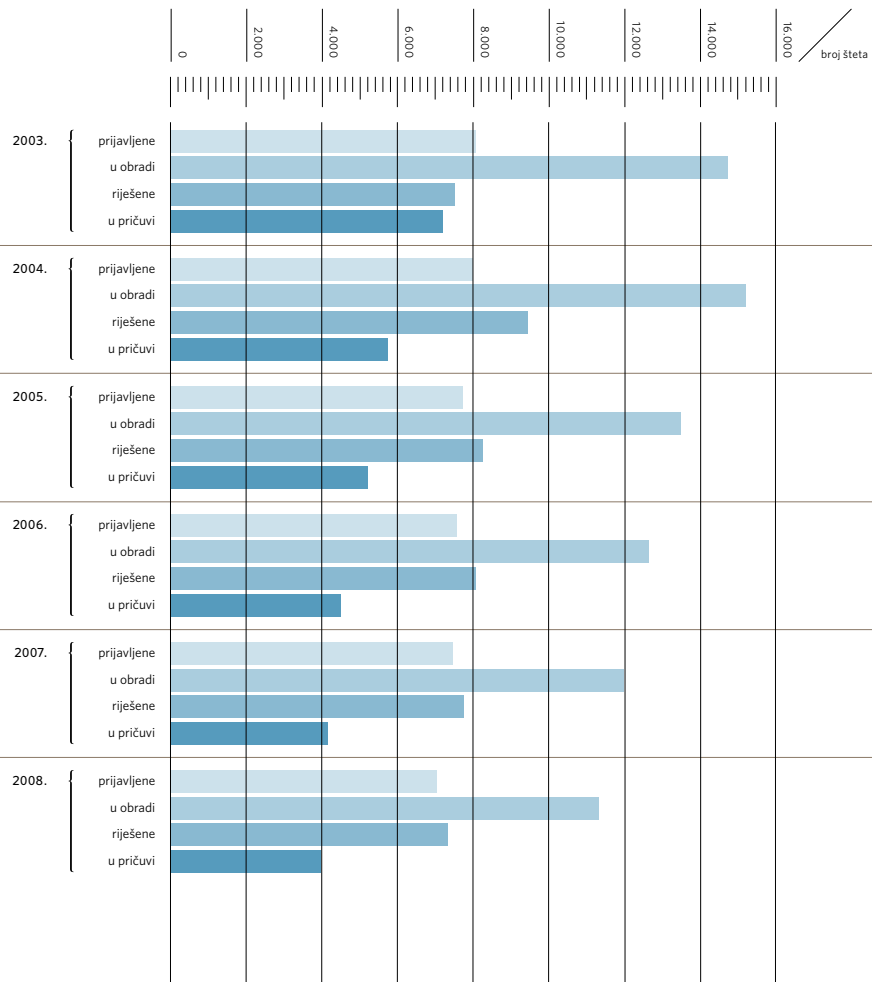


PRIJAVLJENE ŠTETE  
ŠTETE U OBRADI  
RIJEŠENE ŠTETE  
ŠTETE U PRIČUVI NA DAN 31.12.

kretanje  
međunarodnih  
šteta domaće  
odgovornosti  
u razdoblju  
od 2003. do 2008.  
godine

54


g



- PRIJAVLJENE ŠTETE
- ŠTETE U OBRADI
- RIJEŠENE ŠTETE
- ŠTETE U PRIČUVI NA DAN 31. 12.

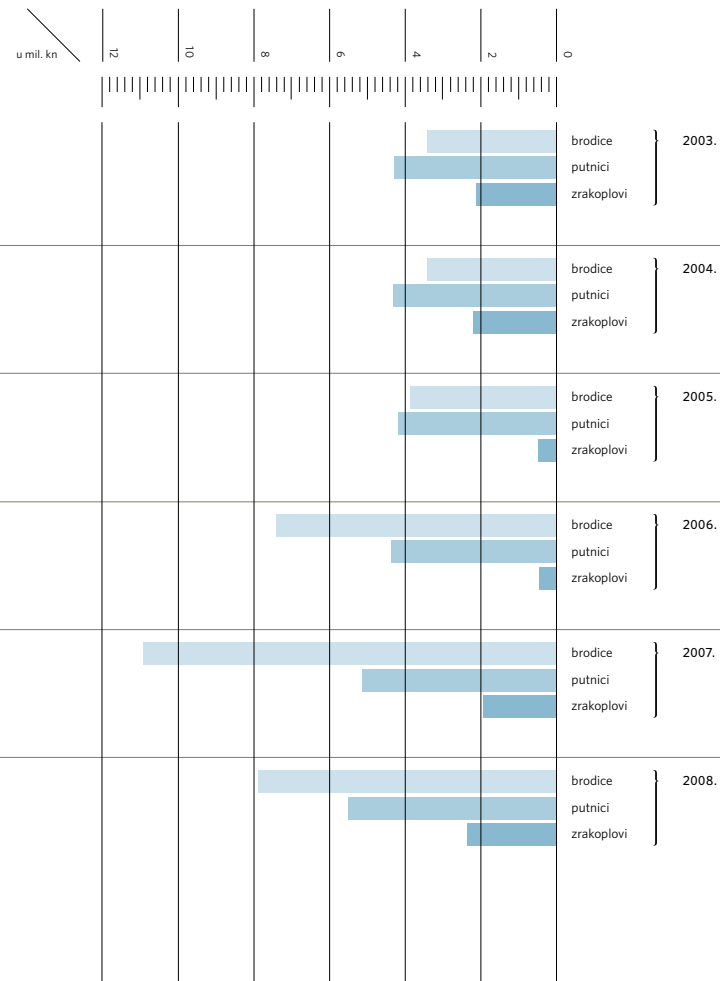
g / 55

kretanje  
međunarodnih  
šteta strane  
odgovornosti  
u razdoblju  
od 2003. do 2008.  
godine



g / 56

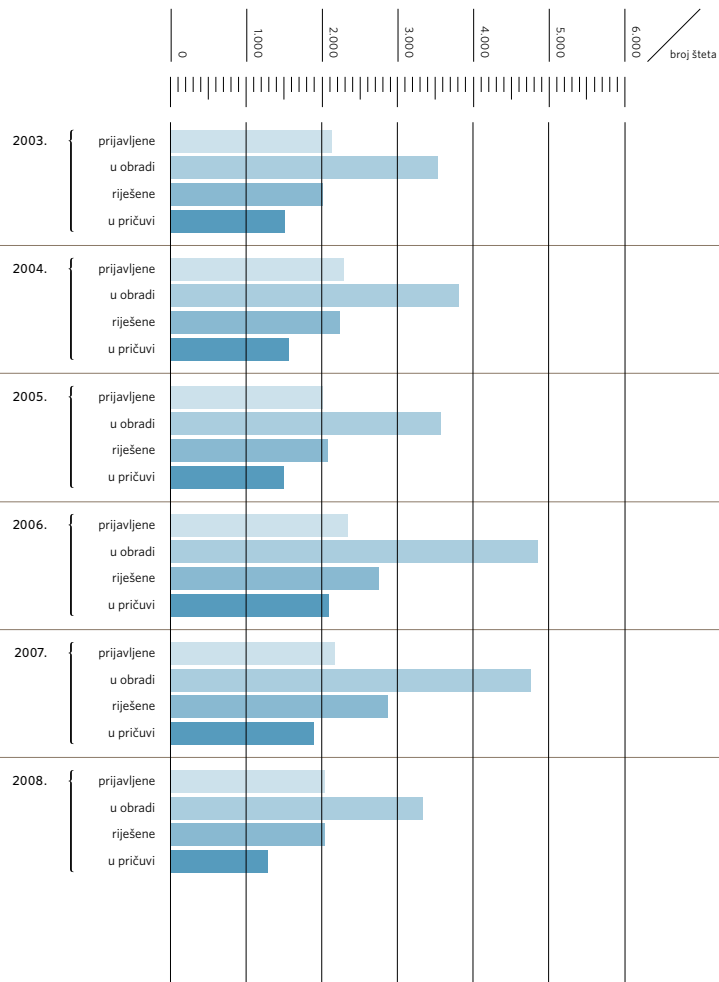
vrijednost  
isplaćenih  
međunarodnih  
šteta strane  
odgovornosti  
u razdoblju  
od 2003. do 2008.  
godine



zaračunata  
bruto premija  
ostalih obveznih  
osiguranja  
u prometu  
u razdoblju  
od 2003. do 2008.  
godine

57

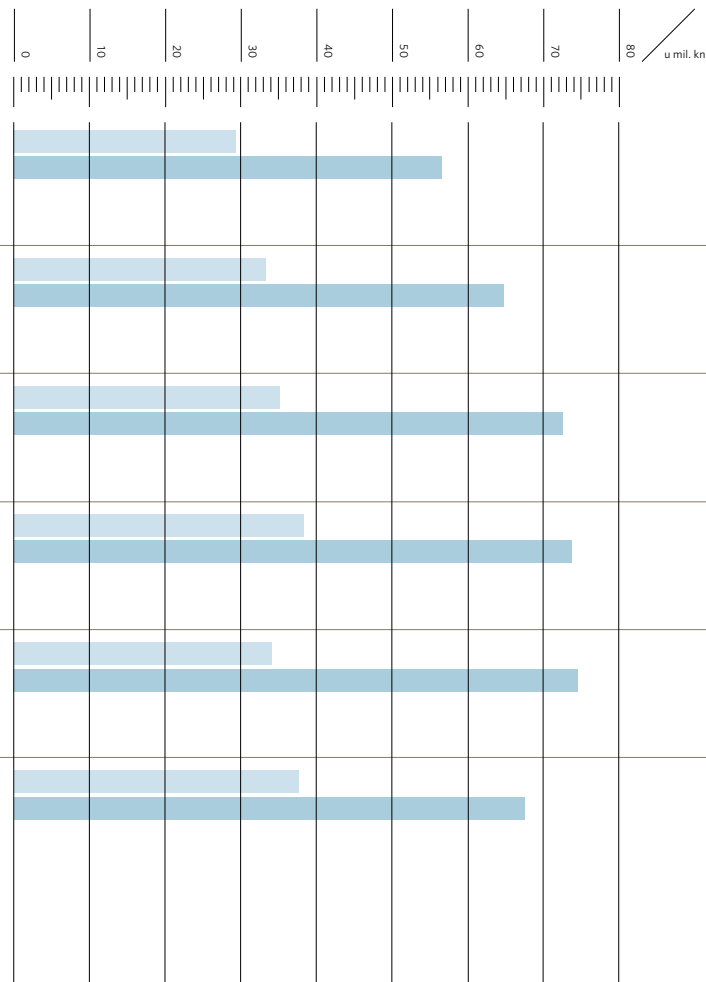
g



■ PRIJAVLJENE ŠTETE  
■ ŠTETE U OBRADI  
■ RIJEŠENE ŠTETE  
■ ŠTETE U PRIČUVI NA DAN 31. 12.

kretanje šteta od neosiguranih motornih vozila u razdoblju od 2003. do 2008. godine


g / 58



■ VRIJEDNOST ISPLAĆENIH ŠTETA  
■ IZNOS PRIČUVE

vrijednost isplaćenih šteta i pričuve za štete nastale od neosiguranih motornih vozila u razdoblju od 2003. do 2008. godine

g / 59

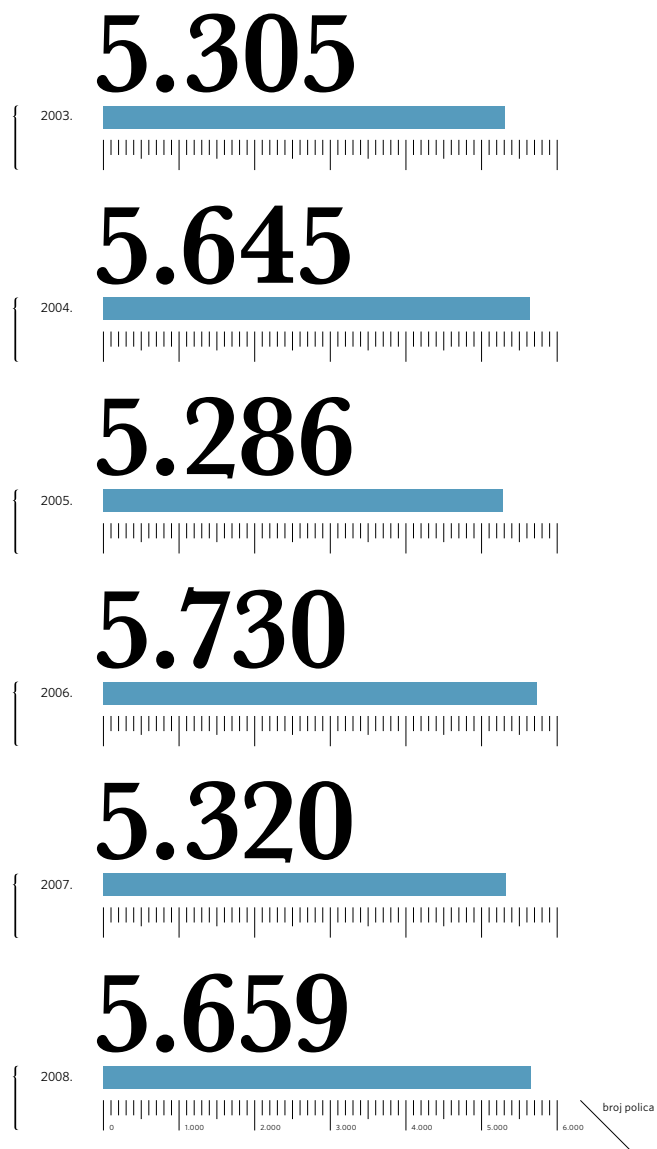


prosječno  
isplaćeni iznos  
i iznos pričuve  
za štete nastale  
od neosiguranih  
motornih vozila  
u razdoblju  
od 2003. do 2008.  
godine

g

60





g

61

izdane police  
graničnog osiguranja  
u razdoblju  
od 2003. do 2008.  
godine



**IZDAVAČ** Hrvatski ured za osiguranje

Martićeva 73

10000 Zagreb

**MB** 3879585

**TEL** +385 1 4696 600

**FAX** +385 1 4696 660

**E-MAIL** huo@huo.hr

www.huo.hr

**ZA IZDAVAČA** Hrvoje Pauković

**PRIREDILA** Mihaela Premor Andrijanić

**OBLIKOVANJE** Sensus Design Factory Zagreb

Kristina Špoljar

Nedjeljko Špoljar

**TISAK** Printera grupa d.o.o.

**NAKLADA** 300

Zagreb, svibanj 2009.



2000

