



Tržište osiguranja u RH za kolovoz 2018.

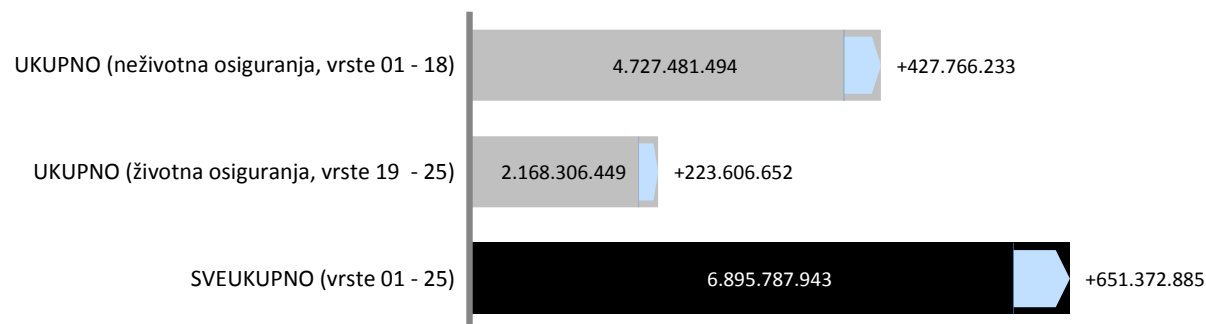
Prema kumulativnim podacima Hrvatskog ureda za osiguranje za kolovoz 2018. godine društva za osiguranje zaračunala su ukupnu bruto premiju u iznosu od 6.895.787.943 kn, što predstavlja rast od 10,43% u odnosu na kolovoz 2017. godine.

Kretanje ukupne premije; kolovoz 2017/2018

Vrste osiguranja	PG (u kn)	TG (u kn)	ΔPG mil. HRK	ΔPG %
01 OSIGURANJE OD NEZGODE	294.597.938	313.852.354	+19,3	+6,5%
02 ZDRAVSTVENO OSIGURANJE	337.439.318	365.281.050	+27,8	+8,3%
03 OSIGURANJE CESTOVNIH VOZILA - KASKO	603.212.648	714.942.972	+111,7	+18,5%
04 OSIGURANJE TRAIČNIH VOZILA - KASKO	4.028.068	3.745.719	-0,3	-7,0%
05 OSIGURANJE ZRAČNIH LETJELICA - KASKO	8.944.915	9.452.178	+0,5	+5,7%
06 OSIGURANJE PLOVILA	127.848.519	126.343.561	-1,5	-1,2%
07 OSIGURANJE ROBE U PRIJEVOZU	23.604.313	23.146.838	-0,5	-1,9%
08 OSIGURANJE OD POŽARA I ELEMENTARNIH ŠTETA	450.776.993	467.281.277	+16,5	+3,7%
09 OSTALA OSIGURANJA IMOVINE	473.595.851	557.148.965	+83,6	+17,6%
10 OSIGURANJE OD ODGOVORNOSTI ZA UPOTREBU MOTORNIH VOZIL	1.397.569.790	1.493.420.466	+95,9	+6,9%
11 OSIGURANJE OD ODGOVORNOSTI ZA UPOTREBU ZRAČNIH LETJEL	2.871.844	1.207.452	-1,7	-58%
12 OSIGURANJE OD ODGOVORNOSTI ZA UPOTREBU PLOVILA	35.515.425	34.849.411	-0,7	-1,9%
13 OSTALA OSIGURANJA OD ODGOVORNOSTI	257.014.227	285.877.734	+28,9	+11,2%
14 OSIGURANJE KREDITA	134.516.290	162.952.439	+28,4	+21,1%
15 OSIGURANJE JAMSTVA	4.948.981	6.404.355	+1,5	+29,4%
16 OSIGURANJE RAZNIH FINANCIJSKIH GUBITAKA	74.259.559	90.205.977	+15,9	+21,5%
17 OSIGURANJE TROŠKOVA PRAVNE ZAŠTITE	3.474.719	4.122.665	+0,6	+18,6%
18 OSIGURANJE POMOĆI (ASISTENCIJA)	65.495.864	67.246.082	+1,8	+2,7%
19 ŽIVOTNA OSIGURANJA	1.470.363.754	1.712.127.698	+241,8	+16,4%
20 RENTNO OSIGURANJE	19.118.615	12.661.498	-6,5	-33,8%
21 DOPUNSKA OSIGURANJA ŽIVOTNOG OSIGURANJA	87.980.717	86.916.907	-1,1	-1,2%
22 OSIGURANJE ZA SLUČAJ VJENČANJA ILI SKLAPANJA ŽIVOTNOG PARTNERSTVA ILI ROĐENJA	3.233.752	3.016.110	-0,2	-6,7%
23 ŽIVOTNA ILI RENTNA OSIGURANJA KOD KOJIH UGOVARATELJ OSIGURANJA SNOSI RIZIK ULAGANJA	364.002.959	353.584.237	-10,4	-2,9%
24 TONTINE	0	0		
25 OSIGURANJE S KAPITALIZACIJOM	0	0		
	PG (u kn)	TG (u kn)	ΔPG mil. HRK	ΔPG %
UKUPNO (neživotna osiguranja, vrste 01 - 18)	4.299.715.261	4.727.481.494	+427,8	+9,95
UKUPNO (životna osiguranja, vrste 19 - 25)	1.944.699.797	2.168.306.449	+223,6	+11,50
SVEUKUPNO (vrste 01 - 25)	6.244.415.059	6.895.787.943	+651,4	+10,43

Izvor: HUO

Kretanje premije; kolovoz 2017/2018 (u kn)





Hrvatski
ured za
osiguranje

Martićeva 71, HR-10000 Zagreb
T: +385 1 4696 600
F: +385 1 4696 660
huo@huo.hr / www.huo.hr

Kretanje ukupne premije; kolovoz 2017/2018

Osiguratelj	PG (u kn)	TG (u kn)	ΔPG mil. HRK	ΔPG %
AGRAM LIFE OSIGURANJE D.D.	205.677.999	219.521.872	+13,8	+6,7%
ALLIANZ ZAGREB D.D.	807.968.770	830.353.271	+22,4	+2,8%
CROATIA OSIGURANJE KREDITA D.D.**	6.064.608	3.536.338	-2,5	-41,7%
CROATIA OSIGURANJE D.D.	1.929.661.781	2.088.955.141	+159,3	+8,3%
ERGO OSIGURANJE D.D.	65.537.595	70.240.276	+4,7	+7,2%
ERGO ŽIVOTNO OSIGURANJE D.D.	1.988.987	508.127	-1,5	-74,5%
ERSTE OSIGURANJE D.D.***	145.954.047	125.465.954	-20,5	-14,0%
EUROHERC OSIGURANJE D.D.	567.763.320	704.332.356	+136,6	+24,1%
GENERALI OSIGURANJE D.D.	415.894.324	495.438.250	+79,5	+19,1%
GRAWE HRVATSKA D.D.	262.805.996	276.706.981	+13,9	+5,3%
HOK OSIGURANJE D.D.	142.210.260	148.710.463	+6,5	+4,6%
HRVATSKO KREDITNO OSIGURANJE D.D.	6.850.005	6.840.525	-0,0	-0,1%
IZVOR OSIGURANJE D.D.	38.274.091	40.987.223	+2,7	+7,1%
JADRANSKO OSIGURANJE D.D.	373.446.748	422.876.678	+49,4	+13,2%
MERKUR OSIGURANJE D.D.	170.163.311	176.824.057	+6,7	+3,9%
OTP OSIGURANJE D.D.	30.261.724	31.077.834	+0,8	+2,7%
TRIGLAV OSIGURANJE D.D.	297.962.236	320.730.519	+22,8	+7,6%
UNIQA OSIGURANJE D.D.	374.091.171	377.606.936	+3,5	+0,9%
WIENER OSIGURANJE VIG DD	374.303.705	529.125.836	+154,8	+41,4%
WÜSTENROT ŽIVOTNO OSIGURANJE D.D.	27.534.381	25.949.307	-1,6	-5,8%
Ukupno	6.244.415.059	6.895.787.943		

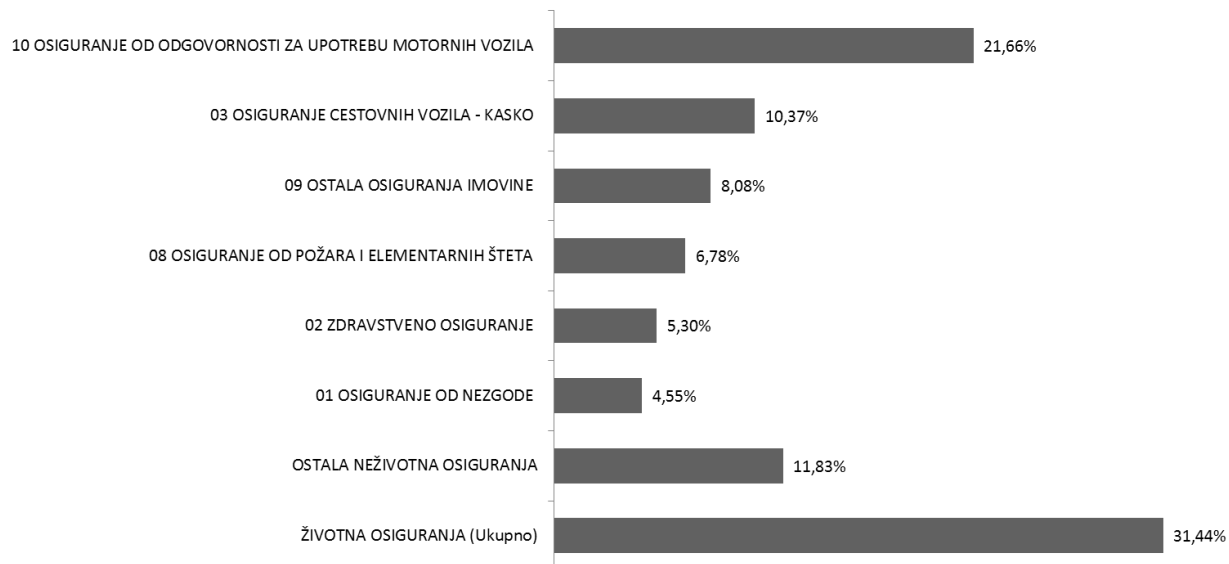
* 03.07.2017. društvo Croatia zdravstveno osiguranje d.d. pripojeno je društvu Croatia osiguranje d.d. Podaci za 2017 su prikazani zbirno pod društvom Croatia osiguranje d.d.

** 10.11.2017. društvo BNP Paribas Cardif osiguranje d.d. promijenilo je naziv u Croatia osiguranje kredita d.d., te je dana 02.07.2018 pripojeno društvu Croatia osiguranje d.d.

*** 07.05.2018. društvo Erste osiguranje d.d. pripojeno je društvu Wiener osiguranje VIG d.d.

Izvor: HVO

Struktura ukupne premije po vrstama osiguranja; kolovoz 2018



Izvor: HVO



Neživotna osiguranja

U skupini neživotnih osiguranja, koja čini 68,56% ukupne premije, zaračunata bruto premija iznosi 4.727.481.494 kn i viša je 9,95% u odnosu na kolovoz prethodne godine.

Najzastupljenija vrsta osiguranja i nadalje je *Osiguranje od odgovornosti za upotrebu motornih vozila* sa zaračunatom bruto premijom od 1.493.420.466 kn. Bruto premija zaračunata u ovoj vrsti osiguranja i u ovom razdoblju bilježi rast 6,86% u odnosu na isto razdoblje prethodne godine. Udio ove vrste osiguranja u ukupnoj premiji je 21,66% te 31,59% u zaračunatoj premiji neživotnih osiguranja.

U sklopu *Osiguranja od odgovornosti za upotrebu motornih vozila*, najveći udio ima *Obvezno osiguranje vlasnika odnosno korisnika motornih vozila od automobilske odgovornosti za štete nanesene trećim osobama*, premija iznosi 1.416.271.063 kn i viša je 6,66% u odnosu na isto razdoblje prethodne godine. U prvih 5 mjeseci 2018. sklopljeno je 1.538.509 polica odnosno 79.254 polica (5,43%) više nego u istom razdoblju prethodne godine.

Prosječna premija u *Obveznom osiguranju vlasnika odnosno korisnika motornih vozila od automobilske odgovornosti za štete nanesene trećim osobama* iznosi 920,55 kn te je 1,17% viša u odnosu na isto razdoblje 2017. kada je iznosila 909,91 kn.

Kretanje premije neživotnih osiguranja; kolovoz 2017/2018

Osiguratelj	PG (u kn)	TG (u kn)	ΔPG mil. HRK	ΔPG %
AGRAM LIFE OSIGURANJE D.D.	45.953.884	47.606.175	+1,7	+3,6%
ALLIANZ ZAGREB D.D.	455.916.542	470.572.255	+14,7	+3,2%
CROATIA OSIGURANJE D.D.	1.556.689.292	1.676.168.419	+119,5	+7,7%
CROATIA OSIGURANJE KREDITA D.D.**	6.064.608	3.536.338	-2,5	-41,7%
ERGO OSIGURANJE D.D.	65.537.595	70.240.276	+4,7	+7,2%
EUROHERC OSIGURANJE D.D.	567.763.320	704.332.356	+136,6	+24,1%
GENERALI OSIGURANJE D.D.	212.089.062	233.860.508	+21,8	+10,3%
GRAWE HRVATSKA D.D.	90.249.988	95.858.940	+5,6	+6,2%
HOK OSIGURANJE D.D.	142.210.260	148.710.463	+6,5	+4,6%
HRVATSKO KREDITNO OSIGURANJE D.D.	6.850.005	6.840.525	-0,0	-0,1%
IZVOR OSIGURANJE D.D.	38.274.091	40.987.223	+2,7	+7,1%
JADRANSKO OSIGURANJE D.D.	373.446.748	422.876.678	+49,4	+13,2%
MERKUR OSIGURANJE D.D.	17.342.593	17.327.306	-0,0	-0,1%
TRIGLAV OSIGURANJE D.D.	259.894.715	282.563.386	+22,7	+8,7%
UNIQA OSIGURANJE D.D.	244.170.238	251.415.287	+7,2	+3,0%
WIENER OSIGURANJE VIENNA INSURANCE GROUP D.D***	217.262.321	254.585.361	+37,3	+17,2%
Grand Total	4.299.715.261	4.727.481.494	+427,8	+9,9%

* 03.07.2017. društvo Croatia zdravstveno osiguranje d.d. pripojeno je društvu Croatia osiguranje d.d. Podaci za 2017 su prikazani zbirno pod društvom Croatia osiguranje d.d.

** 10.11.2017. društvo BNP Paribas Cardif osiguranje d.d. promijenilo je naziv u Croatia osiguranje kredita d.d., te je dana 02.07.2018 pripojeno društvu Croatia osiguranje d.d.

*** 07.05.2018. društvo Erste osiguranje d.d. pripojeno je društvu Wiener osiguranje VIG d.d.

Izvor: HUO

Životna osiguranja

Za skupinu životnih osiguranja zaračunata bruto premija iznosi 2.168.306.449 kn, te bilježi rast od 11,50%. U ukupnoj premiji životna osiguranja sudjeluju 31,44% (u lanjskom razdoblju je udio u ukupno zaračunatoj premiji bio 31,14%).

U strukturi, najveći udio ima klasično *Životno osiguranje* s premijom u iznosu od 1.712.127.698 kn, odnosno premijom višom 16,44% u odnosu na kolovoz 2017., a koje u skupini životnih osiguranja sudjeluje s 78,496%, te u ukupnoj premiji s 24,83%. Slijede *Životna ili rentna osiguranja kod kojih ugovaratelj osiguranja snosi rizik ulaganja* sa zaračunatom bruto premijom od 353.584.237 kn i udjelom u ukupnoj premiji 5,13% uz pad u odnosu na kolovoz prethodne godine od 2,86%; *Dopunska osiguranja životnog osiguranja* sa zaračunatom premijom od 86.916.907 kn i udjelom u ukupnoj premiji od 1,26% i padom od 1,21%; *Rentno osiguranje* sa zaračunatom premijom od 12.661.498 kn i padom od 33,77% u odnosu na kolovoz prethodne godine, te *Osiguranja za slučaj vjenčanja ili rođenja* sa zaračunatom premijom od 3.019.110 kn i padom od 6,73% u odnosu na isto razdoblje prethodne godine.

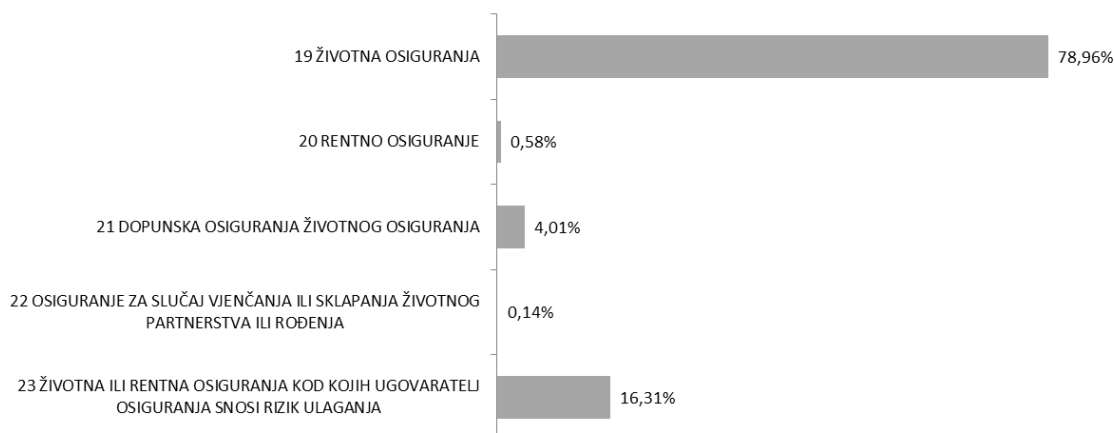
Kretanje premije životnih osiguranja; kolovoz 2017/2018

Osiguratelj	PG (u kn)	TG (u kn)	ΔPG mil. HRK	ΔPG %
AGRAM LIFE OSIGURANJE D.D.	159.724.115	171.915.697	+12,2	+7,6%
ALLIANZ ZAGREB D.D.	352.052.228	359.781.016	+7,7	+2,2%
CROATIA OSIGURANJE D.D.	372.972.489	412.786.723	+39,8	+10,7%
ERGO ŽIVOTNO OSIGURANJE D.D.	1.988.987	508.127	-1,5	-74,5%
ERSTE OSIGURANJE D.D.***	145.954.047	125.465.954	-20,5	-14,0%
GENERALI OSIGURANJE D.D.	203.805.262	261.577.742	+57,8	+28,3%
GRAWE HRVATSKA D.D.	172.556.008	180.848.041	+8,3	+4,8%
MERKUR OSIGURANJE D.D.	152.820.718	159.496.751	+6,7	+4,4%
OTP OSIGURANJE D.D.	30.261.724	31.077.834	+0,8	+2,7%
TRIGLAV OSIGURANJE D.D.	38.067.521	38.167.133	+0,1	+0,3%
UNIQA OSIGURANJE D.D.	129.920.932	126.191.649	-3,7	-2,9%
WIENER OSIGURANJE VIENNA INSURANCE GROUP D.D.***	157.041.384	274.540.475	+117,5	+74,8%
WÜSTENROT ŽIVOTNO OSIGURANJE D.D.	27.534.381	25.949.307	-1,6	-5,8%
Grand Total	1.944.699.797	2.168.306.449	+223,6	+11,5%

*** 07.05.2018. društvo Erste osiguranje d.d. pripojeno je društvu Wiener osiguranje VIĞ d.d.

Izvor: HUO

Struktura premije životnih osiguranja; kolovoz 2018



Izvor: HUO