



## Tržište osiguranja u RH za lipanj 2017.

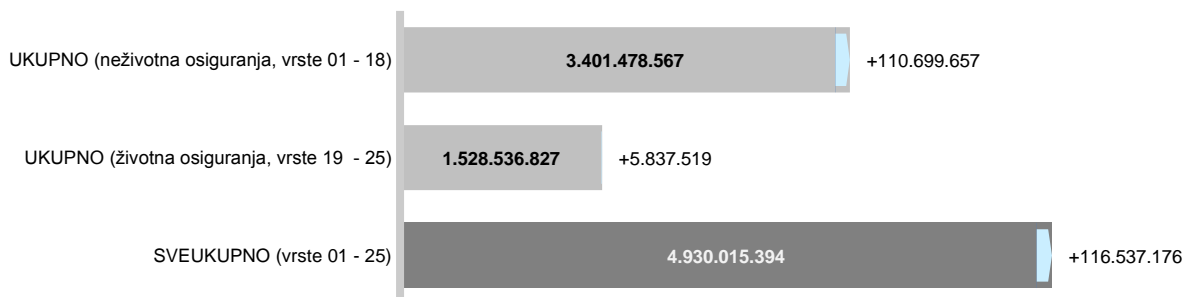
Prema kumulativnim podacima Hrvatskog ureda za osiguranje za lipanj 2017. godine društva za osiguranje zaračunala su ukupnu bruto premiju u iznosu od 4.930.015.394 kn, što predstavlja rast od 2,42% u odnosu na lipanj 2016. godine.

### Kretanje ukupne premije; lipanj 2016/2017

Vrste osiguranja	PG (u kn)	TG (u kn)		ΔPG mil. HRK	ΔPG %
01 OSIGURANJE OD NEZGODE	253.283.593	238.491.371	-14,8		-5,8%
02 ZDRAVSTVENO OSIGURANJE	244.890.226	278.198.202		+33,3	+13,6%
03 OSIGURANJE CESTOVNIH VOZILA - KASKO	438.048.724	473.313.444		+35,3	+8,1%
04 OSIGURANJE TRAČNIH VOZILA - KASKO	1.533.420	3.413.673		+1,9	+122,6; %
05 OSIGURANJE ZRAČNIH LETJELICA - KASKO	7.090.693	7.599.226		+0,5	+7,2%
06 OSIGURANJE PLOVILA	99.991.618	104.285.229		+4,3	+4,3%
07 OSIGURANJE ROBE U PRJEUVOZU	20.398.532	18.785.735	-1,6		-7,9%
08 OSIGURANJE OD POŽARA I ELEMENTARNIH ŠTETA	350.546.831	366.181.992		+15,6	+4,5%
09 OSTALA OSIGURANJA IMOVINE	404.761.091	403.326.243	-1,4		-0,4%
10 OSIGURANJE OD ODGOVORNOSTI ZA UPOTREBU MOTORNIH VOZILA	1.061.752.277	1.057.508.497	-4,2		-0,4%
11 OSIGURANJE OD ODGOVORNOSTI ZA UPOTREBU ZRAČNIH LETJELICA/	4.197.516	2.489.092	-1,7		-40,7%
12 OSIGURANJE OD ODGOVORNOSTI ZA UPOTREBU PLOVILA	31.868.116	26.392.760	-5,5		-17,2%
13 OSTALA OSIGURANJA OD ODGOVORNOSTI	190.527.779	208.143.984		+17,6	+9,2%
14 OSIGURANJE KREDITA	80.080.349	107.628.124		+27,5	+34,4%
15 OSIGURANJE JAMSTVA	3.023.387	4.015.363		+1,0	+32,8%
16 OSIGURANJE RAZNIH FINANCUSKIH GUBITAKA	54.977.546	47.605.282	-7,4		-13,4%
17 OSIGURANJE TROŠKOVA PRAVNE ZAŠTITE	1.752.535	3.105.996		+1,4	+77,2; %
18 OSIGURANJE POMOĆI (ASISTENCIJA)	42.054.675	50.994.354		+8,9	+21,3%
19 ŽIVOTNA OSIGURANJA	1.182.940.382	1.122.620.780	-60,3		-5,1%
20 RENTNO OSIGURANJE	26.809.788	16.240.918	-10,6		-39,4%
21 DOPUNSKA OSIGURANJA ŽIVOTNOG OSIGURANJA	69.577.301	67.410.041	-2,2		-3,1%
22 OSIGURANJE ZA SLUČAJ VIJENČANJA ILI SKLAPANJA ŽIVOTNOG PARTNERSTVA ILI ROĐENJA	2.754.241	2.469.290	-0,3		-10,3%
23 ŽIVOTNA ILI RENTNA OSIGURANJA KOD KOJIH UGOVARATELJ OSIGURANJA SNOŠI RIZIK ULAGANJA	240.617.595	319.795.797		+79,2	+32,9%
24 TONTINE	0	0			
25 OSIGURANJE S KAPITALIZACIJOM	0	0			
	<b>PG (u kn)</b>	<b>TG (u kn)</b>		<b>ΔPG mil. HRK</b>	<b>ΔPG %</b>
<b>UKUPNO (neživotna osiguranja, vrste 01 - 18)</b>	<b>3.290.778.911</b>	<b>3.401.478.567</b>		<b>+110,7</b>	<b>+3,36</b>
<b>UKUPNO (životna osiguranja, vrste 19 - 25)</b>	<b>1.522.699.308</b>	<b>1.528.536.827</b>		<b>+5,8</b>	<b>+0,38</b>
<b>SVEUKUPNO (vrste 01 - 25)</b>	<b>4.813.478.218</b>	<b>4.930.015.394</b>		<b>+116,5</b>	<b>+2,42</b>

Izvor: HUO

### Kretanje premije; lipanj 2016/2017 (u kn)





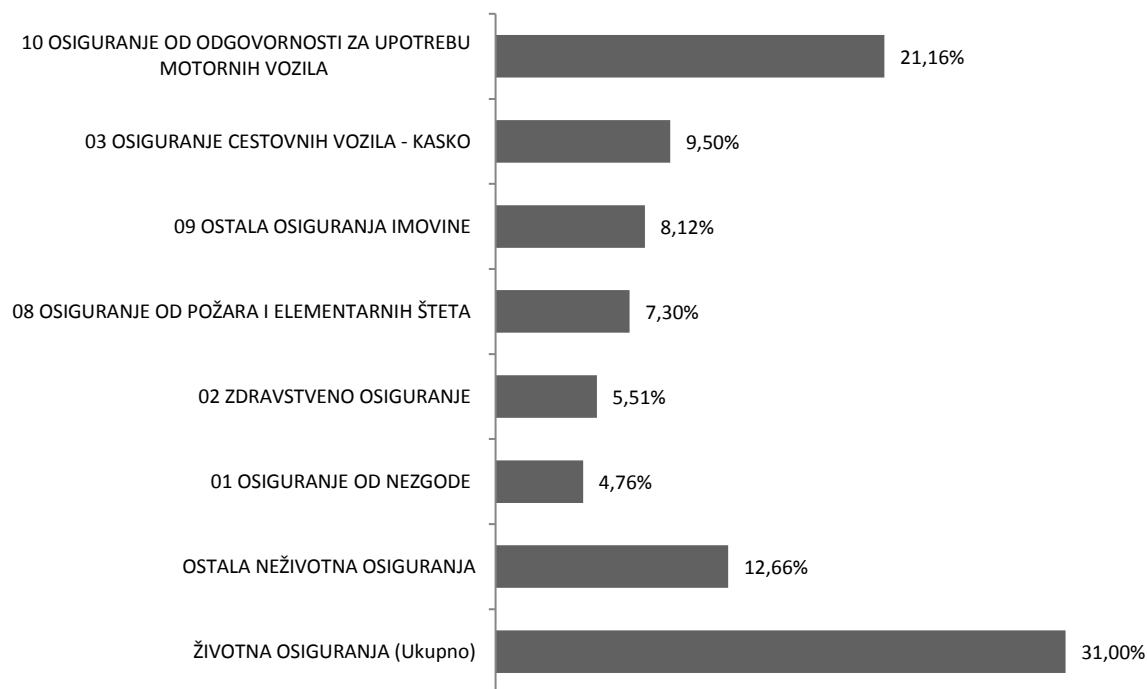
## Kretanje ukupne premije; lipanj 2016/2017

Osiguratelj	PG (u kn)	TG (u kn)	ΔPG mil. HRK	ΔPG %
AGRAM LIFE OSIGURANJE D.D.	146.404.911	162.517.479	+16,1	+11,0%
ALLIANZ ZAGREB D.D	594.852.984	636.452.917	+41,6	+7,0%
BNP PARIBAS CARDIF OSIGURANJE D.D	33.362.571	4.375.958	-29,0	-86,9; %
CROATIA OSIGURANJE D.D.	1.410.674.655	1.422.749.535	+12,1	+0,9%
CROATIA ZDRAVSTVENO OSIGURANJE DD	177.631.007	180.909.557	+3,3	+1,8%
ERGO OSIGURANJE D.D	30.270.883	49.360.101	+19,1	+63,1; %
ERGO ŽIVOTNO OSIGURANJE D.D .	580.937	1.826.534	+1,2	+214,4; %
ERSTE OSIGURANJE VIG D.D.	119.838.049	116.873.432	-3,0	-2,5%
EUROHERC OSIGURANJE D.D.	402.382.636	423.901.512	+21,5	+5,3%
GENERALI OSIGURANJE D.D.	276.158.808	309.526.710	+33,4	+12,1%
GRAWE HRVATSKA D.D	182.244.317	198.563.912	+16,3	+9,0%
HOK OSIGURANJE D.D.	102.317.349	111.065.593	+8,7	+8,6%
HRVATSKO KREDITNO OSIGURANJE D.D.	5.956.110	5.153.074	-0,8	-13,5%
IZVOR OSIGURANJE D.D.	27.250.315	30.549.787	+3,3	+12,1%
JADRANSKO OSIGURANJE D.D.	256.014.393	280.993.333	+25,0	+9,8%
MERKUR OSIGURANJE D.D.	134.964.772	130.055.594	-4,9	-3,6%
SOCIETE GENERALE OSIGURANJE D.D.	21.113.863	23.175.856	+2,1	+9,8%
TRIGLAV OSIGURANJE D.D.	217.642.068	238.833.682	+21,2	+9,7%
UNIQA OSIGURANJE D.D.	312.498.230	287.659.911	-24,8	-7,9%
VELEBIT OSIGURANJE D.D.*	35.062.144	0	-35,1	-100; %
VELEBIT ŽIVOTNO OSIGURANJE D.D.*	12.509.290	0	-12,5	-100
WIENER OSIGURANJE VIG DD	293.993.903	293.796.094	-0,2	-0,1%
WÜSTENROT ŽIVOTNO OSIGURANJE D.D .	19.754.023	21.674.822	+1,9	+9,7% +68,0%
<b>Ukupno</b>	<b>4.813.478.218</b>	<b>4.930.015.394</b>		

\* S danom 02.11.2016. provedeno je prekogranično pripajanje društava Velebit osiguranje d.d. i Velebit životno osiguranje d.d. društvu ZAVAROVALNICA SAVA d.d. koje u RH posluje putem SAVA OSIGURANJE d.d. Podružnica Hrvatska. Za društva Velebit osiguranje d.d. i Velebit životno osiguranje d.d. prikazani su podaci za period 01.01.-28.02.2016.

Izvor: HUO

## Struktura ukupne premije po vrstama osiguranja; lipanj 2017



Izvor: HUO



## Neživotna osiguranja

U skupini neživotnih osiguranja, koja čini 69,00% ukupne premije, zaračunata bruto premija iznosi 3.401.478.567 kn i viša je 3,36% u odnosu na lipanj prethodne godine.

Najzastupljenija vrsta osiguranja i nadalje je *Osiguranje od odgovornosti za upotrebu motornih vozila* sa zaračunatom bruto premijom od 1.057.508.497 kn. Bruto premija zaračunata u ovoj vrsti osiguranja i u ovom razdoblju bilježi pad 0,40% u odnosu na isto razdoblje prethodne godine. Udio ove vrste osiguranja u ukupnoj premiji je 21,45% te 31,09% u zaračunatoj premiji neživotnih osiguranja.

U sklopu *Osiguranja od odgovornosti za upotrebu motornih vozila*, najveći udio ima *Obvezno osiguranje vlasnika odnosno korisnika motornih vozila od automobilske odgovornosti za štete nanesene trećim osobama*, premija iznosi 1.003.361.693 kn i niža je 0,60% u odnosu na isto razdoblje prethodne godine. Ukupno je tijekom šest mjeseci 2017. sklopljeno 1.093.408 policica odnosno 5.509 policica (0,51%) više nego u istom razdoblju prethodne godine.

Prosječna premija u *Obveznom osiguranju vlasnika odnosno korisnika motornih vozila od automobilske odgovornosti za štete nanesene trećim osobama* iznosi 917,65 kn te je 1,10% niža u odnosu na isto razdoblje 2016. kada je iznosila 927,86 kn.

### Kretanje premije neživotnih osiguranja; lipanj 2016/2017

Osiguratelj	PG (u kn)	TG (u kn)	ΔPG mil. HRK	ΔPG %
AGRAM LIFE OSIGURANJE D.D.	36.196.797	39.585.681	+3,4	+9,4%
ALLIANZ ZAGREB D.D.	330.453.530	357.430.570	+27,0	+8,2%
BNP PARIBAS CARDIF OSIGURANJE D.D.	33.362.571	4.375.958	-29,0	-86,9%
CROATIA OSIGURANJE D.D.	1.095.058.549	1.103.127.348	+8,1	+0,7%
CROATIA ZDRAVSTVENO OSIGURANJE DD	177.631.007	180.909.557	+3,3	+1,8%
ERGO OSIGURANJE D.D.	30.270.883	49.360.101	+19,1	63,1%;
EUROHERC OSIGURANJE D.D.	402.382.636	423.901.512	+21,5	+5,3%
GENERALI OSIGURANJE D.D.	145.981.119	161.495.680	+15,5	+10,6%
GRAWE HRVATSKA D.D.	67.722.716	67.728.637	+0,0	+0,0%
HOK OSIGURANJE D.D.	102.317.349	111.065.593	+8,7	+8,6%
HRVATSKO KREDITNO OSIGURANJE D.D.	5.956.110	5.153.074	-0,8	-13,5%
IZVOR OSIGURANJE D.D.	27.250.315	30.549.787	+3,3	+12,1%
JADRANSKO OSIGURANJE D.D.	256.014.393	280.993.333	+25,0	+9,8%
MERKUR OSIGURANJE D.D.	13.000.725	13.858.580	+0,9	+6,6%
TRIGLAV OSIGURANJE D.D.	187.723.376	210.142.090	+22,4	+11,9%
UNIQA OSIGURANJE D.D.	179.416.744	191.894.102	+12,5	+7,0%
VELEBIT OSIGURANJE D.D.*	35.062.144	0	-35,1	-100;%
WIENER OSIGURANJE VIG DD	164.977.947	169.906.963	+4,9	+3,0%
Ukupno	3.290.778.911	3.401.478.567		

\* S danom 02.11.2016. provedeno je prekogranično pripajanje društava Velebit osiguranje d.d. i Velebit životno osiguranje d.d. društvu ZAVAROVALNICA SAVA d.d. koje u RH posluje putem SAVA OSIGURANJE d.d. Podružnica Hrvatska. Za društvo Velebit osiguranje d.d. prikazani su podaci za period 01.01.-28.02.2016.

Izvor: HUO

## Životna osiguranja

Za skupinu životnih osiguranja zaračunata bruto premija iznosi 1.528.536.827 kn, te bilježi rast od 0,38%. U ukupnoj premiji životna osiguranja sudjeluju 31,00% (u lanjskom razdoblju je udio u ukupno zaračunatoj premiji bio 31,63%).

U strukturi, najveći udio ima klasično *Životno osiguranje* s premijom u iznosu od 1.122.620.780 kn, odnosno premijom nižom 5,10% u odnosu na lipanj 2016., a koje u skupini životnih osiguranja sudjeluje s 73,44%, te u ukupnoj premiji s 22,77%. Slijede *Životna ili rentna osiguranja kod kojih ugovaratelj osiguranja snosi rizik ulaganja* sa zaračunatom bruto premijom od 319.795.797 kn i udjelom u ukupnoj premiji 6,49% uz rast u odnosu na lipanj prethodne godine od 32,91%; *Dopunska osiguranja životnog osiguranja* sa zaračunatom premijom od 67.410.041 kn i udjelom u ukupnoj premiji od 1,37% i padom od 3,11%; *Rentno osiguranje* sa zaračunatom premijom od 16.240.918 kn i padom od 39,42% u odnosu na lipanj prethodne godine, te *Osiguranja za slučaj vjenčanja ili rođenja* sa zaračunatom premijom od 2.469.290 kn i padom od 10,35% u odnosu na isto razdoblje prethodne godine.

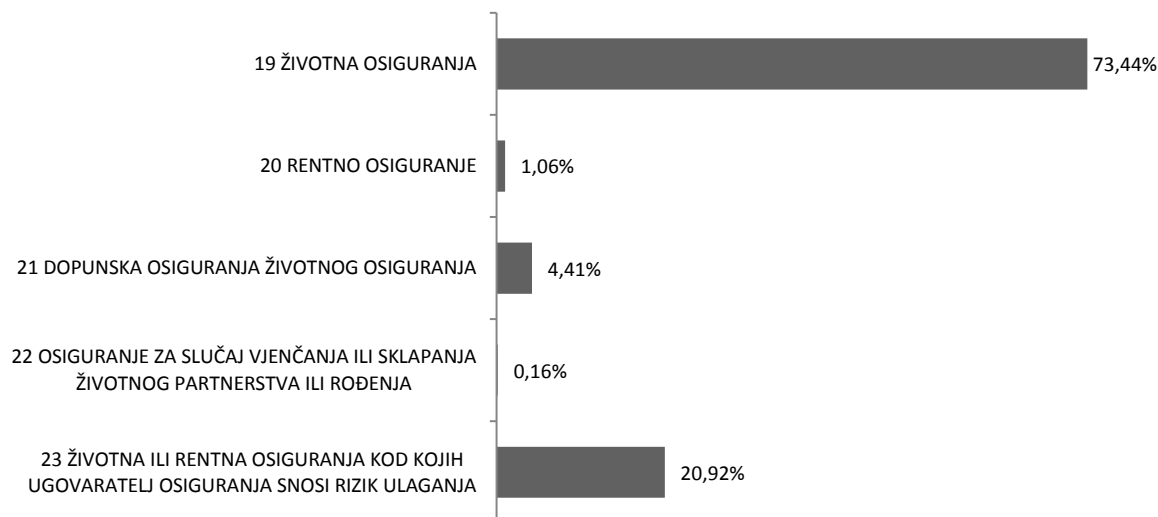
### Kretanje premije životnih osiguranja; lipanj 2016/2017

Osiguratelj	PG (u kn)	TG (u kn)	ΔPG mil. HRK	ΔPG %
AGRAM LIFE OSIGURANJE D.D.	110.208.114	122.931.798	+12,7	+11,5%
ALLIANZ ZAGREB D.D.	264.399.454	279.022.347	+14,6	+5,5%
CROATIA OSIGURANJE D.D.	315.616.106	319.622.186	+4,0	+1,3%
ERGO ŽIVOTNO OSIGURANJE D.D.	580.937	1.826.534	+1,2	+214,4%
ERSTE OSIGURANJE VIG D.D.	119.838.049	116.873.432	-3,0	-2,5%
GENERALI OSIGURANJE D.D.	130.177.689	148.031.030	+17,9	+13,7%
GRAWE HRVATSKA D.D.	114.521.601	130.835.276	+16,3	+14,2%
MERKUR OSIGURANJE D.D.	121.964.048	116.197.014	-5,8	-4,7%
SOCIETE GENERALE OSIGURANJE D.D.	21.113.863	23.175.856	+2,1	+9,8%
TRIGLAV OSIGURANJE D.D.	29.918.692	28.691.592	-1,2	-4,1%
UNIQA OSIGURANJE D.D.	133.081.486	95.765.809	-37,3	-28,0%
VELEBIT ŽIVOTNO OSIGURANJE D.D.*	12.509.290	0	-12,5	-100,0%
WIENER OSIGURANJE VIENNA INSURANCE GRO	129.015.956	123.889.131	-5,1	-4,0%
WÜSTENROT ŽIVOTNO OSIGURANJE D.D.	19.754.023	21.674.822	+1,9	+9,7%
<b>Ukupno</b>	<b>1.522.699.308</b>	<b>1.528.536.827</b>		

\*\*\* S danom 02.11.2016. provedeno je prekogranično pripajanje društava Velebit osiguranje d.d. i Velebit životno osiguranje d.d. društvu ZAVAROVALNICA SAVA d.d. koje u RH posluje putem SAVA OSIGURANJE d.d. Podružnica Hrvatska. Za društvo Velebit životno osiguranje d.d. prikazani su podaci za period 01.01.-28.02.2016.

Izvor: HUO

### Struktura premije životnih osiguranja; lipanj 2016



Izvor: HUO