



## Tržište osiguranja u RH za lipanj 2019.


Prema kumulativnim podacima Hrvatskog ureda za osiguranje za lipanj 2019. godine društva za osiguranje zaračunala su ukupnu bruto premiju u iznosu od 5.796.718.055 kn, što predstavlja rast od 7,69% u odnosu na lipanj 2018. godine.

### Kretanje ukupne premije; lipanj 2018/2019

Vrste osiguranja	PG (u kn)	TG (u kn)	ΔPG mil. HRK	ΔPG %
01 OSIGURANJE OD NEZGODE	253.629.172	263.409.969	+9,8	+3,9%
02 ZDRAVSTVENO OSIGURANJE	290.846.689	335.445.244	+44,6	+15,3%
03 OSIGURANJE CESTOVNIH VOZILA - KASKO	557.343.194	662.987.654	+105,6	+19,0%
04 OSIGURANJE TRAČNIH VOZILA - KASKO	3.631.667	1.923.077	-1,7	-47,0%
05 OSIGURANJE ZRAČNIH LETJELICA - KASKO	7.753.384	3.779.097	-4,0	-51,3%
06 OSIGURANJE PLOVILA	101.968.059	106.186.330	+4,2	+4,1%
07 OSIGURANJE ROBE U PRIJEVOZU	18.765.831	23.146.010	+4,4	+23,3%
08 OSIGURANJE OD POŽARA I ELEMENTARNIH ŠTETA	377.418.535	395.619.720	+18,2	+4,8%
09 OSTALA OSIGURANJA IMOVINE	475.539.525	517.183.225	+41,6	+8,8%
10 OSIGURANJE OD ODGOVORNOSTI ZA UPOTREBU MOTORNIH VOZIL	1.134.117.820	1.187.455.355	+53,3	+4,7%
11 OSIGURANJE OD ODGOVORNOSTI ZA UPOTREBU ZRAČNIH LETJEL	769.854	784.065	+0,0	+1,8%
12 OSIGURANJE OD ODGOVORNOSTI ZA UPOTREBU PLOVILA	24.265.773	21.617.159	-2,6	-10,9%
13 OSTALA OSIGURANJA OD ODGOVORNOSTI	237.388.962	274.769.612	+37,4	+15,7%
14 OSIGURANJE KREDITA	113.145.185	182.605.003	+69,5	+61,4%
15 OSIGURANJE JAMSTVA	4.766.164	6.413.586	+1,6	+34,6%
16 OSIGURANJE RAZNIH FINANCIJSKIH GUBITAKA	64.842.536	73.507.656	+8,7	+13,4%
17 OSIGURANJE TROŠKOVA PRAVNE ZAŠTITE	3.630.052	3.739.584	+0,1	+3,0%
18 OSIGURANJE POMOĆI (ASISTENCIJA)	54.225.194	57.740.030	+3,5	+6,5%
19 ŽIVOTNA OSIGURANJA	1.294.155.174	1.358.890.306	+64,7	+5,0%
20 RENTNO OSIGURANJE	9.435.542	5.722.379	-3,7	-39,4%
21 DOPUNSKA OSIGURANJA ŽIVOTNOG OSIGURANJA	65.948.409	64.078.071	-1,9	-2,8%
22 OSIGURANJE ZA SLUČAJ VJENČANJA ILI SKLAPANJA ŽIVOTNOG PARTNERSTVA ILI ROĐENJA	2.288.930	1.986.535	-0,3	-13,2%
23 ŽIVOTNA ILI RENTNA OSIGURANJA KOD KOJIH UGOVARATELJ OSIGURANJA SNOSI RIZIK ULAGANJA	287.033.822	247.728.387	-39,3	-13,7%
24 TONTINE	0	0		
25 OSIGURANJE S KAPITALIZACIJOM	0	0		
	<b>PG (u kn)</b>	<b>TG (u kn)</b>	<b>ΔPG mil. HRK</b>	<b>ΔPG %</b>
<b>UKUPNO (neživotna osiguranja, vrste 01 - 18)</b>	<b>3.724.047.596</b>	<b>4.118.312.377</b>	<b>+394,3</b>	<b>+10,59</b>
<b>UKUPNO (životna osiguranja, vrste 19 - 25)</b>	<b>1.658.861.877</b>	<b>1.678.405.678</b>	<b>+19,5</b>	<b>+1,18</b>
<b>SVEUKUPNO (vrste 01 - 25)</b>	<b>5.382.909.473</b>	<b>5.796.718.055</b>	<b>+413,8</b>	<b>+7,69</b>

Izvor: HUO

### Kretanje premije; lipanj 2018/2019 (u kn)





Hrvatski  
ured za  
osiguranje

Martićeva 71, HR-10000 Zagreb  
T: +385 1 4696 600  
F: +385 1 4696 660  
huo@huo.hr / www.huo.hr

## Kretanje ukupne premije; lipanj 2018/2019

Osiguratelj	PG (u kn)	TG (u kn)	ΔPG mil. HRK	ΔPG %
ADRIATIC OSIGURANJE D.D. ***	321.187.583	368.773.036	+47,6	+14,8%
AGRAM LIFE OSIGURANJE D.D.	177.304.341	206.086.588	+28,8	+16,2%
ALLIANZ ZAGREB D.D	641.601.474	774.315.625	+132,7	+20,7%
CROATIA OSIGURANJE KREDITA D.D.*	3.536.338	0	-3,5	-100%
CROATIA OSIGURANJE D.D.	1.714.061.398	1.673.392.520	-40,7	-2,4%
ERGO OSIGURANJE D.D	53.009.598	36.521.776	-16,5	-31,1%
ERGO ŽIVOTNO OSIGURANJE D.D .	392.141	370.091	-0,0	-5,6%
ERSTE OSIGURANJE D.D.**	125.465.954	0	-125,5	-100%
EUROHERC OSIGURANJE D.D.	531.302.034	613.750.274	+82,4	+15,5%
GENERALI OSIGURANJE D.D.	359.699.070	428.183.469	+68,5	+19,0%
GRAWE HRVATSKA D.D	209.923.925	211.036.910	+1,1	+0,5%
HOK OSIGURANJE D.D.	118.752.736	137.350.068	+18,6	+15,7%
HRVATSKO KREDITNO OSIGURANJE D.D.	4.962.069	5.214.223	+0,3	+5,1%
IZVOR OSIGURANJE D.D.	32.100.974	37.200.407	+5,1	+15,9%
MERKUR OSIGURANJE D.D.	135.693.237	139.620.272	+3,9	+2,9%
OTP OSIGURANJE D.D.	23.121.276	20.512.927	-2,6	-11,3%
TRIGLAV OSIGURANJE D.D.	254.320.125	289.364.062	+35,0	+13,8%
UNIQA OSIGURANJE D.D.	289.344.629	332.359.975	+43,0	+14,9%
WIENER OSIGURANJE VIG DD	368.115.651	497.721.390	+129,6	+35,2%
WÜSTENROT ŽIVOTNO OSIGURANJE D.D .	19.014.918	24.944.442	+5,9	+31,2%
<b>Ukupno</b>	<b>5.382.909.473</b>	<b>5.796.718.055</b>		

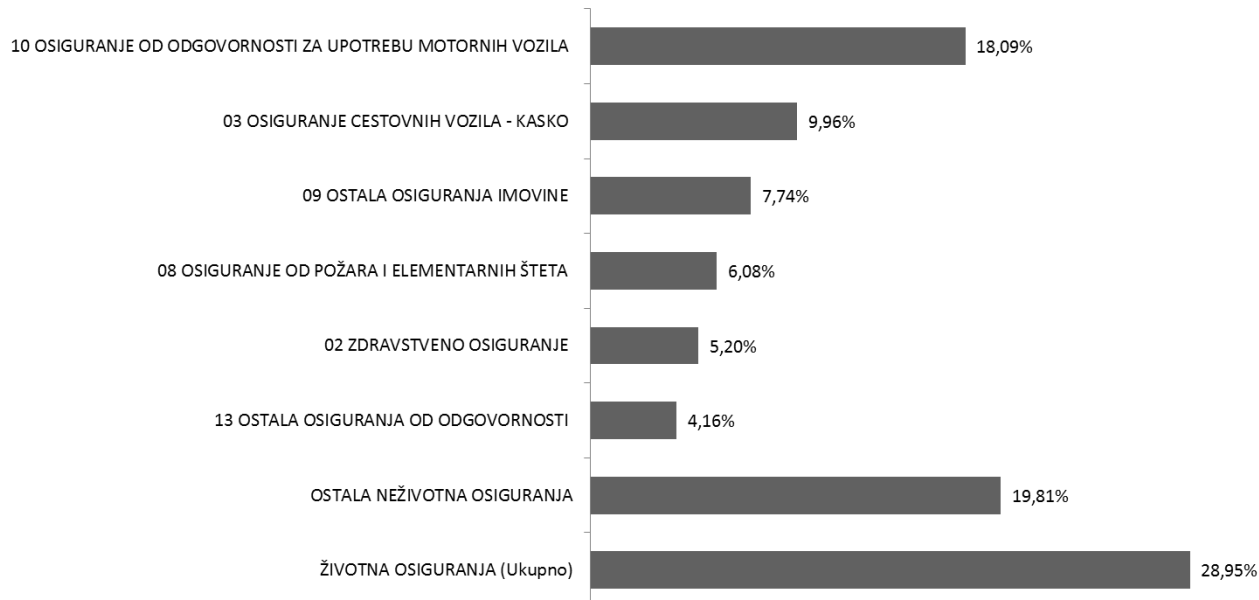
\* 10.11.2017. društvo BNP Paribas Cardif osiguranje d.d. promijenilo je naziv u Croatia osiguranje kredita d.d., te je dana 02.07.2018 pripojeno društvu Croatia osiguranje d.d.

\*\* 07.05.2018. društvo Erste osiguranje d.d. pripojeno je društvu Wiener osiguranje VIG d.d.

\*\*\* 31.12.2018. društvo Jadransko osiguranje d.d. promijenilo je naziv u Adriatic osiguranje d.d.

Izvor: HUO

## Struktura ukupne premije po vrstama osiguranja; lipanj 2019



Izvor: HUO



## Neživotna osiguranja

U skupini neživotnih osiguranja, koja čini 71,05% ukupne premije, zaračunata bruto premija iznosi 4.118.312.377 kn i viša je 10,59% u odnosu na lipanj prethodne godine.

Najzastupljenija vrsta osiguranja i nadalje je *Osiguranje od odgovornosti za upotrebu motornih vozila* sa zaračunatom bruto premijom od 1.187.455.355 kn. Bruto premija zaračunata u ovoj vrsti osiguranja i u ovom razdoblju bilježi rast 4,70% u odnosu na isto razdoblje prethodne godine. Udio ove vrste osiguranja u ukupnoj premiji je 20,49% te 28,83% u zaračunatoj premiji neživotnih osiguranja.

U sklopu *Osiguranja od odgovornosti za upotrebu motornih vozila*, najveći udio ima *Obvezno osiguranje vlasnika odnosno korisnika motornih vozila od automobilske odgovornosti za štete nanesene trećim osobama*, premija iznosi 1.125.036.519 kn i viša je 4,75% u odnosu na isto razdoblje prethodne godine. U prvih šest mjeseci 2019. sklopljeno je 1.209.156 polica odnosno 52.787. polica (4,56%) više nego u istom razdoblju prethodne godine.

Prosječna premija u *Obveznom osiguranju vlasnika odnosno korisnika motornih vozila od automobilske odgovornosti za štete nanesene trećim osobama* iznosi 930,43 kn te je 0,18% veća u odnosu na isto razdoblje 2018. kada je iznosila 928,75 kn.

### Kretanje premije neživotnih osiguranja; lipanj 2018/2019

Osiguratelj	PG (u kn)	TG (u kn)	ΔPG mil. HRK	ΔPG %
ADRIATIC OSIGURANJE D.D. ***	321.187.583	368.773.036	+47,6	+14,8%
AGRAM LIFE OSIGURANJE D.D.	40.640.054	41.501.749	+0,9	+2,1%
ALLIANZ ZAGREB D.D.	370.546.170	445.746.794	+75,2	+20,3%
CROATIA OSIGURANJE KREDITA D.D.*	3.536.338	0	-3,5	-100%
CROATIA OSIGURANJE D.D.	1.355.352.092	1.337.489.900	-17,9	-1,3%
ERGO OSIGURANJE D.D.	53.009.598	36.521.776	-16,5	-31,1%
EUROHERC OSIGURANJE D.D.	531.302.034	613.750.274	+82,4	+15,5%
GENERALI OSIGURANJE D.D.	181.495.700	294.214.775	+112,7	+62,1%
GRAWE HRVATSKA D.D.	71.154.690	75.488.201	+4,3	+6,1%
HOK OSIGURANJE D.D.	118.752.736	137.350.068	+18,6	+15,7%
HRVATSKO KREDITNO OSIGURANJE D.D.	4.962.069	5.214.223	+0,3	+5,1%
IZVOR OSIGURANJE D.D.	32.100.974	37.200.407	+5,1	+15,9%
MERKUR OSIGURANJE D.D.	13.666.833	15.049.322	+1,4	+10,1%
TRIGLAV OSIGURANJE D.D.	225.763.308	259.754.941	+34,0	+15,1%
UNIQA OSIGURANJE D.D.	197.238.854	234.014.607	+36,8	+18,6%
WIENER OSIGURANJE VIENNA INSURANCE GROUP D.D.**	203.338.563	216.242.304	+12,9	+6,3%
Ukupno	3.724.047.596	4.118.312.377	+394,3	+10,6%

\* 10.11.2017. društvo BNP Paribas Cardif osiguranje d.d. promijenilo je naziv u Croatia osiguranje kredita d.d., te je dana 02.07.2018. pripojeno društvu Croatia osiguranje d.d.

\*\* 07.05.2018. društvo Erste osiguranje d.d. pripojeno je društvu Wiener osiguranje VIG d.d.

\*\*\* 31.12.2018. društvo Jadransko osiguranje d.d. promijenilo je naziv u Adriatic osiguranje d.d.

Izvor: HVO

## Životna osiguranja

Za skupinu životnih osiguranja zaračunata bruto premija iznosi 1.678.405.678 kn, te bilježi rast od 1,18%. U ukupnoj premiji životna osiguranja sudjeluju 28,95% (u lanjskom razdoblju je udio u ukupnoj zaračunatoj premiji bio 30,82%).

U strukturi, najveći udio ima klasično *Životno osiguranje* s premijom u iznosu od 1.358.890.306 kn, odnosno premijom većom 5,00% u odnosu na lipanj 2018., a koje u skupini životnih osiguranja sudjeluje s 80,96%, te u ukupnoj premiji s 23,44%. Slijede *Životna ili rentna osiguranja kod kojih ugovaratelj osiguranja snosi rizik ulaganja* sa zaračunatom bruto premijom od 247.728.387 kn i udjelom u ukupnoj premiji 4,27% uz pad u odnosu na lipanj prethodne godine od 13,69%; *Dopunska osiguranja životnog osiguranja* sa zaračunatom premijom od 64.078.071 kn i udjelom u ukupnoj premiji od 1,11% i padom od 2,84%; *Rentno osiguranje* sa zaračunatom premijom od 5.722.379 kn i padom od 39,35% u odnosu na lipanj prethodne godine, te *Osiguranja za slučaj vjenčanja ili rođenja* sa zaračunatom premijom od 1.986.535 kn i padom od 13,21% u odnosu na isto razdoblje prethodne godine.

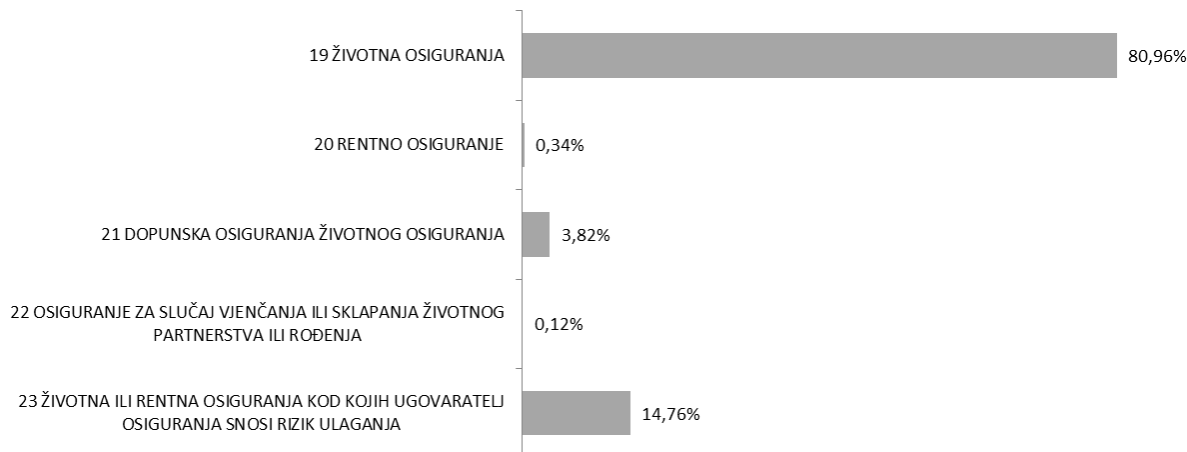
### Kretanje premije životnih osiguranja; lipanj 2018/2019

Osiguratelj	PG (u kn)	TG (u kn)	ΔPG mil. HRK	ΔPG %
AGRAM LIFE OSIGURANJE D.D.	136.664.287	164.584.839	+27,9	+20,4%
ALLIANZ ZAGREB D.D.	271.055.305	328.568.830	+57,5	+21,2%
CROATIA OSIGURANJE D.D.	358.709.306	335.902.620	-22,8	-6,4%
ERGO ŽIVOTNO OSIGURANJE D.D.	392.141	370.091	-0,0	-5,6%
ERSTE OSIGURANJE D.D.**	125.465.954	0	-125,5	-100,0%
GENERALI OSIGURANJE D.D.	178.203.370	133.968.694	-44,2	-24,8%
GRAWE HRVATSKA D.D.	138.769.235	135.548.709	-3,2	-2,3%
MERKUR OSIGURANJE D.D.	122.026.404	124.570.950	+2,5	+2,1%
OTP OSIGURANJE D.D.	23.121.276	20.512.927	-2,6	-11,3%
TRIGLAV OSIGURANJE D.D.	28.556.818	29.609.121	+1,1	+3,7%
UNIQA OSIGURANJE D.D.	92.105.775	98.345.368	+6,2	+6,8%
WIENER OSIGURANJE VIENNA INSURANCE GROUP D.D.**	164.777.089	281.479.086	+116,7	+70,8%
WÜSTENROT ŽIVOTNO OSIGURANJE D.D.	19.014.918	24.944.442	+5,9	+31,2%
<b>Ukupno</b>	<b>1.658.861.877</b>	<b>1.678.405.678</b>	<b>+19,5</b>	<b>+1,2%</b>

\*\* 07.05.2018. društvo Erste osiguranje d.d. pripojeno je društvu Wiener osiguranje VIĞ d.d.

Izvor: HUO

### Struktura premije životnih osiguranja; lipanj 2019



Izvor: HUO