



Hrvatski
ured za
osiguranje

Martićeva 71, HR-10000 Zagreb
T: +385 1 4696 600
F: +385 1 4696 660
huo@huo.hr / www.huo.hr

Tržište osiguranja u RH za lipanj 2020.

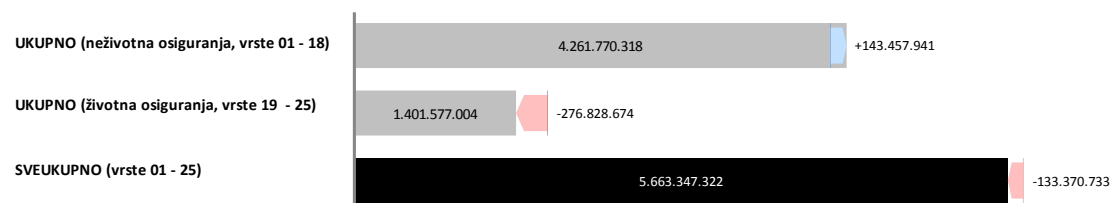
Prema kumulativnim podacima Hrvatskog ureda za osiguranje za lipanj 2020. godine društva za osiguranje zaračunala su ukupnu bruto premiju u iznosu od 5.663.347.322 kn, što predstavlja pad od 2,30 % u odnosu na 2019. godinu.

Kretanje ukupne premije; lipanj 2019/2020

Vrste osiguranja	PG (u kn)	TG (u kn)	ΔPG mil. HRK	ΔPG %
01 OSIGURANJE OD NEZGODE	263.409.969	258.292.402	-5,1	-1,9%
02 ZDRAVSTVENO OSIGURANJE	335.445.244	350.579.702	+15,1	+4,5%
03 OSIGURANJE CESTOVNIH VOZILA - KASKO	662.987.654	669.530.227	+6,5	+1,0%
04 OSIGURANJE TRAJNIH VOZILA - KASKO	1.923.077	1.819.235	-0,1	-5,4%
05 OSIGURANJE ZRAČNIH LETJELICA - KASKO	3.779.097	5.897.492	+2,1	+56,1%;
06 OSIGURANJE PLOVILA	106.186.330	116.733.415	+10,5	+9,9%
07 OSIGURANJE ROBE U PRUEVOZU	23.146.010	23.829.766	+0,7	+3,0%
08 OSIGURANJE OD POŽARA I ELEMENTARNIH ŠTETA	395.619.720	425.840.454	+30,2	+7,6%
09 OSTALA OSIGURANJA IMOVINE	517.183.225	547.866.338	+30,7	+5,9%
10 OSIGURANJE OD ODGOVORNOSTI ZA UPOTREBU MOTORNIH VOZILA	1.187.455.355	1.279.939.354	+92,5	+7,8%
11 OSIGURANJE OD ODGOVORNOSTI ZA UPOTREBU ZRAČNIH LETJELICA	784.065	1.436.956	+0,7	+83,5%;
12 OSIGURANJE OD ODGOVORNOSTI ZA UPOTREBU PLOVILA	21.617.159	20.501.233	-1,1	-5,2%
13 OSTALA OSIGURANJA OD ODGOVORNOSTI	274.769.612	284.340.984	+9,6	+3,5%
14 OSIGURANJE KREDITA	182.605.003	137.658.777	-44,9	-24,6%
15 OSIGURANJE JAMSTVA	6.413.586	8.347.160	+1,9	+30,1%
16 OSIGURANJE RAZNIH FINANCUSKIH GUBITAKA	73.507.656	68.404.575	-5,1	-6,9%
17 OSIGURANJE TROŠKOVA PRAVNE ZAŠTITE	3.739.584	3.526.346	-0,2	-5,7%
18 OSIGURANJE POMOĆI (ASISTENCIJA)	57.740.030	57.225.903	-0,5	-0,9%
19 ŽIVOTNA OSIGURANJA	1.358.890.306	1.164.991.038	-193,9	-14,3%
20 RENTNO OSIGURANJE	5.722.379	7.541.986	+1,8	+31,8%
21 DOPUNSKA OSIGURANJA ŽIVOTNOG OSIGURANJA	64.078.071	61.776.213	-2,3	-3,6%
22 OSIGURANJE ZA SLUČAJ VJENČANJA ILI SKLAPANJA ŽIVOTNOG PARTNERSTVA ILI ROĐENJA	1.986.535	1.820.191	-0,2	-8,4%
23 ŽIVOTNA ILI RENTNA OSIGURANJA KOD KOJIH UGOVARATELJ OSIGURANJA SNOSI RIZIK ULAGANJA	247.728.387	165.447.577	-82,3	-33,2%
24 TONTINE	0	0		
25 OSIGURANJE S KAPITALIZACIJOM	0	0		
	PG (u kn)	TG (u kn)	ΔPG mil. HRK	ΔPG %
UKUPNO (neživotna osiguranja, vrste 01 - 18)	4.118.312.377	4.261.770.318	+143,5	+3,48
UKUPNO (životna osiguranja, vrste 19 - 25)	1.678.405.678	1.401.577.004	-276,8	-16,49
SVEUKUPNO (vrste 01 - 25)	5.796.718.055	5.663.347.322	-133,4	-2,30

Izvor: HUO

Kretanje premije; lipanj 2019/2020 (u kn)





Hrvatski
ured za
osiguranje

Martićeva 71, HR-10000 Zagreb
T: +385 1 4696 600
F: +385 1 4696 660
huo@huo.hr / www.huo.hr

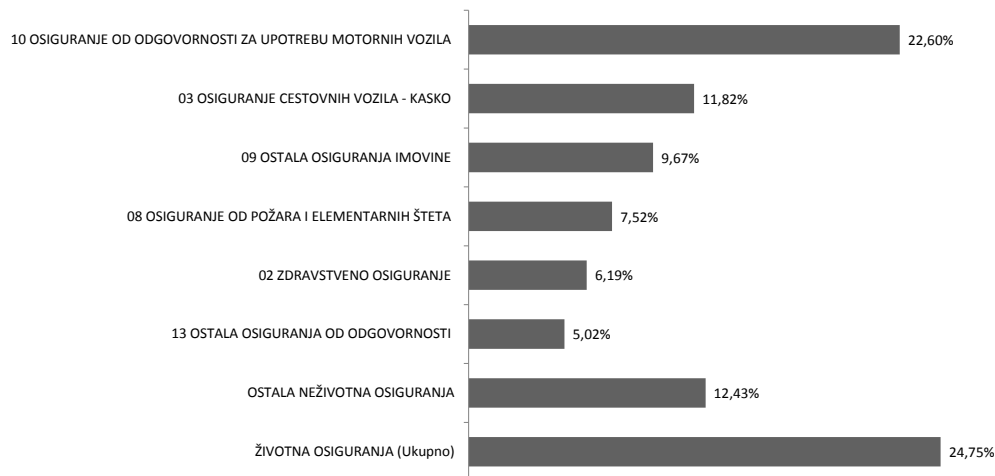
Kretanje ukupne premije; lipanj 2019/2020

Osiguratelj	PG (u kn)	TG (u kn)	ΔPG mil. HRK	ΔPG %
ADRIATIC OSIGURANJE D.D.	368.773.036	470.137.341	+101,4	+27,5%
AGRAM LIFE OSIGURANJE D.D.	206.086.588	201.567.463	-4,5	-2,2%
ALLIANZ HRVATSKA D.D.	774.315.625	644.141.481	-130,2	-16,8%
CROATIA OSIGURANJE D.D.	1.673.392.520	1.583.873.929	-89,5	-5,3%
ERGO OSIGURANJE D.D.*	36.521.776	0	-36,5	-100%
ERGO ŽIVOTNO OSIGURANJE D.D.*	370.091	0	-0,4	-100%
EUROHERC OSIGURANJE D.D.	613.750.274	641.645.046	+27,9	+4,5%
GENERALI OSIGURANJE D.D.**	428.183.469	392.612.437	-35,6	-8,3%
GRAWE HRVATSKA D.D.	211.036.910	203.555.148	-7,5	-3,5%
HOK OSIGURANJE D.D.	137.350.068	130.296.536	-7,1	-5,1%
HRVATSKO KREDITNO OSIGURANJE D.D.	5.214.223	6.021.108	+0,8	+15,5%
IZVOR OSIGURANJE D.D.**	37.200.407	24.547.426	-12,7	-34,0%
MERKUR OSIGURANJE D.D.	139.620.272	120.150.806	-19,5	-13,9%
OTP OSIGURANJE D.D.	20.512.927	16.889.465	-3,6	-17,7%
TRIGLAV OSIGURANJE D.D.	289.364.062	316.575.089	+27,2	+9,4%
UNIQA OSIGURANJE D.D.	332.359.975	305.750.047	-26,6	-8,0%
WIENER OSIGURANJE VIG DD	497.721.390	585.294.454	+87,6	+17,6%
WÜSTENROT ŽIVOTNO OSIGURANJE D.D.	24.944.442	20.289.545	-4,7	-18,7%
Ukupno	5.796.718.055	5.663.347.322		

* Zaključno sa 30.11.2019. društva Ergo osiguranje d.d. i Ergo životno osiguranje d.d. izvršila su prijenos cjelokupnog portfelja na Sava osiguranje d.d., Podružnica Zagreb

Izvor: HUO

Struktura ukupne premije po vrstama osiguranja; lipanj 2020



Izvor: HUO



Neživotna osiguranja

U skupini neživotnih osiguranja, koja čini 75,25% ukupne premije, zaračunata bruto premija iznosi 4.261.770.318 kn i viša je 3,48% u odnosu na prethodnu godinu.

Najzastupljenija vrsta osiguranja i nadalje je *Osiguranje od odgovornosti za upotrebu motornih vozila* sa zaračunatom bruto premijom od 1.279.939.354 kn. Bruto premija zaračunata u ovoj vrsti osiguranja i u ovom razdoblju bilježi rast 7,79% u odnosu na prethodnu godinu. Udio ove vrste osiguranja u ukupnoj premiji je 22,60% te 30,03% u zaračunatoj premiji neživotnih osiguranja.

U sklopu *Osiguranja od odgovornosti za upotrebu motornih vozila*, najveći udio ima *Obvezno osiguranje vlasnika odnosno korisnika motornih vozila od automobilske odgovornosti za štete nanesene trećim osobama*, premija iznosi 1.213.640.883 kn i viša je 7,88% u odnosu na prethodnu godinu. U 2020. sklopljeno je 1.213.096 polica odnosno 3.940 polica (0,33%) više nego prethodne godine.

Prosječna premija u *Obveznom osiguranju vlasnika odnosno korisnika motornih vozila od automobilske odgovornosti za štete nanesene trećim osobama* iznosi 1.000,45 kn te je 7,53% veća u odnosu na 2019. kada je iznosila 9380,43 kn.

Kretanje premije neživotnih osiguranja; lipanj 2019/2020

Osiguratelj	PG (u kn)	TG (u kn)	ΔPG mil. HRK	ΔPG %
ADRIATIC OSIGURANJE D.D.	368.773.036	470.137.341	+101,4	+27,5%
AGRAM LIFE OSIGURANJE D.D.	41.501.749	41.642.399	+0,1	+0,3%
ALLIANZ HRVATSKA D.D.	445.746.794	442.965.670	-2,8	-0,6%
CROATIA OSIGURANJE D.D.	1.337.489.900	1.355.897.361	+18,4	+1,4%
ERGO OSIGURANJE D.D.*	36.521.776	0	-36,5	-100%
EUROHERC OSIGURANJE D.D.	613.750.274	641.645.046	+27,9	+4,5%
GENERALI OSIGURANJE D.D.**	294.214.775	288.355.394	-5,9	-2,0%
GRAWE HRVATSKA D.D.	75.488.201	83.892.539	+8,4	+11,1%
HOK OSIGURANJE D.D.	137.350.068	130.296.536	-7,1	-5,1%
HRVATSKO KREDITNO OSIGURANJE D.D.	5.214.223	6.021.108	+0,8	+15,5%
IZVOR OSIGURANJE D.D.**	37.200.407	24.547.426	-12,7	-34,0%
MERKUR OSIGURANJE D.D.	15.049.322	16.250.627	+1,2	+8,0%
TRIGLAV OSIGURANJE D.D.	259.754.941	287.107.617	+27,4	+10,5%
UNIQA OSIGURANJE D.D.	234.014.607	215.348.919	-18,7	-8,0%
WIENER OSIGURANJE VIENNA INSURANCE GROUP D.D.	216.242.304	257.662.336	+41,4	+19,2%
Ukupno	4.118.312.377	4.261.770.318	+143,5	+3,5%

* Zaključno sa 30.11.2019. društva Ergo osiguranje d.d. i Ergo životno osiguranje d.d. izvršila su prijenos cjelokupnog portfelja na Sava osiguranje d.d., Podružnica Zagreb

Izvor: HUO

Životna osiguranja

Za skupinu životnih osiguranja zaračunata bruto premija iznosi 1.401.577.004 kn, te bilježi pad od 16,49%. U ukupnoj premiji životna osiguranja sudjeluju 24,75% (u 2019. je udio u ukupno zaračunatoj premiji bio 28,95%).

U strukturi, najveći udio ima klasično *Životno osiguranje* s premijom u iznosu od 1.164.991.038 kn, odnosno premijom manjom 14,27% u odnosu na 2019., a koje u skupini životnih osiguranja sudjeluje s 83,12%, te u ukupnoj premiji s 20,57%. Slijede *Životna ili rentna osiguranja kod kojih ugovaratelj osiguranja snosi rizik ulaganja* sa zaračunatom bruto premijom od 165.447.577 kn i udjelom u ukupnoj premiji 2,92% uz pad u odnosu na prethodnu godinu od 33,21%; *Dopunska osiguranja životnog osiguranja* sa zaračunatom premijom od 61.776.213 kn i udjelom u ukupnoj premiji od 1,09% i padom od 13,59%; *Rentno osiguranje* sa zaračunatom premijom od 7.541.986 kn i rastom od 31,80% u odnosu na prethodnu godinu, te *Osiguranja za slučaj vjenčanja ili rođenja* sa zaračunatom premijom od 1.820.191 kn i padom od 8,37% u odnosu na 2019.

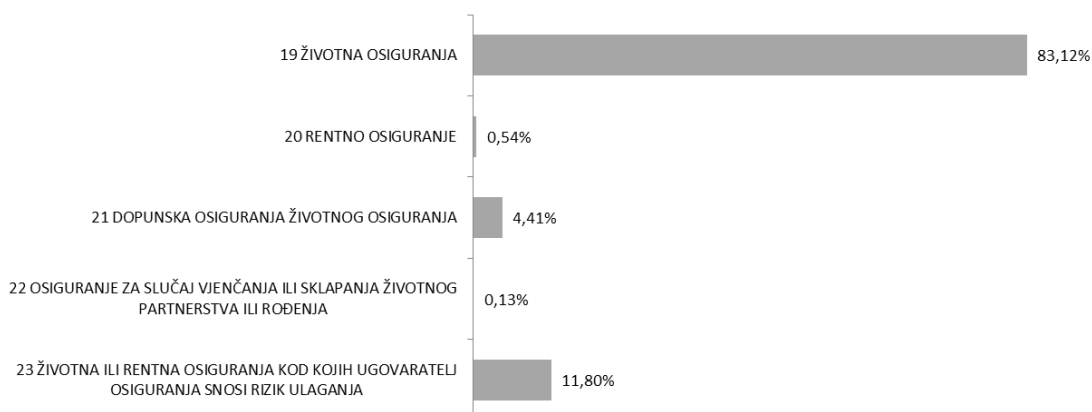
Kretanje premije životnih osiguranja; lipanj 2019/2020

Osiguratelj	PG (u kn)	TG (u kn)	ΔPG mil. HRK	ΔPG %
AGRAM LIFE OSIGURANJE D.D.	164.584.839	159.925.064	-4,7	-2,8%
ALLIANZ HRVATSKA D.D.	328.568.830	201.175.812	-127,4	-38,8%
CROATIA OSIGURANJE D.D.	335.902.620	227.976.568	-107,9	-32,1%
ERGO ŽIVOTNO OSIGURANJE D.D.*	370.091	0	-0,4100,0%	
GENERALI OSIGURANJE D.D.**	133.968.694	104.257.044	-29,7	-22,2%
GRAWE HRVATSKA D.D.	135.548.709	119.662.609	-15,9	-11,7%
MERKUR OSIGURANJE D.D.	124.570.950	103.900.178	-20,7	-16,6%
OTP OSIGURANJE D.D.	20.512.927	16.889.465	-3,6	-17,7%
TRIGLAV OSIGURANJE D.D.	29.609.121	29.467.472	-0,1	-0,5%
UNIQA OSIGURANJE D.D.	98.345.368	90.401.128	-7,9	-8,1%
WIENER OSIGURANJE VIENNA INSURANCE GROUP D.D.	281.479.086	327.632.119	+46,2	+16,4%
WÜSTENROT ŽIVOTNO OSIGURANJE D.D.	24.944.442	20.289.545	-4,7	-18,7%
Ukupno	1.678.405.678	1.401.577.004	-276,8	-16,5%

* Zaključno sa 30.11.2019. društva Ergo osiguranje d.d. i Ergo životno osiguranje d.d. izvršila su prijenos cjelokupnog portfelja na Sava osiguranje d.d., Podružnica Zagreb

Izvor: HUO

Struktura premije životnih osiguranja; lipanj 2020



Izvor: HUO