



Hrvatski
ured za
osiguranje

Martićeva 73, HR-10000 Zagreb

T: +385 1 4696 600

F: +385 1 4696 660

huo@huo.hr / www.huo.hr

Tržište osiguranja u RH za listopad 2016.

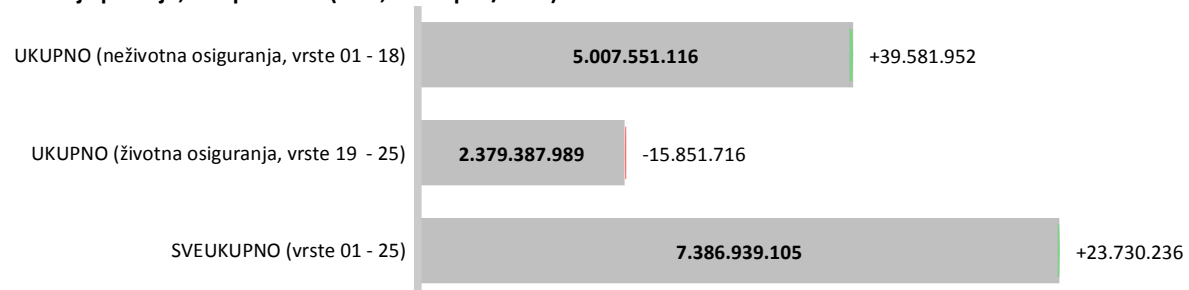
Prema kumulativnim podacima Hrvatskog ureda za osiguranje za listopad 2016. godine 23 društva za osiguranje zaračunala su ukupnu bruto premiju u iznosu od 7.386.939.105 kn, što predstavlja rast od 0,32 % u odnosu na listopad 2015. godine.

Kretanje ukupne premije; listopad 2015/2016

Vrste osiguranja	PG (u kn)	TG (u kn)		ΔPG mil. HRK	ΔPG %
01 OSIGURANJE OD NEZGODE	387.295.509	383.868.650	-3,4	-0,9%	
02 ZDRAVSTVENO OSIGURANJE	288.084.293	356.622.770		+68,5	+23,8%
03 OSIGURANJE CESTOVNIH VOZILA - KASKO	592.996.380	680.832.889		+87,8	+14,8%
04 OSIGURANJE TRACNIH VOZILA - KASKO	3.735.609	3.036.260	-0,7	-18,7%	
05 OSIGURANJE ZRACNIH LETJELICA - KASKO	9.228.711	9.419.038		+0,2	+2,1%
06 OSIGURANJE PLOVILA	154.934.782	126.202.122	-28,7	-18,5%	
07 OSIGURANJE ROBE U PRUEVOZU	33.382.269	30.869.503	-2,5	-7,5%	
08 OSIGURANJE OD POZARA I ELEMENTARNIH ŠTETA	499.893.899	506.315.073		+6,4	+1,3%
09 OSTALA OSIGURANJA IMOVINE	543.509.416	528.748.944	-14,8	-2,7%	
10 OSIGURANJE OD ODGOVORNOSTI ZA UPOTREBU MOTORNIH VOZILA	1.797.339.972	1.736.313.788	-61,0	-3,4%	
11 OSIGURANJE OD ODGOVORNOSTI ZA UPOTREBU ZRACNIH LETJELIC/	4.838.391	4.774.506	-0,1	-1,3%	
12 OSIGURANJE OD ODGOVORNOSTI ZA UPOTREBU PLOVILA	43.752.053	41.565.752	-2,2	-5,0%	
13 OSTALA OSIGURANJA OD ODGOVORNOSTI	312.583.955	283.015.243	-29,6	-9,5%	
14 OSIGURANJE KREDITA	131.977.543	138.724.596		+6,7	+5,1%
15 OSIGURANJE JAMSTVA	3.686.735	4.666.045		+1,0	+26,6%
16 OSIGURANJE RAZNIH FINANCUSKIH GUBITAKA	100.713.563	104.319.680		+3,6	+3,6%
17 OSIGURANJE TROŠKOVA PRAVNE ZAŠTITE	2.046.056	2.923.732		+0,9	+42,9%
18 OSIGURANJE POMOĆI (ASISTENCIJA)	57.970.027	65.332.525		+7,4	+12,7%
19 ŽIVOTNA OSIGURANJA	2.048.864.899	1.839.109.164	-209,8	-10,2%	
20 RENTNO OSIGURANJE	53.974.857	37.752.345	-16,2	-30,1%	
21 DOPUNSKA OSIGURANJA ŽIVOTNOG OSIGURANJA	119.425.214	114.164.161	-5,3	-4,4%	
22 OSIGURANJE ZA SLUČAJ VJENCANJA ILI SKLAPANJA ŽIVOTNOG PARTNERSTVA ILI ROĐENJA	4.992.503	4.501.796	-0,5	-9,8%	
23 ŽIVOTNA ILI RENTNA OSIGURANJA KOD KOJIH UGOVARATELJ OSIGURANJA SNOŠI RIZIK ULAGANJA	167.982.232	383.860.524		+215,9	+128,5; %
24 TONTINE	0	0			
25 OSIGURANJE S KAPITALIZACIJOM	0	0			
	PG (u kn)	TG (u kn)		ΔPG mil. HRK	ΔPG %
UKUPNO (neživotna osiguranja, vrste 01 - 18)	4.967.969.164	5.007.551.116		+39,6	+0,80
UKUPNO (životna osiguranja, vrste 19 - 25)	2.395.239.705	2.379.387.989		-15,9	-0,66
SVEUKUPNO (vrste 01 - 25)	7.363.208.869	7.386.939.105		+23,7	+0,32

Izvor: HUO

Kretanje premije; listopad 2016 (u kn; Δ listopad/2015)





Hrvatski
ured za
osiguranje

Martićeva 73, HR-10000 Zagreb

T: +385 1 4696 600

F: +385 1 4696 660

huo@huo.hr / www.huo.hr

Kretanje ukupne premije; listopad 2015/2016

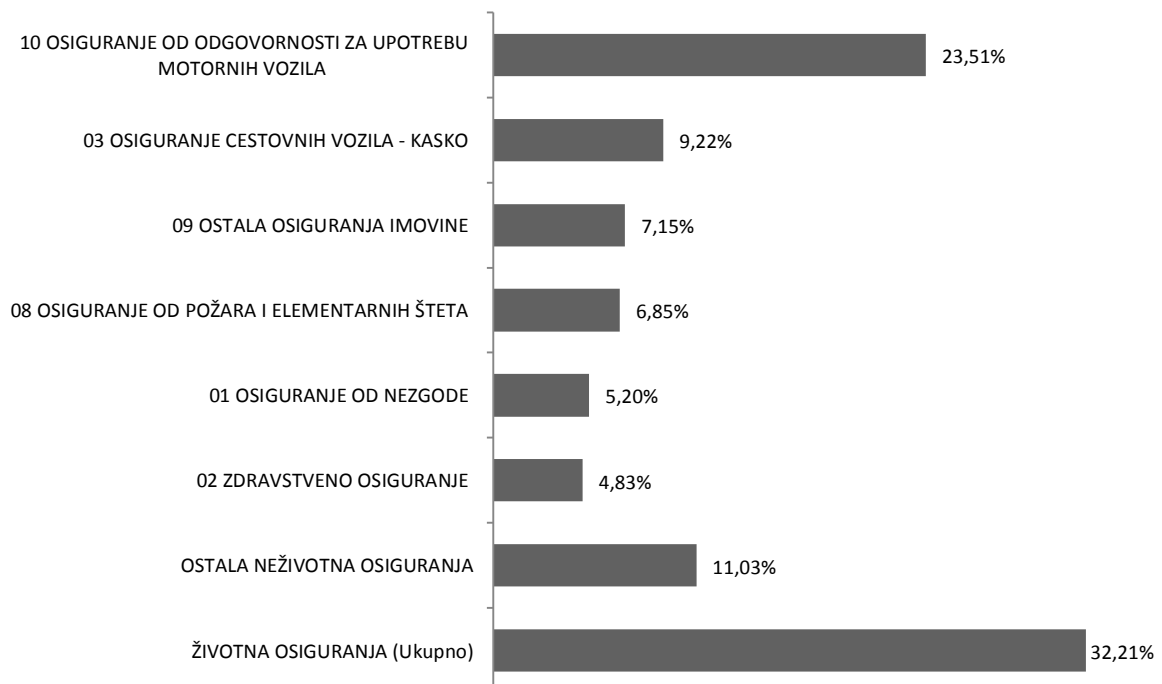
Osiguratelj	PG (u kn)	TG (u kn)	ΔPG mil. HRK	ΔPG %
AGRAM LIFE OSIGURANJE D.D.*	214.530.927	240.795.503	+26,3	+12,2%
ALLIANZ ZAGREB D.D	1.037.646.498	942.758.325	-94,9	-9,1%
BNP PARIBAS CARDIF OSIGURANJE D.D	54.813.055	36.271.525	-18,5	-33,8%
CROATIA OSIGURANJE D.D.	2.015.824.718	1.989.300.527	-26,5	-1,3%
CROATIA ZDRAVSTVENO OSIGURANJE DD	197.237.758	256.493.996	+59,3	+30,0%
ERGO OSIGURANJE D.D	34.104.178	54.033.078	+19,9	+58,4; %
ERGO ŽIVOTNO OSIGURANJE D.D .	817.989	1.560.846	+0,7	+90,8; %
ERSTE OSIGURANJE VIG D.D.	153.798.949	151.508.807	-2,3	-1,5%
EUROHERC OSIGURANJE D.D.	667.089.163	677.470.500	+10,4	+1,6%
GENERALI OSIGURANJE D.D.	413.096.199	430.715.416	+17,6	+4,3%
GRAWE HRVATSKA D.D	317.995.284	303.377.688	-14,6	-4,6%
HOK OSIGURANJE D.D.	152.005.018	159.642.480	+7,6	+5,0%
HRVATSKO KREDITNO OSIGURANJE D.D.	9.857.279	9.926.585	+0,1	+0,7%
IZVOR OSIGURANJE D.D.	39.042.177	42.869.377	+3,8	+9,8%
JADRANSKO OSIGURANJE D.D.	413.797.479	432.889.289	+19,1	+4,6%
KD LIFE OSIGURANJE D.D.**	12.573.855	0	-12,6	-100; %
MERKUR OSIGURANJE D.D.	219.333.102	217.060.061	-2,3	-1,0%
SOCIETE GENERALE OSIGURANJE D.D.	33.056.951	34.645.458	+1,6	+4,8%
TRIGLAV OSIGURANJE D.D.	297.426.264	319.634.429	+22,2	+7,5%
UNIQA OSIGURANJE D.D.	546.532.532	484.276.910	-62,3	-11,4%
VELEBIT OSIGURANJE D.D. --> SAVA OSIG.	45.235.739	56.180.778	+10,9	+24,2%
VELEBIT ŽIVOTNO OSIGURANJE D.D.	19.852.307	21.146.245	+1,3	+6,5%
WIENER OSIGURANJE VIENNA INSURANCE GROUF	446.770.000	488.407.961	+41,6	+9,3%
WÜSTENROT ŽIVOTNO OSIGURANJE D.D .	20.771.450	35.973.322	+15,2	+73,2; %
Ukupno	7.363.208.869	7.386.939.105		

* Podaci za 2015. (PG) uključuju i podatke društva Sunce osiguranje d.d. koje je s 30.12.2015. pripojeno društvu AGRAM LIFE osiguranje d.d.

** S danom 30.12.2015. provedeno je prekogranično pripajanje KD LIFE osiguranje d.d. društvu ADRIATIC SLOVENICA Zavarovalna družba d.d. koje će u RH poslovati putem ADRIATIC SLOVENICA d.d. Podružnica Zagreb. Za društvo KD LIFE osiguranje d.d. prikazani su podaci za period 01.01.-29.12.2015.

Izvor: HUO

Struktura ukupne premije po vrstama osiguranja; listopad 2016



Izvor: HUO



Neživotna osiguranja

U skupini neživotnih osiguranja, koja čini 67,79% ukupne premije, zaračunata bruto premija iznosi 5.007.551.116 kn i viša je 0,80% u odnosu na listopad prethodne godine.

Najzastupljenija vrsta osiguranja i nadalje je *Osiguranje od odgovornosti za upotrebu motornih vozila* sa zaračunatom bruto premijom od 1.736.313.788 kn. Bruto premija zaračunata u ovoj vrsti osiguranja i u ovom razdoblju bilježi pad 3,40% u odnosu na isto razdoblje prethodne godine. Udio ove vrste osiguranja u ukupnoj premiji je 23,51% te 34,67% u zaračunatoj premiji neživotnih osiguranja.

U sklopu *Osiguranja od odgovornosti za upotrebu motornih vozila*, najveći udio ima *Obvezno osiguranje vlasnika odnosno korisnika motornih vozila od automobilske odgovornosti za štete nanesene trećim osobama*, premija iznosi 1.651.769.752 kn i niža je 3,97% u odnosu na isto razdoblje prethodne godine. Ukupno je tijekom deset mjeseci 2016. sklopljeno 1.792.814 polica odnosno 58.969 police (+3,40%) više nego u istom razdoblju prethodne godine. Prosječna premija u *Obveznom osiguranju vlasnika odnosno korisnika motornih vozila od automobilske odgovornosti za štete nanesene trećim osobama* iznosi 921,33 kn te je 7,13% niža u odnosu na listopad 2015 kada je iznosila 992,02 kn.

Kretanje premije neživotnih osiguranja; listopad 2015/2016

Osiguratelj	PG (u kn)	TG (u kn)	ΔPG mil. HRK	ΔPG %
AGRAM LIFE OSIGURANJE D.D.*	47.317.438	48.512.931	+1,2	+2,5%
ALLIANZ ZAGREB D.D.	585.909.626	503.256.413	-82,7	-14,1%
BNP PARIBAS CARDIF OSIGURANJE D.D.	54.813.055	36.271.525	-18,5	-33,8%
CROATIA OSIGURANJE D.D.	1.597.166.666	1.549.514.338	-47,7	-3,0%
CROATIA ZDRAVSTVENO OSIGURANJE DD	197.237.758	256.493.996	+59,3	+30,0%
ERGO OSIGURANJE D.D.	34.104.178	54.033.078	+19,9	+58,4%
EUROHERC OSIGURANJE D.D.	667.089.163	677.470.500	+10,4	+1,6%
GENERALI OSIGURANJE D.D.	230.908.830	237.687.067	+6,8	+2,9%
GRAWE HRVATSKA D.D.	117.456.399	108.296.407	-9,2	-7,8%
HOK OSIGURANJE D.D.	152.005.018	159.642.480	+7,6	+5,0%
HRVATSKO KREDITNO OSIGURANJE D.D.	9.857.279	9.926.585	+0,1	+0,7%
IZVOR OSIGURANJE D.D.	39.042.177	42.869.377	+3,8	+9,8%
JADRANSKO OSIGURANJE D.D.	413.797.479	432.889.289	+19,1	+4,6%
MERKUR OSIGURANJE D.D.	21.985.792	20.848.522	-1,1	-5,2%
TRIGLAV OSIGURANJE D.D.	248.529.488	270.355.835	+21,8	+8,8%
UNIQA OSIGURANJE D.D.	270.893.446	289.090.230	+18,2	+6,7%
VELEBIT OSIGURANJE D.D.	#N/A	#N/A		
WIENER OSIGURANJE VIENNA INSURANCE GRC	234.619.634	254.211.764	+19,6	+8,4%
Ukupno	#N/A	#N/A		

* Podaci za 2015. (PG) uključuju i podatke društva Sunce osiguranje d.d. koje je s 31.12.2015. pripojeno društvu AGRAM LIFE osiguranje d.d.



Životna osiguranja

Za skupinu životnih osiguranja zaračunata bruto premija iznosi 2.379.387.989 kn, te bilježi pad od 0,66%. U ukupnoj premiji životna osiguranja sudjeluju 32,21% (u lanjskom razdoblju je udio u ukupnoj zaračunatoj premiji bio 32,53%).

U strukturi, najveći udio ima klasično *Životno osiguranje* s premijom u iznosu od 1.839.109.164 kn, odnosno premijom nižom 10,24% u odnosu na listopad 2015., a koje u skupini životnih osiguranja sudjeluje s 77,29%, te u ukupnoj premiji s 24,90%. Slijede *Životna ili rentna osiguranja kod kojih ugovaratelj osiguranja snosi rizik ulaganja* sa zaračunatom bruto premijom od 383.860.524 kn i udjelom u ukupnoj premiji 5,20% uz rast u odnosu na listopad prethodne godine od 128,51%; *Dopunska osiguranja životnog osiguranja* sa zaračunatom premijom od 114.164.161 kn i udjelom u ukupnoj premiji od 1,55% i padom od 4,41%; *Rentno osiguranje* sa zaračunatom premijom od 37.752.345 kn i padom od 30,06% u odnosu na listopad prethodne godine, te *Osiguranja za slučaj vjenčanja ili sklapanja životnog partnerstva ili rođenja* sa zaračunatom premijom od 4.501.796 kn i padom od 9,83% u odnosu na isto razdoblje prethodne godine.

Kretanje premije životnih osiguranja; listopad 2015/2016

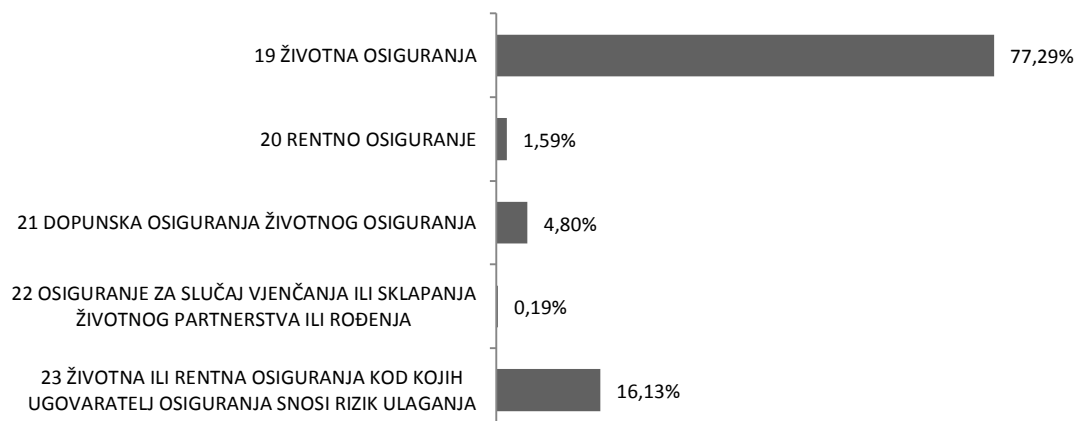
Osiguratelj	PG (u kn)	TG (u kn)	ΔPG mil. HRK	ΔPG %
AGRAM LIFE OSIGURANJE D.D.*	167.213.489	192.282.572	+25,1	+15,0%
ALLIANZ ZAGREB D.D.	451.736.872	439.501.912	-12,2	-2,7%
CROATIA OSIGURANJE D.D.	418.658.051	439.786.189	+21,1	+5,0%
ERGO ŽIVOTNO OSIGURANJE D.D.	817.989	1.560.846	+0,7	+90,8%
ERSTE OSIGURANJE VIG D.D.	153.798.949	151.508.807	-2,3	-1,5%
GENERALI OSIGURANJE D.D.	182.187.369	193.028.348	+10,8	+6,0%
GRAWE HRVATSKA D.D.	200.538.885	195.081.281	-5,5	-2,7%
KD LIFE OSIGURANJE D.D.**	12.573.855	0	-12,6	-100,0%
MERKUR OSIGURANJE D.D.	197.347.311	196.211.539	-1,1	-0,6%
SOCIETE GENERALE OSIGURANJE D.D.	33.056.951	34.645.458	+1,6	+4,8%
TRIGLAV OSIGURANJE D.D.	48.896.776	49.278.594	+0,4	+0,8%
UNIQA OSIGURANJE D.D.	275.639.087	195.186.680	-80,5	-29,2%
VELEBIT ŽIVOTNO OSIGURANJE D.D.	19.852.307	21.146.245	+1,3	+6,5%
WIENER OSIGURANJE VIENNA INSURANCE GRO	212.150.366	234.196.197	+22,0	+10,4%
WÜSTENROT ŽIVOTNO OSIGURANJE D.D.	20.771.450	35.973.322	+15,2	+73,2%
Ukupno	2.395.239.705	2.379.387.989		

* Podaci za 2015. (PG uključuju i podatke društva Sunce osiguranje d.d. koje je s 31.12.2015. pripojeno društvu AGRAM LIFE osiguranje d.d.

** S danom 30.12.2015. provedeno je prekogranično pripajanje KD LIFE osiguranje d.d. društvu ADRIATIC SLOVENICA Zavarovalna družba d.d. koje će u RH poslovati putem ADRIATIC SLOVENICA d.d. Podružnica Zagreb. Za društvo KD LIFE osiguranje d.d. prikazani su podaci za period 01.01.-29.12.2015.

Izvor: HUO

Struktura premije životnih osiguranja; listopad 2016



Izvor: HUO