

## Tržište osiguranja u RH za listopad 2017.

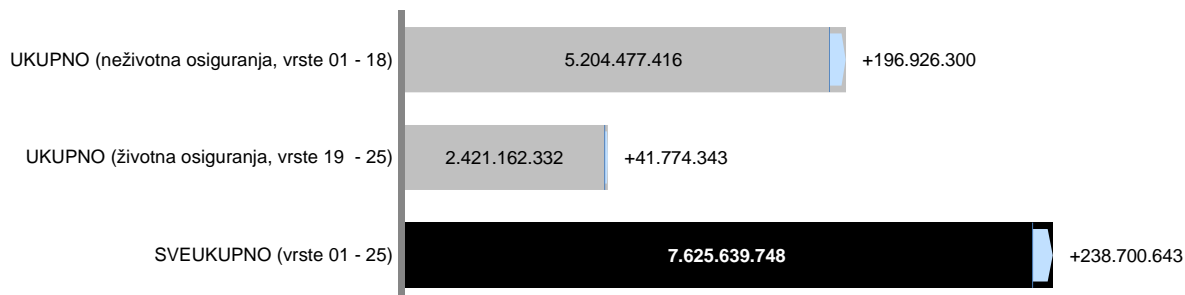
Prema kumulativnim podacima Hrvatskog ureda za osiguranje za listopad 2017. godine društva za osiguranje zaračunala su ukupnu bruto premiju u iznosu od 7.625.639.748 kn, što predstavlja rast od 3,23% u odnosu na listopad 2016. godine.

### Kretanje ukupne premije; listopad 2016/2017

Vrste osiguranja	PG (u kn)	TG (u kn)		APG mil HRK	APG %
01 OSIGURANJE OD NEZGODE	383.868.650	364.112.817	-19,8	+58,7	-5,1%
02 ZDRAVSTVENO OSIGURANJE	356.622.770	415.363.760		+61,4	+16,5%
03 OSIGURANJE CESTOVNIH VOZILA - KASKO	680.832.889	742.272.058		+3,1	+9,0%
04 OSIGURANJE TRAČNIH VOZILA - KASKO	3.036.260	6.173.696			+103,3 %
05 OSIGURANJE ZRAČNIH LETJELICA - KASKO	9.419.038	9.196.256	-0,2		-2,4%
06 OSIGURANJE PLOVILA	126.202.122	138.834.174		+12,6	+10,0%
07 OSIGURANJE ROBE U PRUEVOZU	30.889.503	27.923.537	-2,9		-9,5%
08 OSIGURANJE OD POŽARA I ELEMENTARNIH ŠTETA	506.315.073	537.575.247		+31,3	+6,2%
09 OSTALA OSIGURANJA IMOVINE	528.748.944	534.101.547		+5,4	+1,0%
10 OSIGURANJE OD ODGOVORNOSTI ZA UPOTREBU MOTORNIH VOZILA	1.736.313.788	1.732.091.453	-4,2		-0,2%
11 OSIGURANJE OD ODGOVORNOSTI ZA UPOTREBU ZRAČNIH LETJELICA	4.774.506	2.992.571	-1,8		-37,3%
12 OSIGURANJE OD ODGOVORNOSTI ZA UPOTREBU PLOVILA	41.566.752	37.228.296	-4,3		-10,4%
13 OSTALA OSIGURANJA OD ODGOVORNOSTI	283.015.243	309.187.549		+26,2	+9,2%
14 OSIGURANJE KREDITA	138.724.596	168.427.632		+29,7	+21,4%
15 OSIGURANJE JAMSTVA	4.666.045	6.154.685		+1,5	+31,9%
16 OSIGURANJE RAZNIH FINANCUSKIH GUBITAKA	104.319.680	88.850.233	-15,5		-14,8%
17 OSIGURANJE TROŠKOVA PRAVNE ZAŠTITE	2.923.732	4.068.980		+1,1	+39,2%
18 OSIGURANJE POMOĆI (ASISTENCIJA)	65.332.525	79.924.924		+14,6	+22,3%
19 ŽIVOTNA OSIGURANJA	1.839.109.164	1.798.613.605	-40,5		-2,2%
20 RENTNO OSIGURANJE	37.752.345	23.697.589	-14,1		-37,2%
21 DOPUNSKA OSIGURANJA ŽIVOTNOG OSIGURANJA	114.164.161	109.525.421	-4,6		-4,1%
22 OSIGURANJE ZA SLUČAJ VJENČANJA ILI SKLAPANJA ŽIVOTNOG PARTNERSTVA ILI ROĐENJA	4.501.796	4.092.127	-0,4		-9,1%
23 ŽIVOTNA ILI RENTNA OSIGURANJA KOD KOJIH UGOVARATELJ OSIGURANJA SNOŠI RIZIK ULAGANJA	383.860.524	485.233.589		+101,4	+26,4%
24 TONTINE	0	0			
25 OSIGURANJE S KAPITALIZACIJOM	0	0			
	<b>PG (u kn)</b>	<b>TG (u kn)</b>		<b>APG mil HRK</b>	<b>APG %</b>
<b>UKUPNO (neživotna osiguranja, vrste 01 - 18)</b>	<b>5.007.551.116</b>	<b>5.204.477.416</b>		<b>+196,9</b>	<b>+3,93</b>
<b>UKUPNO (životna osiguranja, vrste 19 - 25)</b>	<b>2.379.387.989</b>	<b>2.421.162.332</b>		<b>+41,8</b>	<b>+1,76</b>
<b>SVEUKUPNO (vrste 01 - 25)</b>	<b>7.386.939.105</b>	<b>7.625.639.748</b>		<b>+238,7</b>	<b>+3,23</b>

Izvor: HUO

### Kretanje premije; listopad 2016/2017 (u kn)





Hrvatski  
ured za  
osiguranje

Martićeva 71, HR-10000 Zagreb  
T: +385 1 4696 600  
F: +385 1 4696 660  
huo@huo.hr / www.huo.hr

## Kretanje ukupne premije; listopad 2016/2017

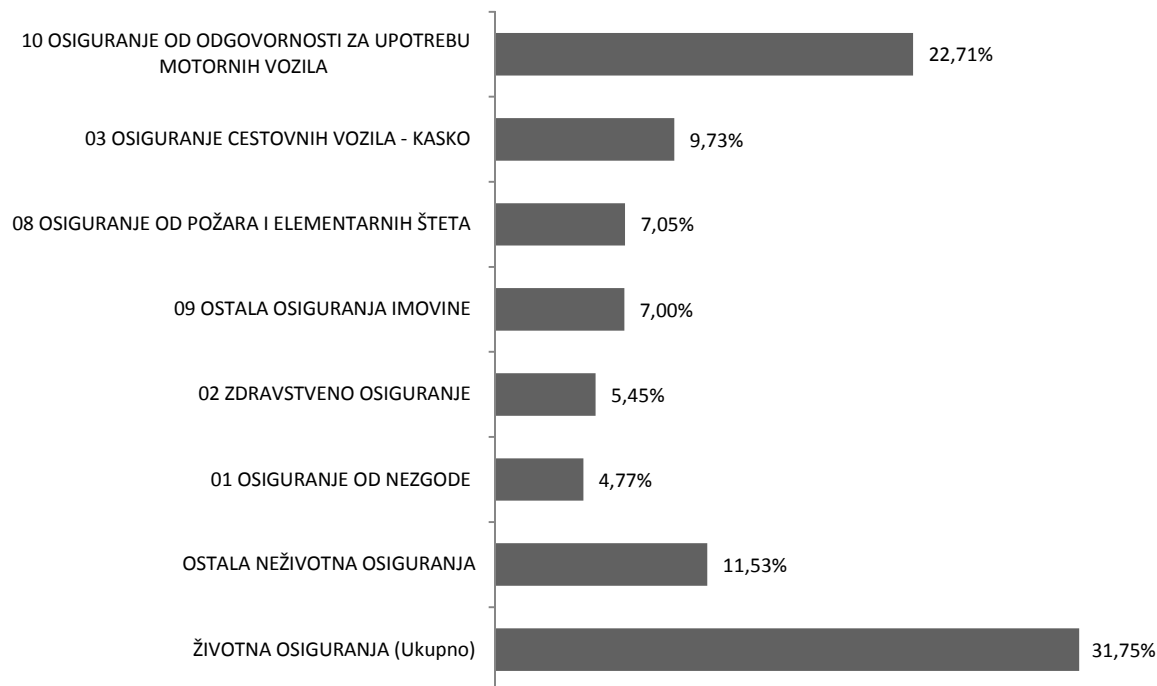
Osiguratelj	PG (u kn)	TG (u kn)	APG mil. HRK	APG %
AGRAM LIFE OSIGURANJE D.D.	240.795.503	258.795.297	+18,0	+7,5%
ALLIANZ ZAGREB D.D	942.758.325	975.813.705	+33,1	+3,5%
BNP PARIBAS CARDIF OSIGURANJE D.D	36.271.525	7.350.607	-28,9	-79,7%
CROATIA OSIGURANJE D.D.	1.989.300.527	2.114.748.440	+125,4	+6,3%
CROATIA ZDRAVSTVENO OSIGURANJE D.D.*	256.493.996	180.909.557	-75,6	-29,5%
ERGO OSIGURANJE D.D	54.033.078	80.822.992	+26,8	+49,6%
ERGO ŽIVOTNO OSIGURANJE D.D .	1.560.846	2.122.612	+0,6	+36,0%
ERSTE OSIGURANJE VIG D.D.	151.508.807	161.982.990	+10,5	+6,9%
EUROHERC OSIGURANJE D.D.	677.470.500	723.210.470	+45,7	+6,8%
GENERALI OSIGURANJE D.D.	430.715.416	492.373.045	+61,7	+14,3%
GRAWE HRVATSKA D.D	303.377.688	328.059.821	+24,7	+8,1%
HOK OSIGURANJE D.D.	159.642.480	172.732.312	+13,1	+8,2%
HRVATSKO KREDITNO OSIGURANJE D.D.	9.926.585	8.550.105	-1,4	-13,9%
IZVOR OSIGURANJE D.D.	42.869.377	46.355.352	+3,5	+8,1%
JADRANSKO OSIGURANJE D.D.	432.889.289	469.995.219	+37,1	+8,6%
MERKUR OSIGURANJE D.D.	217.060.061	214.860.398	-2,2	-1,0%
OTP OSIGURANJE D.D.	34.645.458	37.906.429	+3,3	+9,4%
TRIGLAV OSIGURANJE D.D.	319.634.429	348.903.965	+29,3	+9,2%
UNIQA OSIGURANJE D.D.	484.276.910	463.837.639	-20,4	-4,2%
VELEBIT OSIGURANJE D.D.**	56.180.778	0	-56,2	-100%
VELEBIT ŽIVOTNO OSIGURANJE D.D.**	21.146.245	0	-21,1	-100%
WIENER OSIGURANJE VIG DD	488.407.961	503.128.649	+14,7	+3,0%
WÜSTENROT ŽIVOTNO OSIGURANJE D.D .	35.973.322	33.180.144	-2,8	-7,8%
<b>Ukupno</b>	<b>7.386.939.105</b>	<b>7.625.639.748</b>		

\* 03.07.2017. društvo Croatia zdravstveno osiguranje d.d. pripojeno je društvu Croatia osiguranje d.d.

\*\* 02.11.2016. provedeno je prekogranično pripajanje društava Velebit osiguranje d.d. i Velebit životno osiguranje d.d. društvu ZAVAROVALNICA SAVA d.d. koje u RH posluje putem SAVA OSIGURANJE d.d. Podružnica Hrvatska.

Izvor: HUO

## Struktura ukupne premije po vrstama osiguranja; listopad 2017



Izvor: HUO

## Neživotna osiguranja

U skupini neživotnih osiguranja, koja čini 68,25% ukupne premije, zaračunata bruto premija iznosi 5.204.477.416 kn i viša je 3,93% u odnosu na listopad prethodne godine.

Najzastupljenija vrsta osiguranja i nadalje je *Osiguranje od odgovornosti za upotrebu motornih vozila* sa zaračunatom bruto premijom od 1.732.091.453 kn. Bruto premija zaračunata u ovoj vrsti osiguranja i u ovom razdoblju bilježi pad 0,24% u odnosu na isto razdoblje prethodne godine. Udio ove vrste osiguranja u ukupnoj premiji je 22,71% te 33,28% u zaračunatoj premiji neživotnih osiguranja.

U sklopu *Osiguranja od odgovornosti za upotrebu motornih vozila*, najveći udio ima *Obvezno osiguranje vlasnika odnosno korisnika motornih vozila od automobilske odgovornosti za štete nanesene trećim osobama*, premija iznosi 1.645.460.857 kn i niža je 0,38% u odnosu na isto razdoblje prethodne godine. Ukupno su tijekom deset mjeseci 2017. sklopljene 1.799.883 police odnosno 7.069 polica (0,39%) više nego u istom razdoblju prethodne godine.

Prosječna premija u *Obveznom osiguranju vlasnika odnosno korisnika motornih vozila od automobilske odgovornosti za štete nanesene trećim osobama* iznosi 914,20 kn te je 0,77% niža u odnosu na isto razdoblje 2016. kada je iznosila 921,33 kn.

### Kretanje premije neživotnih osiguranja; listopad 2016/2017

Osiguratelj	PG (u kn)	TG (u kn)		ΔPG mil. HRK	ΔPG %
AGRAM LIFE OSIGURANJE D.D.	48.512.931	53.406.262		+4,9	+10,1%
ALLIANZ ZAGREB D.D.	503.256.413	538.547.499		+35,3	+7,0%
BNP PARIBAS CARDIF OSIGURANJE D.D.	36.271.525	7.350.607	-28,9		-79,7%
CROATIA OSIGURANJE D.D.	1.549.514.338	1.660.734.262		+111,2	+7,2%
CROATIA ZDRAVSTVENO OSIGURANJE D.D.*	256.493.996	180.909.557	-75,6		-29,5%
ERGO OSIGURANJE D.D.	54.033.078	80.822.992		+26,8	+49,6%
EUROHERC OSIGURANJE D.D.	677.470.500	723.210.470		+45,7	+6,8%
GENERALI OSIGURANJE D.D.	237.687.067	261.744.351		+24,1	+10,1%
GRAWE HRVATSKA D.D.	108.296.407	111.507.233		+3,2	+3,0%
HOK OSIGURANJE D.D.	159.642.480	172.732.312		+13,1	+8,2%
HRVATSKO KREDITNO OSIGURANJE D.D.	9.926.585	8.550.105	-1,4		-13,9%
IZVOR OSIGURANJE D.D.	42.869.377	46.355.352		+3,5	+8,1%
JADRANSKO OSIGURANJE D.D.	432.889.289	469.995.219		+37,1	+8,6%
MERKUR OSIGURANJE D.D.	20.848.522	21.702.046		+0,9	+4,1%
TRIGLAV OSIGURANJE D.D.	270.355.835	301.475.000		+31,1	+11,5%
UNIQA OSIGURANJE D.D.	289.090.230	302.910.996		+13,8	+4,8%
VELEBIT OSIGURANJE D.D.**	56.180.778	0	-56,2		-100%
WENER OSIGURANJE VG DD	254.211.764	262.523.153		+8,3	+3,3%
Ukupno	5.007.551.116	5.204.477.416			

\* 03.07.2017. društvo Croatia zdravstveno osiguranje d.d. pripojeno je društvu Croatia osiguranje d.d.

\*\* 02.11.2016. provedeno je prekogranično pripajanje društava Velebit osiguranje d.d. i Velebit životno osiguranje d.d. društvu ZAVAROVALNICA SAVA d.d. koje u RH posluje putem SAVA OSIGURANJE d.d. Podružnica Hrvatska.

Izvor: HUO

## Životna osiguranja

Za skupinu životnih osiguranja zaračunata bruto premija iznosi 2.421.162.332 kn, te bilježi rast od 1,76%. U ukupnoj premiji životna osiguranja sudjeluju 31,75% (u lanjskom razdoblju je udio u ukupno zaračunatoj premiji bio 32,21%).

U strukturi, najveći udio ima klasično *Životno osiguranje* s premijom u iznosu od 1.798.613.605 kn, odnosno premijom nižom 2,20% u odnosu na listopad 2016., a koje u skupini životnih osiguranja sudjeluje s 74,29%, te u ukupnoj premiji s 23,59%. Slijede *Životna ili rentna osiguranja kod kojih ugovaratelj osiguranja snosi rizik ulaganja* sa zaračunatom bruto premijom od 485.233.589 kn i udjelom u ukupnoj premiji 6,36% uz rast u odnosu na listopad prethodne godine od 26,41%; *Dopunska osiguranja životnog osiguranja* sa zaračunatom premijom od 109.525.421 kn i udjelom u ukupnoj premiji od 1,44% i padom od 4,06%; *Rentno osiguranje* sa zaračunatom premijom od 23.697.589 kn i padom od 37,23% u odnosu na listopad prethodne godine, te *Osiguranja za slučaj vjenčanja ili rođenja* sa zaračunatom premijom od 4.092.127 kn i padom od 9,10% u odnosu na isto razdoblje prethodne godine.

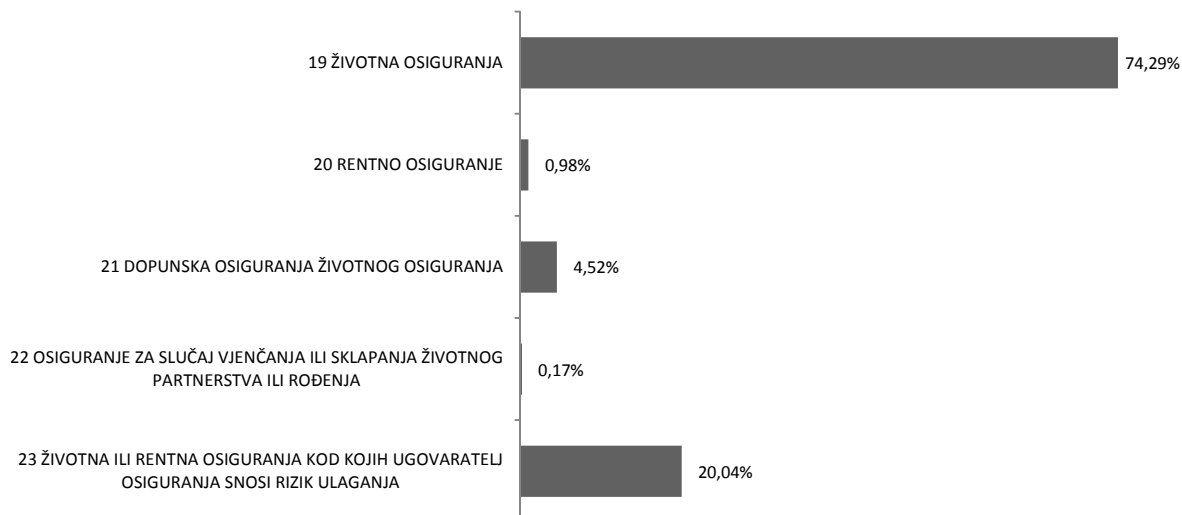
### Kretanje premije životnih osiguranja; listopad 2016/2017

Osiguratelj	PG (u kn)	TG (u kn)	ΔPG mil. HRK	ΔPG %
AGRAM LIFE OSIGURANJE D.D.	192.282.572	205.389.035	+13,1	+6,8%
ALLIANZ ZAGREB D.D.	439.501.912	437.266.206	-2,2	-0,5%
CROATIA OSIGURANJE D.D.	439.786.189	454.014.178	+14,2	+3,2%
ERGO ŽIVOTNO OSIGURANJE D.D.	1.560.846	2.122.612	+0,6	+36,0%
ERSTE OSIGURANJE VIG D.D.	151.508.807	161.982.990	+10,5	+6,9%
GENERALI OSIGURANJE D.D.	193.028.348	230.628.694	+37,6	+19,5%
GRAWE HRVATSKA D.D.	195.081.281	216.552.588	+21,5	+11,0%
MERKUR OSIGURANJE D.D.	196.211.539	193.158.353	-3,1	-1,6%
OTP OSIGURANJE D.D.	34.645.458	37.906.429	+3,3	+9,4%
TRIGLAV OSIGURANJE D.D.	49.278.594	47.428.964	-1,8	-3,8%
UNIQA OSIGURANJE D.D.	195.186.680	160.926.643	-34,3	-17,6%
WIENER OSIGURANJE VIENNA INSURANCE GRO	234.196.197	240.605.496	+6,4	+2,7%
WÜSTENROT ŽIVOTNO OSIGURANJE D.D.	35.973.322	33.180.144	-2,8	-7,8%
<b>Ukupno</b>	<b>2.358.241.744</b>	<b>2.421.162.332</b>		

\* 02.11.2016. provedeno je prekogranično pripajanje društava Velebit osiguranje d.d. i Velebit životno osiguranje d.d. društvu ZAVAROVALNICA SAVA d.d. koje u RH posluje putem SAVA OSIGURANJE d.d. Podružnica Hrvatska. Za društvo Velebit životno osiguranje d.d. prikazani su podaci za period 01.01.-28.02.2016.

Izvor: HUO

### Struktura premije životnih osiguranja; listopad 2016



Izvor: HUO