

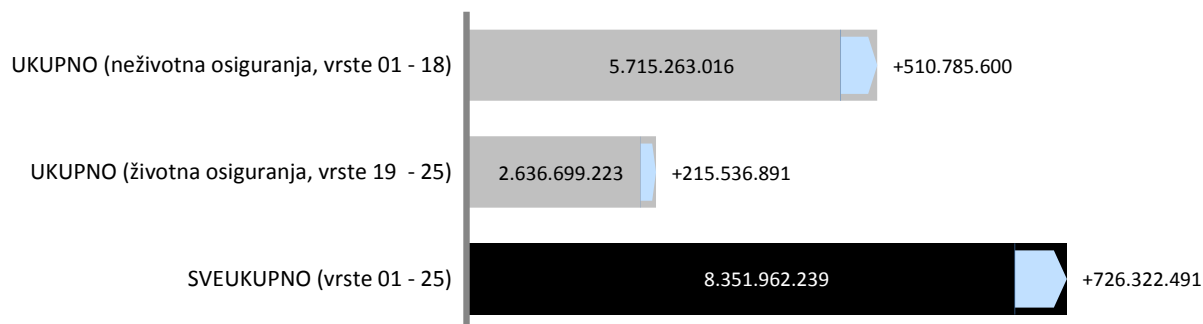
**Tržište osiguranja u RH za listopad 2018.**

Prema kumulativnim podacima Hrvatskog ureda za osiguranje za listopad 2018. godine društva za osiguranje zaračunala su ukupnu bruto premiju u iznosu od 8.351.962.239 kn, što predstavlja rast od 9,52% u odnosu na listopad 2017. godine.

**Kretanje ukupne premije; listopad 2017/2018**

Vrste osiguranja	PG (u kn)	TG (u kn)	ΔPG mil. HRK	ΔPG %
01 OSIGURANJE OD NEZGODE	364.112.817	385.970.524	+21,9	+6,0%
02 ZDRAVSTVENO OSIGURANJE	415.363.760	447.233.656	+31,9	+7,7%
03 OSIGURANJE CESTOVNIH VOZILA - KASKO	742.272.058	880.794.042	+138,5	+18,7%
04 OSIGURANJE TRAČNIH VOZILA - KASKO	6.173.696	5.368.323	-0,8	-13,0%
05 OSIGURANJE ZRAČNIH LETJELICA - KASKO	9.196.256	9.604.632	+0,4	+4,4%
06 OSIGURANJE PLOVILA	138.834.174	140.561.977	+1,7	+1,2%
07 OSIGURANJE ROBE U PRIJEVOZU	27.923.537	27.895.275	-0,0	-0,1%
08 OSIGURANJE OD POŽARA I ELEMENTARNIH ŠTETA	537.575.247	561.258.022	+23,7	+4,4%
09 OSTALA OSIGURANJA IMOVINE	534.101.547	628.573.135	+94,5	+17,7%
10 OSIGURANJE OD ODGOVORNOSTI ZA UPOTREBU MOTORNIH VOZIL	1.732.091.453	1.847.177.684	+115,1	+6,6%
11 OSIGURANJE OD ODGOVORNOSTI ZA UPOTREBU ZRAČNIH LETJEL	2.992.571	1.356.216	-1,6	-54,7%
12 OSIGURANJE OD ODGOVORNOSTI ZA UPOTREBU PLOVILA	37.226.296	37.476.609	+0,3	+0,7%
13 OSTALA OSIGURANJA OD ODGOVORNOSTI	309.187.549	340.467.044	+31,3	+10,1%
14 OSIGURANJE KREDITA	168.427.632	200.825.216	+32,4	+19,2%
15 OSIGURANJE JAMSTVA	6.154.685	7.463.035	+1,3	+21,3%
16 OSIGURANJE RAZNIH FINANCIJSKIH GUBITAKA	88.850.233	106.909.732	+18,1	+20,3%
17 OSIGURANJE TROŠKOVA PRAVNE ZAŠTITE	4.068.980	4.789.776	+0,7	+17,7%
18 OSIGURANJE POMOĆI (ASISTENCIJA)	79.924.924	81.538.118	+1,6	+2,0%
19 ŽIVOTNA OSIGURANJA	1.798.613.605	2.105.694.819	+307,1	+17,1%
20 RENTNO OSIGURANJE	23.697.589	14.506.531	-9,2	-38,8%
21 DOPUNSKA OSIGURANJA ŽIVOTNOG OSIGURANJA	109.525.421	107.712.264	-1,8	-1,7%
22 OSIGURANJE ZA SLUČAJ VJENČANJA ILI SKLAPANJA ŽIVOTNOG PARTNERSTVA ILI ROĐENJA	4.092.127	3.796.156	-0,3	-7,2%
23 ŽIVOTNA ILI RENTNA OSIGURANJA KOD KOJIH UGOVORATELJ OSIGURANJA SNOSI RIZIK ULAGANJA	485.233.589	404.989.453	-80,2	-16,5%
24 TONTINE	0	0		
25 OSIGURANJE S KAPITALIZACIJOM	0	0		
	<b>PG (u kn)</b>	<b>TG (u kn)</b>	<b>ΔPG mil. HRK</b>	<b>ΔPG %</b>
<b>UKUPNO (neživotna osiguranja, vrste 01 - 18)</b>	<b>5.204.477.416</b>	<b>5.715.263.016</b>	<b>+510,8</b>	<b>+9,81</b>
<b>UKUPNO (životna osiguranja, vrste 19 - 25)</b>	<b>2.421.162.332</b>	<b>2.636.699.223</b>	<b>+215,5</b>	<b>+8,90</b>
<b>SVEUKUPNO (vrste 01 - 25)</b>	<b>7.625.639.748</b>	<b>8.351.962.239</b>	<b>+726,3</b>	<b>+9,52</b>

Izvor: HUO

**Kretanje premije; listopad 2017/2018 (u kn)**



## Kretanje ukupne premije; listopad 2017/2018

	PG (u kn)	TG (u kn)	ΔPG mil. HRK	ΔPG %
AGRAM LIFE OSIGURANJE D.D.	258.795.297	272.948.044	+14,2	+5,5%
ALLIANZ ZAGREB D.D	975.813.705	994.857.435	+19,0	+2,0%
CROATIA OSIGURANJE KREDITA D.D.**	7.350.607	3.536.338	-3,8	-51,9; %
CROATIA OSIGURANJE D.D.	2.295.657.997	2.457.630.679	+162,0	+7,1%
ERGO OSIGURANJE D.D	80.822.992	90.322.774	+9,5	+11,8%
ERGO ŽIVOTNO OSIGURANJE D.D .	2.122.612	635.738	-1,5	-70; %
ERSTE OSIGURANJE D.D.***	161.982.990	125.465.954	-36,5	-22,5%
EUROHERC OSIGURANJE D.D.	723.210.470	889.464.194	+166,3	+23,0%
GENERALI OSIGURANJE D.D.	492.373.045	600.870.058	+108,5	+22,0%
GRAWE HRVATSKA D.D	328.059.821	342.279.058	+14,2	+4,3%
HOK OSIGURANJE D.D.	172.732.312	179.404.162	+6,7	+3,9%
HRVATSKO KREDITNO OSIGURANJE D.D.	8.550.105	8.542.938	-0,0	-0,1%
IZVOR OSIGURANJE D.D.	46.355.352	53.404.852	+7,0	+15,2%
JADRANSKO OSIGURANJE D.D.	469.995.219	530.637.215	+60,6	+12,9%
MERKUR OSIGURANJE D.D.	214.860.398	219.899.297	+5,0	+2,3%
OTP OSIGURANJE D.D.	37.906.429	38.198.123	+0,3	+0,8%
TRIGLAV OSIGURANJE D.D.	348.903.965	376.904.290	+28,0	+8,0%
UNIQA OSIGURANJE D.D.	463.837.639	479.898.168	+16,1	+3,5%
WIENER OSIGURANJE VIG DD	503.128.649	654.217.116	+151,1	+30,0%
WÜSTENROT ŽIVOTNO OSIGURANJE D.D .	33.180.144	32.845.806	-0,3	-1,0%
<b>Ukupno</b>	<b>7.625.639.748</b>	<b>8.351.962.239</b>		

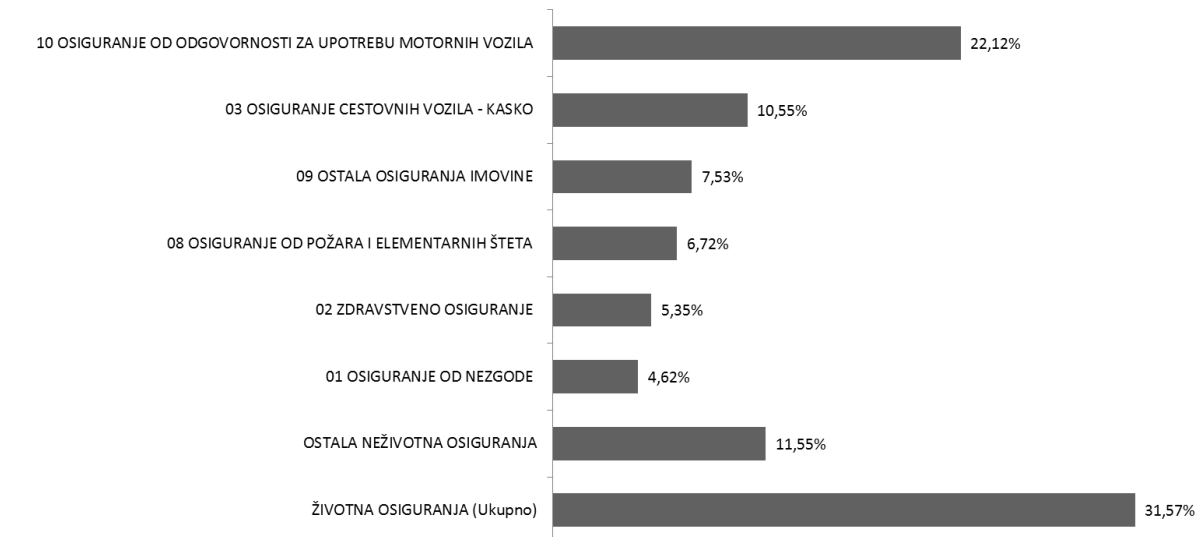
\* 03.07.2017. društvo Croatia zdravstveno osiguranje d.d. pripojeno je društvu Croatia osiguranje d.d. Podaci za 2017 su prikazani zbirno pod društvom Croatia osiguranje d.d.

\*\* 10.11.2017. društvo BNP Paribas Cardif osiguranje d.d. promijenilo je naziv u Croatia osiguranje kredita d.d., te je dana 02.07.2018 pripojeno društvu Croatia osiguranje d.d.

\*\*\* 07.05.2018. društvo Erste osiguranje d.d. pripojeno je društvu Wiener osiguranje VIG d.d.

Izvor: HVO

## Struktura ukupne premije po vrstama osiguranja; listopad 2018



Izvor: HVO

## Neživotna osiguranja

U skupini neživotnih osiguranja, koja čini 68,43% ukupne premije, zaračunata bruto premija iznosi 5.715.263.016 kn i viša je 9,81% u odnosu na listopad prethodne godine.

Najzastupljenija vrsta osiguranja i nadalje je *Osiguranje od odgovornosti za upotrebu motornih vozila* sa zaračunatom bruto premijom od 1.847.177.684 kn. Bruto premija zaračunata u ovoj vrsti osiguranja i u ovom razdoblju bilježi rast 6,64% u odnosu na isto razdoblje prethodne godine. Udio ove vrste osiguranja u ukupnoj premiji je 22,12% te 32,32% u zaračunatoj premiji neživotnih osiguranja.

U sklopu *Osiguranja od odgovornosti za upotrebu motornih vozila*, najveći udio ima *Obvezno osiguranje vlasnika odnosno korisnika motornih vozila od automobilske odgovornosti za štete nanesene trećim osobama*, premija iznosi 1.752.168.761 kn i viša je 6,48% u odnosu na isto razdoblje prethodne godine. U prvih 10 mjeseci 2018. sklopljeno je 1.900.218 polica odnosno 100.335 polica (5,57%) više nego u istom razdoblju prethodne godine.

Prosječna premija u *Obveznom osiguranju vlasnika odnosno korisnika motornih vozila od automobilske odgovornosti za štete nanesene trećim osobama* iznosi 922,09 kn te je 0,86% viša u odnosu na isto razdoblje 2017. kada je iznosila 914,20 kn.

### Kretanje premije neživotnih osiguranja; listopad 2017/2018

Osiguratelj	PG (u kn)	TG (u kn)	ΔPG mil. HRK	ΔPG %
AGRAM LIFE OSIGURANJE D.D.	53.406.262	55.367.627	+2,0	+3,7%
ALLIANZ ZAGREB D.D.	538.547.499	560.787.395	+22,2	+4,1%
CROATIA OSIGURANJE D.D.	1.841.643.819	1.958.478.599	+116,8	+6,3%
CROATIA OSIGURANJE KREDITA D.D.**	7.350.607	3.536.338	-3,8	← 51,9 %
ERGO OSIGURANJE D.D.	80.822.992	90.322.774	+9,5	+11,8%
EUROHERC OSIGURANJE D.D.	723.210.470	889.464.194	+166,3	+23,0%
GENERALI OSIGURANJE D.D.	261.744.351	296.771.386	+35,0	+13,4%
GRAWE HRVATSKA D.D.	111.507.233	118.493.568	+7,0	+6,3%
HOK OSIGURANJE D.D.	172.732.312	179.404.162	+6,7	+3,9%
HRVATSKO KREDITNO OSIGURANJE D.D.	8.550.105	8.542.938	-0,0	-0,1%
IZVOR OSIGURANJE D.D.	46.355.352	53.404.852	+7,0	+15,2%
JADRANSKO OSIGURANJE D.D.	469.995.219	530.637.215	+60,6	+12,9%
MERKUR OSIGURANJE D.D.	21.702.046	22.013.327	+0,3	+1,4%
TRIGLAV OSIGURANJE D.D.	301.475.000	329.306.555	+27,8	+9,2%
UNIQA OSIGURANJE D.D.	302.910.996	316.223.456	+13,3	+4,4%
WIENER OSIGURANJE VIENNA INSURANCE GROUP D.D***	262.523.153	302.508.629	+40,0	+15,2%
Grand Total	5.204.477.416	5.715.263.016	+510,8	+9,8%

\* 03.07.2017. društvo Croatia zdravstveno osiguranje d.d. pripojeno je društvu Croatia osiguranje d.d. Podaci za 2017 su prikazani zbirno pod društvom Croatia osiguranje d.d.

\*\* 10.11.2017. društvo BNP Paribas Cardif osiguranje d.d. promijenilo je naziv u Croatia osiguranje kredita d.d., te je dana 02.07.2018 pripojeno društvu Croatia osiguranje d.d.

\*\*\* 07.05.2018. društvo Erste osiguranje d.d. pripojeno je društvu Wiener osiguranje VIG d.d.

Izvor: HUO

## Životna osiguranja

Za skupinu životnih osiguranja zaračunata bruto premija iznosi 2.636.699.223 kn, te bilježi rast od 8,90%. U ukupnoj premiji životna osiguranja sudjeluju 31,57% (u lanjskom razdoblju je udio u ukupnoj zaračunatoj premiji bio 31,75%).

U strukturi, najveći udio ima klasično *Životno osiguranje* s premijom u iznosu od 2.105.694.819 kn, odnosno premijom višom 17,07% u odnosu na listopad 2017., a koje u skupini životnih osiguranja sudjeluje s 79,86%, te u ukupnoj premiji s 25,21%. Slijede *Životna ili rentna osiguranja kod kojih ugovaratelj osiguranja snosi rizik ulaganja* sa zaračunatom bruto premijom od 404.989.453 kn i udjelom u ukupnoj premiji 4,98% uz pad u odnosu na listopad prethodne godine od 16,54%; *Dopunska osiguranja životnog osiguranja* sa zaračunatom premijom od 107.712.264 kn i udjelom u ukupnoj premiji od 1,29% i padom od 1,66%; *Rentno osiguranje* sa zaračunatom premijom od 14.506.531 kn i padom od 38,78% u odnosu na listopad prethodne godine, te *Osiguranja za slučaj vjenčanja ili rođenja* sa zaračunatom premijom od 3.796.156 kn i padom od 7,23% u odnosu na isto razdoblje prethodne godine.

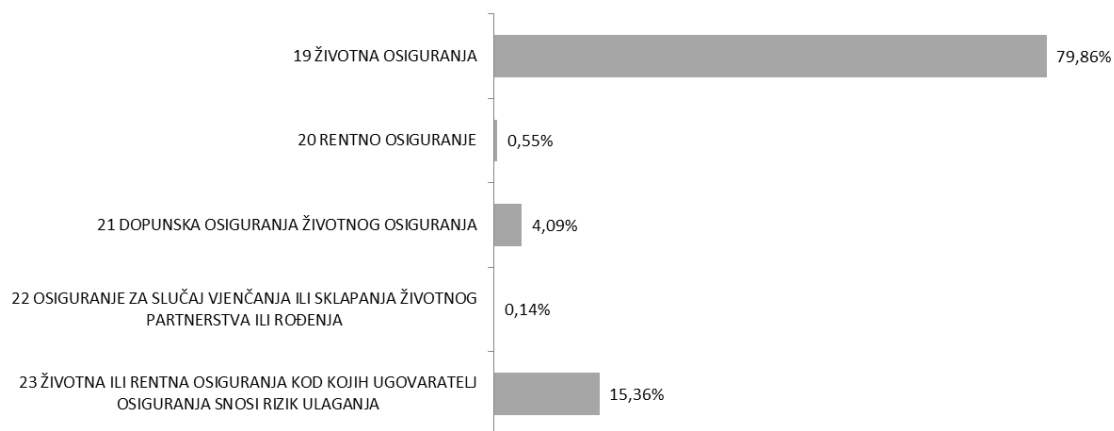
### Kretanje premije životnih osiguranja; listopad 2017/2018

Osiguratelj	PG (u kn)	TG (u kn)	ΔPG mil. HRK	ΔPG %
AGRAM LIFE OSIGURANJE D.D.	205.389.035	217.580.417	+12,2	+5,9%
ALLIANZ ZAGREB D.D.	437.266.206	434.070.039	-3,2	-0,7%
CROATIA OSIGURANJE D.D.	454.014.178	499.152.080	+45,1	+9,9%
ERGO ŽIVOTNO OSIGURANJE D.D.	2.122.612	635.738	-1,5	-70,0%
ERSTE OSIGURANJE D.D.***	161.982.990	125.465.954	-36,5	-22,5%
GENERALI OSIGURANJE D.D.	230.628.694	304.098.672	+73,5	+31,9%
GRAWE HRVATSKA D.D.	216.552.588	223.785.490	+7,2	+3,3%
MERKUR OSIGURANJE D.D.	193.158.353	197.885.970	+4,7	+2,4%
OTP OSIGURANJE D.D.	37.906.429	38.198.123	+0,3	+0,8%
TRIGLAV OSIGURANJE D.D.	47.428.964	47.597.735	+0,2	+0,4%
UNIQA OSIGURANJE D.D.	160.926.643	163.674.712	+2,7	+1,7%
WIENER OSIGURANJE VIENNA INSURANCE GROUP D.D.***	240.605.496	351.708.486	+111,1	+46,2%
WÜSTENROT ŽIVOTNO OSIGURANJE D.D.	33.180.144	32.845.806	-0,3	-1,0%
Grand Total	2.421.162.332	2.636.699.223	+215,5	+8,9%

\*\*\* 07.05.2018. društvo Erste osiguranje d.d. pripojeno je društvu Wiener osiguranje VIG d.d.

Izvor: HUO

### Struktura premije životnih osiguranja; listopad 2018



Izvor: HUO