

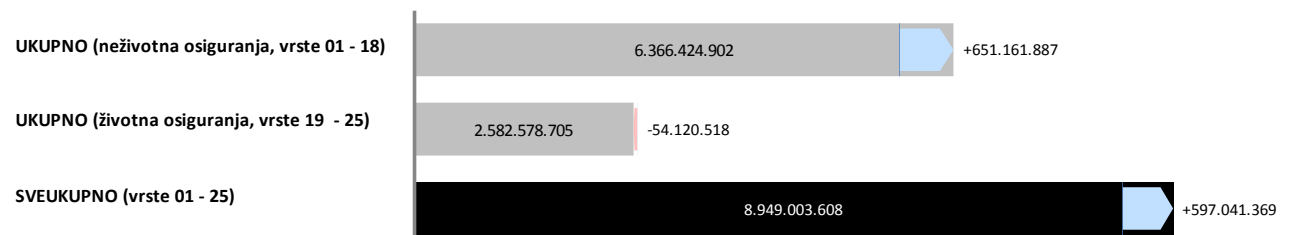
**Tržište osiguranja u RH za listopad 2019.**

Prema kumulativnim podacima Hrvatskog ureda za osiguranje za listopad 2019. godine društva za osiguranje zaračunala su ukupnu bruto premiju u iznosu od 8.949.003.608 kn, što predstavlja rast od 7,15% u odnosu na listopad 2018. godine.

Kretanje ukupne premije; listopad 2018/2019

Vrste osiguranja	PG (u kn)	TG (u kn)	ΔPG mil. HRK	ΔPG %
01 OSIGURANJE OD NEZGODE	385.970.524	401.975.659	+16,0	+4,1%
02 ZDRAVSTVENO OSIGURANJE	447.233.656	521.342.185	+74,1	+16,6%
03 OSIGURANJE CESTOVNIH VOZILA - KASKO	880.794.042	1.063.252.025	+182,5	+20,7%
04 OSIGURANJE TRAČNIH VOZILA - KASKO	5.368.323	1.871.300	-3,5	-65,1%
05 OSIGURANJE ZRAČNIH LETJELICA - KASKO	9.604.632	8.950.113	-0,7	-6,8%
06 OSIGURANJE PLOVILA	140.561.977	148.250.843	+7,7	+5,5%
07 OSIGURANJE ROBE U PRIJEVOZU	27.895.275	30.294.243	+2,4	+8,6%
08 OSIGURANJE OD POŽARA I ELEMENTARNIH ŠTETA	561.258.022	593.056.903	+31,8	+5,7%
09 OSTALA OSIGURANJA IMOVINE	628.573.135	687.160.385	+58,6	+9,3%
10 OSIGURANJE OD ODGOVORNOSTI ZA UPOTREBU MOTORNIH VOZIL	1.847.177.684	1.947.230.998	+100,1	+5,4%
11 OSIGURANJE OD ODGOVORNOSTI ZA UPOTREBU ZRAČNIH LETJEL	1.356.216	1.571.842	+0,2	+15,9%
12 OSIGURANJE OD ODGOVORNOSTI ZA UPOTREBU PLOVILA	37.476.609	35.868.725	-1,6	-4,3%
13 OSTALA OSIGURANJA OD ODGOVORNOSTI	340.467.044	386.695.269	+46,2	+13,6%
14 OSIGURANJE KREDITA	200.825.216	315.745.821	+114,9	+57,2%
15 OSIGURANJE JAMSTVA	7.463.035	9.989.418	+2,5	+33,9%
16 OSIGURANJE RAZNIH FINANCIJSKIH GUBITAKA	106.909.732	117.736.115	+10,8	+10,1%
17 OSIGURANJE TROŠKOVA PRAVNE ZAŠTITE	4.789.776	4.841.269	+0,1	+1,1%
18 OSIGURANJE POMOĆI (ASISTENCIJA)	81.538.118	90.591.789	+9,1	+11,1%
19 ŽIVOTNA OSIGURANJA	2.105.694.819	2.107.369.358	+1,7	+0,1%
20 RENTNO OSIGURANJE	14.506.531	9.968.296	-4,5	-31,3%
21 DOPUNSKA OSIGURANJA ŽIVOTNOG OSIGURANJA	107.712.264	106.504.005	-1,2	-1,1%
22 OSIGURANJE ZA SLUČAJ VJENČANJA ILI SKLAPANJA ŽIVOTNOG PARTNERSTVA ILI ROĐENJA	3.796.156	3.388.150	-0,4	-10,7%
23 ŽIVOTNA ILI RENTNA OSIGURANJA KOD KOJIH UGOVARATELJ OSIGURANJA SNOSI RIZIK ULAGANJA	404.989.453	355.348.897	-49,6	-12,3%
24 TONTINE	0	0		
25 OSIGURANJE S KAPITALIZACIJOM	0	0		
	PG (u kn)	TG (u kn)	ΔPG mil. HRK	ΔPG %
UKUPNO (neživotna osiguranja, vrste 01 - 18)	5.715.263.016	6.366.424.902	+651,2	+11,39
UKUPNO (životna osiguranja, vrste 19 - 25)	2.636.699.223	2.582.578.705	-54,1	-2,05
SVEUKUPNO (vrste 01 - 25)	8.351.962.239	8.949.003.608	+597,0	+7,15

Izvor: HUO

Kretanje premije; listopad 2018/2019 (u kn)



Hrvatski
ured za
osiguranje

Martićeva 71, HR-10000 Zagreb
T: +385 1 4696 600
F: +385 1 4696 660
huo@huo.hr / www.huo.hr

Kretanje ukupne premije; listopad 2018/2019

Osiguratelj	PG (u kn)	TG (u kn)	ΔPG mil. HRK	ΔPG %
ADRIATIC OSIGURANJE D.D. ***	530.637.215	603.163.946	+72,5	+13,7%
AGRAM LIFE OSIGURANJE D.D.	272.948.044	325.439.858	+52,5	+19,2%
ALLIANZ ZAGREB D.D.	994.857.435	1.173.764.718	+178,9	+18,0%
CROATIA OSIGURANJE KREDITA D.D.*	3.536.338	0	-3,5	-100%
CROATIA OSIGURANJE D.D.	2.457.630.679	2.407.163.304	-50,5	-2,1%
ERGO OSIGURANJE D.D.	90.322.774	57.676.987	-32,6	-36,1%
ERGO ŽIVOTNO OSIGURANJE D.D.	635.738	591.317	-0,0	-7,0%
ERSTE OSIGURANJE D.D.**	125.465.954	0	-125,5	-100%
EUROHERC OSIGURANJE D.D.	889.464.194	1.026.974.446	+137,5	+15,5%
GENERALI OSIGURANJE D.D.	600.870.058	672.447.221	+71,6	+11,9%
GRAWE HRVATSKA D.D.	342.279.058	352.058.309	+9,8	+2,9%
HOK OSIGURANJE D.D.	179.404.162	208.444.362	+29,0	+16,2%
HRVATSKO KREDITNO OSIGURANJE D.D.	8.542.938	9.396.135	+0,9	+10,0%
IZVOR OSIGURANJE D.D.	53.404.852	58.015.784	+4,6	+8,6%
MERKUR OSIGURANJE D.D.	219.899.297	218.343.060	-1,6	-0,7%
OTP OSIGURANJE D.D.	38.198.123	37.868.743	-0,3	-0,9%
TRIGLAV OSIGURANJE D.D.	376.904.290	428.034.961	+51,1	+13,6%
UNIQA OSIGURANJE D.D.	479.898.168	524.359.804	+44,5	+9,3%
WIENER OSIGURANJE VIG DD	654.217.116	803.493.458	+149,3	+22,8%
WÜSTENROT ŽIVOTNO OSIGURANJE D.D.	32.845.806	41.767.195	+8,9	+27,2%
Ukupno	8.351.962.239	8.949.003.608		

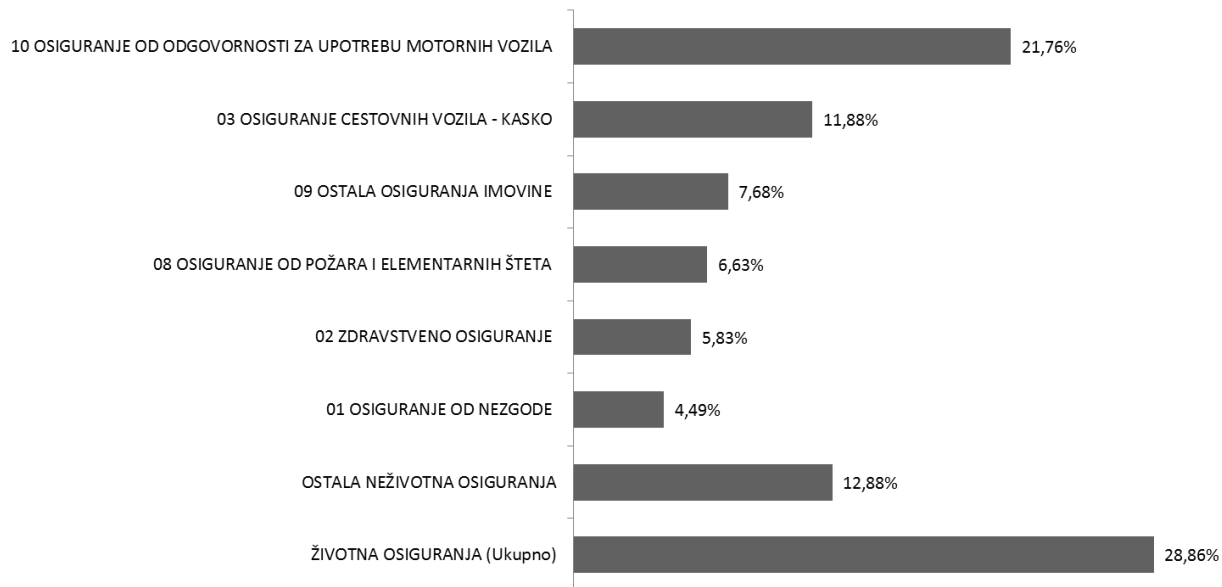
* 10.11.2017. društvo BNP Paribas Cardif osiguranje d.d. promijenilo je naziv u Croatia osiguranje kredita d.d., te je dana 02.07.2018 pripojeno društvu Croatia osiguranje d.d.

** 07.05.2018. društvo Erste osiguranje d.d. pripojeno je društvu Wiener osiguranje VIG d.d.

*** 31.12.2018. društvo Jadransko osiguranje d.d. promijenilo je naziv u Adriatic osiguranje d.d.

Izvor: HUO

Struktura ukupne premije po vrstama osiguranja; listopad 2019



Izvor: HUO

Neživotna osiguranja

U skupini neživotnih osiguranja, koja čini 71,14% ukupne premije, zaračunata bruto premija iznosi 6.366.424.902 kn i viša je 11,39% u odnosu na listopad prethodne godine.

Najzastupljenija vrsta osiguranja i nadalje je *Osiguranje od odgovornosti za upotrebu motornih vozila* sa zaračunatom bruto premijom od 1.947.230.998 kn. Bruto premija zaračunata u ovoj vrsti osiguranja i u ovom razdoblju bilježi rast 5,42% u odnosu na isto razdoblje prethodne godine. Udio ove vrste osiguranja u ukupnoj premiji je 21,76% te 30,59% u zaračunatoj premiji neživotnih osiguranja.

U sklopu *Osiguranja od odgovornosti za upotrebu motornih vozila*, najveći udio ima *Obvezno osiguranje vlasnika odnosno korisnika motornih vozila od automobilske odgovornosti za štete nanesene trećim osobama*, premija iznosi 1.847.349.327 kn i viša je 5,43% u odnosu na isto razdoblje prethodne godine. U prvih deset mjeseci 2019. sklopljeno je 2.001.078 polica odnosno 100.860 polica (5,31%) više nego u istom razdoblju prethodne godine.

Prosječna premija u *Obveznom osiguranju vlasnika odnosno korisnika motornih vozila od automobilske odgovornosti za štete nanesene trećim osobama* iznosi 923,18kn te je 0,12% veća u odnosu na isto razdoblje 2018. kada je iznosila 922,09 kn.

Kretanje premije neživotnih osiguranja; listopad 2018/2019

Osiguratelj	PG (u kn)	TG (u kn)	ΔPG mil. HRK	ΔPG %
ADRIATIC OSIGURANJE D.D. ***	530.637.215	603.163.946	+72,5	+13,7%
AGRAM LIFE OSIGURANJE D.D.	55.367.627	57.957.762	+2,6	+4,7%
ALLIANZ ZAGREB D.D.	560.787.395	688.661.142	+127,9	+22,8%
CROATIA OSIGURANJE KREDITA D.D.*	3.536.338	0	-3,5	-100%
CROATIA OSIGURANJE D.D.	1.958.478.599	1.944.623.371	-13,9	-0,7%
ERGO OSIGURANJE D.D.	90.322.774	57.676.987	-32,6	-36,1%
EUROHERC OSIGURANJE D.D.	889.464.194	1.026.974.446	+137,5	+15,5%
GENERALI OSIGURANJE D.D.	296.771.386	479.065.706	+182,3	+61,4%
GRAWE HRVATSKA D.D.	118.493.568	127.106.682	+8,6	+7,3%
HOK OSIGURANJE D.D.	179.404.162	208.444.362	+29,0	+16,2%
HRVATSKO KREDITNO OSIGURANJE D.D.	8.542.938	9.396.135	+0,9	+10,0%
IZVOR OSIGURANJE D.D.	53.404.852	58.015.784	+4,6	+8,6%
MERKUR OSIGURANJE D.D.	22.013.327	24.067.703	+2,1	+9,3%
TRIGLAV OSIGURANJE D.D.	329.306.555	378.358.233	+49,1	+14,9%
UNIQA OSIGURANJE D.D.	316.223.456	370.185.053	+54,0	+17,1%
WIENER OSIGURANJE VIENNA INSURANCE GROUP D.D.**	302.508.629	332.727.590	+30,2	+10,0%
Ukupno	5.715.263.016	6.366.424.902	+651,2	+11,4%

* 10.11.2017. društvo BNP Paribas Cardif osiguranje d.d. promijenilo je naziv u Croatia osiguranje kredita d.d., te je dana 02.07.2018 pripojeno društvu Croatia osiguranje d.d.

** 07.05.2018. društvo Erste osiguranje d.d. pripojeno je društvu Wiener osiguranje VIG d.d.

*** 31.12.2018. društvo Jadransko osiguranje d.d. promijenilo je naziv u Adriatic osiguranje d.d.

Izvor: HUO

Životna osiguranja

Za skupinu životnih osiguranja zaračunata bruto premija iznosi 2.582.578.705 kn, te bilježi pad od 2,05%. U ukupnoj premiji životna osiguranja sudjeluju 28,86% (u lanjskom razdoblju je udio u ukupnoj zaračunatoj premiji bio 31,57%).

U strukturi, najveći udio ima klasično *Životno osiguranje* s premijom u iznosu od 2.107.369.358 kn, odnosno premijom većom 0,08% u odnosu na listopad 2018., a koje u skupini životnih osiguranja sudjeluje s 81,60%, te u ukupnoj premiji s 23,55%. Slijede *Životna ili rentna osiguranja kod kojih ugovaratelj osiguranja snosi rizik ulaganja* sa zaračunatom bruto premijom od 355.348.897 kn i udjelom u ukupnoj premiji 3,97% uz pad u odnosu na listopad prethodne godine od 12,26%; *Dopunska osiguranja životnog osiguranja* sa zaračunatom premijom od 106.504.005 kn i udjelom u ukupnoj premiji od 1,19% i padom od 1,12%; *Rentno osiguranje* sa zaračunatom premijom od 9.968.296 kn i padom od 31,28% u odnosu na listopad prethodne godine, te *Osiguranja za slučaj vjenčanja ili rođenja* sa zaračunatom premijom od 3.388.150 kn i padom od 10,75% u odnosu na isto razdoblje prethodne godine.

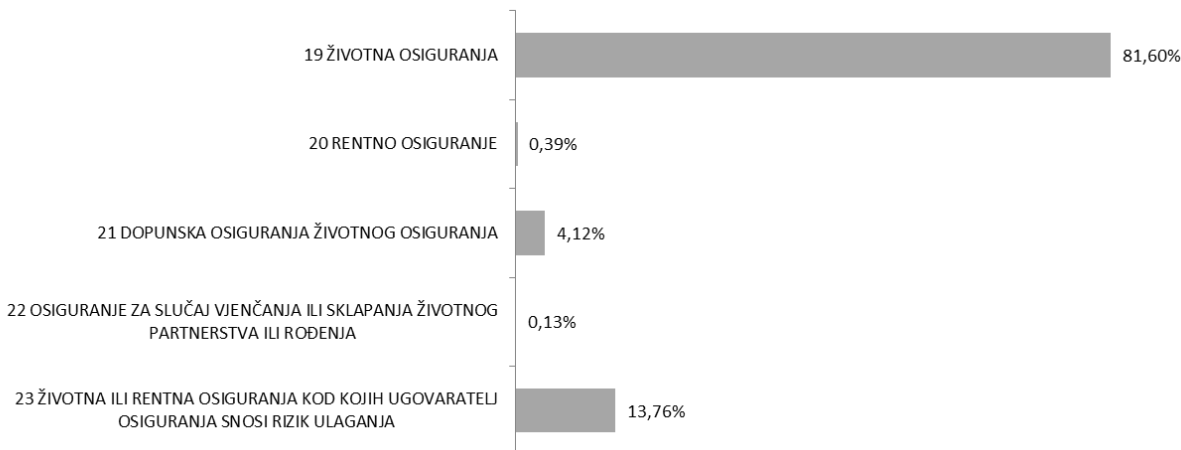
Kretanje premije životnih osiguranja; listopad 2018/2019

Osiguratelj	PG (u kn)	TG (u kn)	ΔPG mil. HRK	ΔPG %
AGRAM LIFE OSIGURANJE D.D.	217.580.417	267.482.096	+49,9	+22,9%
ALLIANZ ZAGREB D.D.	434.070.039	485.103.576	+51,0	+11,8%
CROATIA OSIGURANJE D.D.	499.152.080	462.539.933	-36,6	-7,3%
ERGO ŽIVOTNO OSIGURANJE D.D.	635.738	591.317	-0,0	-7,0%
ERSTE OSIGURANJE D.D.**	125.465.954	0	-125,5	-100,0%
GENERALI OSIGURANJE D.D.	304.098.672	193.381.515	-110,7	-36,4%
GRAWE HRVATSKA D.D.	223.785.490	224.951.626	+1,2	+0,5%
MERKUR OSIGURANJE D.D.	197.885.970	194.275.356	-3,6	-1,8%
OTP OSIGURANJE D.D.	38.198.123	37.868.743	-0,3	-0,9%
TRIGLAV OSIGURANJE D.D.	47.597.735	49.676.728	+2,1	+4,4%
UNIQA OSIGURANJE D.D.	163.674.712	154.174.752	-9,5	-5,8%
WIENER OSIGURANJE VIENNA INSURANCE GROUP D.D.**	351.708.486	470.765.868	+119,1	+33,9%
WÜSTENROT ŽIVOTNO OSIGURANJE D.D.	32.845.806	41.767.195	+8,9	+27,2%
Ukupno	2.636.699.223	2.582.578.705	-54,1	-2,1%

** 07.05.2018. društvo Erste osiguranje d.d. pripojeno je društvu Wiener osiguranje VIG d.d.

Izvor: HUO

Struktura premije životnih osiguranja; listopad 2019



Izvor: HUO