

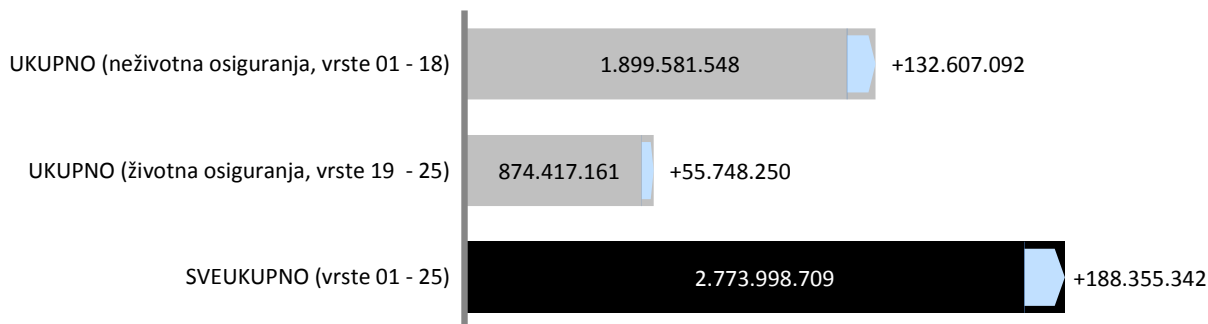
**Tržište osiguranja u RH za ožujak 2018.**

Prema kumulativnim podacima Hrvatskog ureda za osiguranje za ožujak 2018. godine društva za osiguranje zaračunala su ukupnu bruto premiju u iznosu od 2.773.998.709 kn, što predstavlja rast od 7,28% u odnosu na ožujak 2017. godine.

**Kretanje ukupne premije; ožujak 2017/2018**

Vrste osiguranja	PG (u kn)	TG (u kn)		ΔPG mil. HRK	ΔPG %
01 OSIGURANJE OD NEZGODE	134.617.797	136.761.952		+2,1	+1,6%
02 ZDRAVSTVENO OSIGURANJE	142.253.156	152.764.272		+10,5	+7,4%
03 OSIGURANJE CESTOVNIH VOZILA - KASKO	217.229.794	261.530.428		+44,3	+20,4%
04 OSIGURANJE TRAČNIH VOZILA - KASKO	3.384.804	2.083.979	-1,3		-38,4%
05 OSIGURANJE ZRAČNIH LETJELICA - KASKO	5.214.085	4.597.846	-0,6		-11,8%
06 OSIGURANJE PLOVILA	57.775.478	49.167.992	-8,6		-14,9%
07 OSIGURANJE ROBE U PRIJEVOZU	12.811.421	12.207.460	-0,6		-4,7%
08 OSIGURANJE OD POŽARA I ELEMENTARNIH ŠTETA	231.652.746	233.383.351		+1,7	+0,7%
09 OSTALA OSIGURANJA IMOVINE	223.707.085	245.625.497		+21,9	+9,8%
10 OSIGURANJE OD ODGOVORNOSTI ZA UPOTREBU MOTORNIH VOZIL	479.806.535	517.679.884		+37,9	+7,9%
11 OSIGURANJE OD ODGOVORNOSTI ZA UPOTREBU ZRAČNIH LETJEL	749.351	350.838	-0,4		-53,2%
12 OSIGURANJE OD ODGOVORNOSTI ZA UPOTREBU PLOVILA	14.302.777	12.043.560	-2,3		-15,8%
13 OSTALA OSIGURANJA OD ODGOVORNOSTI	124.583.953	136.483.267		+11,9	+9,6%
14 OSIGURANJE KREDITA	50.743.269	47.920.665	-2,8		-5,6%
15 OSIGURANJE JAMSTVA	2.436.707	2.465.092		+0,0	+1,2%
16 OSIGURANJE RAZNIH FINANCIJSKIH GUBITAKA	33.662.074	48.291.905		+14,6	+43,5%
17 OSIGURANJE TROŠKOVA PRAVNE ZAŠTITE	2.327.337	2.786.694		+0,5	+19,7%
18 OSIGURANJE POMOĆI (ASISTENCIJA)	29.716.086	33.436.868		+3,7	+12,5%
19 ŽIVOTNA OSIGURANJA	550.943.187	659.826.593		+108,9	+19,8%
20 RENTNO OSIGURANJE	7.983.243	4.000.640	-4,0		-49,9%
21 DOPUNSKA OSIGURANJA ŽIVOTNOG OSIGURANJA	34.487.789	34.082.117	-0,4		-1,2%
22 OSIGURANJE ZA SLUČAJ VJENČANJA ILI SKLAPANJA ŽIVOTNOG PARTNERSTVA ILI ROĐENJA	1.173.090	1.043.235	-0,1		-11,1%
23 ŽIVOTNA ILI RENTNA OSIGURANJA KOD KOJIH UGOVARATELJ OSIGURANJA SNOSI RIZIK ULAGANJA	224.081.604	175.464.575	-48,6		-21,7%
24 TONTINE	0	0			
25 OSIGURANJE S KAPITALIZACIJOM	0	0			
	<b>PG (u kn)</b>	<b>TG (u kn)</b>		<b>ΔPG mil. HRK</b>	<b>ΔPG %</b>
<b>UKUPNO (neživotna osiguranja, vrste 01 - 18)</b>	<b>1.766.974.456</b>	<b>1.899.581.548</b>		<b>+132,6</b>	<b>+7,50</b>
<b>UKUPNO (životna osiguranja, vrste 19 - 25)</b>	<b>818.668.912</b>	<b>874.417.161</b>		<b>+55,7</b>	<b>+6,81</b>
<b>SVEUKUPNO (vrste 01 - 25)</b>	<b>2.585.643.367</b>	<b>2.773.998.709</b>		<b>+188,4</b>	<b>+7,28</b>

Izvor: HUO

**Kretanje premije; ožujak 2017/2018 (u kn)**



Hrvatski  
ured za  
osiguranje

Martićeva 71, HR-10000 Zagreb  
T: +385 1 4696 600  
F: +385 1 4696 660  
huo@huo.hr / www.huo.hr

## Kretanje ukupne premije; ožujak 2017/2018

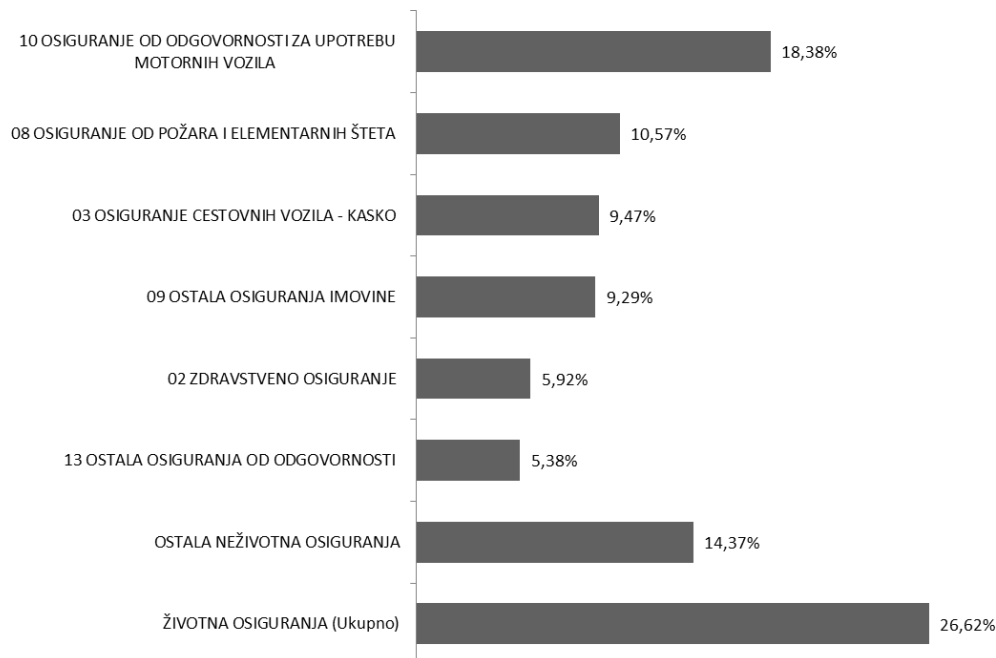
Osiguratelj	PG (u kn)	TG (u kn)	ΔPG mil. HRK	ΔPG %
AGRAM LIFE OSIGURANJE D.D.	78.839.865	95.854.564	+17,0	+21,6%
ALLIANZ ZAGREB D.D	351.646.411	342.365.088	-9,3	-2,6%
CROATIA OSIGURANJE KREDITA D.D.**	2.484.594	2.232.738	-0,3	-10,1%
CROATIA OSIGURANJE D.D.	814.494.266	958.411.520	+143,9	+17,7%
CROATIA ZDRAVSTVENO OSIGURANJE D.D.*	90.044.636	0	-90,0	← 100; %
ERGO OSIGURANJE D.D	21.074.870	24.470.061	+3,4	+16,1%
ERGO ŽIVOTNO OSIGURANJE D.D .	1.603.498	205.735	-1,4	← 87,2; %
ERSTE OSIGURANJE VIG D.D.	47.562.282	58.238.764	+10,7	+22,4%
EUROHERC OSIGURANJE D.D.	197.006.264	242.336.160	+45,3	+23,0%
GENERALI OSIGURANJE D.D.	161.664.370	190.819.053	+29,2	+18,0%
GRAWE HRVATSKA D.D	96.546.005	104.433.361	+7,9	+8,2%
HOK OSIGURANJE D.D.	51.479.059	54.320.768	+2,8	+5,5%
HRVATSKO KREDITNO OSIGURANJE D.D.	2.307.632	2.270.930	-0,0	-1,6%
IZVOR OSIGURANJE D.D.	15.282.687	16.677.604	+1,4	+9,1%
JADRANSKO OSIGURANJE D.D.	133.764.486	152.111.007	+18,3	+13,7%
MERKUR OSIGURANJE D.D.	63.713.800	67.932.387	+4,2	+6,6%
OTP OSIGURANJE D.D.	10.061.865	11.412.871	+1,4	+13,4%
TRIGLAV OSIGURANJE D.D.	120.983.396	124.673.008	+3,7	+3,0%
UNIQA OSIGURANJE D.D.	151.574.391	150.782.913	-0,8	-0,5%
WIENER OSIGURANJE VIG DD	161.573.105	165.225.624	+3,7	+2,3%
WÜSTENROT ŽIVOTNO OSIGURANJE D.D .	11.935.885	9.224.552	-2,7	-22,7%
<b>Ukupno</b>	<b>2.585.643.367</b>	<b>2.773.998.709</b>		

\* 03.07.2017. društvo Croatia zdravstveno osiguranje d.d. pripojeno je društvu Croatia osiguranje d.d.

\*\* 10.11.2017. društvo BNP Paribas Cardif osiguranje d.d. promijenilo je naziv u Croatia osiguranje kredita d.d.

Izvor: HUO

## Struktura ukupne premije po vrstama osiguranja; ožujak 2018



Izvor: HUO

## Neživotna osiguranja

U skupini neživotnih osiguranja, koja čini 68,48% ukupne premije, zaračunata bruto premija iznosi 1.899.581.548 kn i viša je 7,50% u odnosu na ožujak prethodne godine.

Najzastupljenija vrsta osiguranja i nadalje je *Osiguranje od odgovornosti za upotrebu motornih vozila* sa zaračunatom bruto premijom od 517.679.884 kn. Bruto premija zaračunata u ovoj vrsti osiguranja i u ovom razdoblju bilježi rast 7,89% u odnosu na isto razdoblje prethodne godine. Udio ove vrste osiguranja u ukupnoj premiji je 18,66% te 27,25% u zaračunatoj premiji neživotnih osiguranja.

U sklopu *Osiguranja od odgovornosti za upotrebu motornih vozila*, najveći udio ima *Obvezno osiguranje vlasnika odnosno korisnika motornih vozila od automobilske odgovornosti za štete nanesene trećim osobama*, premija iznosi 486.915.928,23 kn i viša je 7,61% u odnosu na isto razdoblje prethodne godine. U prva 3 mjeseca 2018. sklopljeno je 494.527 policica odnosno 30.924 policica (6,67%) više nego u istom razdoblju prethodne godine.

Prosječna premija u *Obveznom osiguranju vlasnika odnosno korisnika motornih vozila od automobilske odgovornosti za štete nanesene trećim osobama* iznosi 984,61 kn te je 0,88% viša u odnosu na isto razdoblje 2017. kada je iznosila 976,06 kn.

### Kretanje premije neživotnih osiguranja; ožujak 2017/2018

Osiguratelj	PG (u kn)	TG (u kn)	ΔPG mil. HRK	ΔPG %
AGRAM LIFE OSIGURANJE D.D.	18.885.511	19.587.456	+0,7	+3,7%
ALLIANZ ZAGREB D.D.	206.977.496	220.594.725	+13,6	+6,6%
CROATIA OSIGURANJE D.D.	605.451.571	706.879.374	+101,4	+16,8%
CROATIA OSIGURANJE KREDITA D.D.**	2.484.594	2.232.738	-0,3	-10,1%
CROATIA ZDRAVSTVENO OSIGURANJE D.D.*	90.044.636	0	-90,0	-100%
ERGO OSIGURANJE D.D.	21.074.870	24.470.061	+3,4	+16,1%
EUROHERC OSIGURANJE D.D.	197.006.264	242.336.160	+45,3	+23,0%
GENERALI OSIGURANJE D.D.	84.106.094	98.654.986	+14,5	+17,3%
GRAWE HRVATSKA D.D.	31.930.123	34.231.857	+2,3	+7,2%
HOK OSIGURANJE D.D.	51.479.059	54.320.768	+2,8	+5,5%
HRVATSKO KREDITNO OSIGURANJE D.D.	2.307.632	2.270.930	-0,0	-1,6%
IZVOR OSIGURANJE D.D.	15.282.687	16.677.604	+1,4	+9,1%
JADRANSKO OSIGURANJE D.D.	133.764.486	152.111.007	+18,3	+13,7%
MERKUR OSIGURANJE D.D.	7.922.593	7.706.581	-0,2	-2,7%
TRIGLAV OSIGURANJE D.D.	106.471.798	110.157.761	+3,7	+3,5%
UNIQA OSIGURANJE D.D.	103.080.196	105.611.105	+2,5	+2,5%
WIENER OSIGURANJE VIENNA INSURANCE GROUP D.D.	88.704.846	101.738.433	+13,0	+14,7%
Grand Total	1.766.974.456	1.899.581.548	+132,6	+7,5%

\* 03.07.2017. društvo Croatia zdravstveno osiguranje d.d. pripojeno je društvu Croatia osiguranje d.d.

\*\* 10.11.2017. društvo BNP Paribas Cardif osiguranje d.d. promijenilo je naziv u Croatia osiguranje kredita d.d.

Izvor: HUO

## Životna osiguranja

Za skupinu životnih osiguranja zaračunata bruto premija iznosi 874.417.161 kn, te bilježi rast od 6,81%. U ukupnoj premiji životna osiguranja sudjeluju 31,52% (u lanjskom razdoblju je udio u ukupnoj zaračunatoj premiji bio 31,66%).


U strukturi, najveći udio ima klasično *Životno osiguranje* s premijom u iznosu od 659.826.593 kn, odnosno premijom višom 19,76% u odnosu na ožujak 2017., a koje u skupini životnih osiguranja sudjeluje s 75,46%, te u ukupnoj premiji s 23,79%. Slijede *Životna ili rentna osiguranja kod kojih ugovaratelj osiguranja snosi rizik ulaganja* sa zaračunatom bruto premijom od 175.464.575 kn i udjelom u ukupnoj premiji 6,33% uz pad u odnosu na ožujak prethodne godine od 21,70%; *Dopunska osiguranja životnog osiguranja* sa zaračunatom premijom od 34.082.117 kn i udjelom u ukupnoj premiji od 1,23% i padom od 1,18%; *Rentno osiguranje* sa zaračunatom premijom od 4.000.640 kn i padom od 49,89% u odnosu na ožujak prethodne godine, te *Osiguranja za slučaj vjenčanja ili rođenja* sa zaračunatom premijom od 1.043.235 kn i padom od 11,07% u odnosu na isto razdoblje prethodne godine.

### Kretanje premije životnih osiguranja; ožujak 2017/2018

Osiguratelj	PG (u kn)	TG (u kn)		ΔPG mil. HRK		ΔPG%
AGRAM LIFE OSIGURANJE D.D.	59.954.354	76.267.108		+16,3		+27,2%
ALLIANZ ZAGREB D.D.	144.668.915	121.770.364	-22,9		-15,8%	+20,3%
CROATIA OSIGURANJE D.D.	209.042.694	251.532.145		+42,5		
ERGO ŽIVOTNO OSIGURANJE D.D.	1.603.498	205.735	-1,4		-87,2%	
ERSTE OSIGURANJE VIG D.D.	47.562.282	58.238.764		+10,7		+22,4%
GENERALI OSIGURANJE D.D.	77.558.276	92.164.067		+14,6		+18,8%
GRAWE HRVATSKA D.D.	64.615.882	70.201.504		+5,6		+8,6%
MERKUR OSIGURANJE D.D.	55.791.207	60.225.806		+4,4		+7,9%
OTP OSIGURANJE D.D.	10.061.865	11.412.871		+1,4		+13,4%
TRIGLAV OSIGURANJE D.D.	14.511.598	14.515.247		+0,0		+0,0%
UNIQA OSIGURANJE D.D.	48.494.195	45.171.808	-3,3		-6,9%	
WIENER OSIGURANJE VIENNA INSURANCE GROUP D.D.	72.868.259	63.487.190	-9,4		-12,9%	
WÜSTENROT ŽIVOTNO OSIGURANJE D.D.	11.935.885	9.224.552	-2,7		-22,7%	
<b>Ukupno</b>	<b>818.668.912</b>	<b>874.417.161</b>		<b>+55,7</b>		<b>+6,8%</b>

Izvor: HUO

### Struktura premije životnih osiguranja; ožujak 2018



Izvor: HUO