



Hrvatski
ured za
osiguranje

Martićeva 71, HR-10000 Zagreb
T: +385 1 4696 600
F: +385 1 4696 660
huo@huo.hr / www.huo.hr

Tržište osiguranja u RH za ožujak 2019.

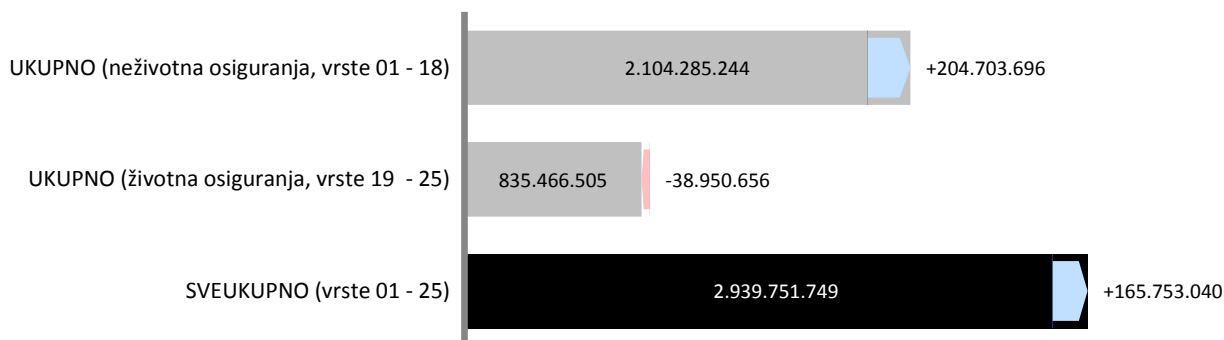
Prema kumulativnim podacima Hrvatskog ureda za osiguranje za ožujak 2019. godine društva za osiguranje zaračunala su ukupnu bruto premiju u iznosu od 2.939.751.749 kn, što predstavlja rast od 5,98% u odnosu na ožujak 2018. godine.

Kretanje ukupne premije; ožujak 2018/2019

Vrste osiguranja	PG (u kn)	TG (u kn)	ΔPG mil. HRK	ΔPG %
01 OSIGURANJE OD NEZGODE	136.761.952	142.515.062	+5,8	+4,2%
02 ZDRAVSTVENO OSIGURANJE	152.764.272	177.668.876	+24,9	+16,3%
03 OSIGURANJE CESTOVNIH VOZILA - KASKO	261.530.428	304.423.255	+42,9	+16,4%
04 OSIGURANJE TRAČNIH VOZILA - KASKO	2.083.979	199.320	-1,9	-90,4%
05 OSIGURANJE ZRAČNIH LETJELICA - KASKO	4.597.846	3.493.934	-1,1	-24,0%
06 OSIGURANJE PLOVILA	49.167.992	48.598.464	-0,6	-1,2%
07 OSIGURANJE ROBE U PRIJEVOZU	12.207.460	16.816.675	+4,6	+37,8%
08 OSIGURANJE OD POŽARA I ELEMENTARNIH ŠTETA	233.383.351	242.620.464	+9,2	+4,0%
09 OSTALA OSIGURANJA IMOVINE	245.625.497	275.608.983	+30,0	+12,2%
10 OSIGURANJE OD ODGOVORNOSTI ZA UPOTREBU MOTORNIH VOZIL	517.679.884	542.241.392	+24,6	+4,7%
11 OSIGURANJE OD ODGOVORNOSTI ZA UPOTREBU ZRAČNIH LETJEL	350.838	369.977	+0,0	+5,5%
12 OSIGURANJE OD ODGOVORNOSTI ZA UPOTREBU PLOVILA	12.043.560	7.193.266	-4,9	-40,3%
13 OSTALA OSIGURANJA OD ODGOVORNOSTI	136.483.267	161.625.605	+25,1	+18,4%
14 OSIGURANJE KREDITA	47.920.665	85.423.191	+37,5	+78,3%
15 OSIGURANJE JAMSTVA	2.465.092	3.255.791	+0,8	+32,1%
16 OSIGURANJE RAZNIH FINANCIJSKIH GUBITAKA	48.291.905	54.432.329	+6,1	+12,7%
17 OSIGURANJE TROŠKOVA PRAVNE ZAŠTITE	2.786.694	2.816.435	+0,0	+1,1%
18 OSIGURANJE POMOĆI (ASISTENCIJA)	33.436.868	34.982.224	+1,5	+4,6%
19 ŽIVOTNA OSIGURANJA	659.826.593	645.628.518	-14,2	-2,2%
20 RENTNO OSIGURANJE	4.000.640	2.616.572	-1,4	-34,6%
21 DOPUNSKA OSIGURANJA ŽIVOTNOG OSIGURANJA	34.082.117	31.974.585	-2,1	-6,2%
22 OSIGURANJE ZA SLUČAJ VJENČANJA ILI SKLAPANJA ŽIVOTNOG PARTNERSTVA ILI ROĐENJA	1.043.235	964.803	-0,1	-7,5%
23 ŽIVOTNA ILI RENTNA OSIGURANJA KOD KOJIH UGOVORATELJ OSIGURANJA SNOSI RIZIK ULAGANJA	175.464.575	154.282.027	-21,2	-12,1%
24 TONTINE	0	0		
25 OSIGURANJE S KAPITALIZACIJOM	0	0		
	PG (u kn)	TG (u kn)	ΔPG mil. HRK	ΔPG %
UKUPNO (neživotna osiguranja, vrste 01 - 18)	1.899.581.548	2.104.285.244	+204,7	+10,78
UKUPNO (životna osiguranja, vrste 19 - 25)	874.417.161	835.466.505	-39,0	-4,45
SVEUKUPNO (vrste 01 - 25)	2.773.998.709	2.939.751.749	+165,8	+5,98

Izvor: HUO

Kretanje premije; ožujak 2018/2019 (u kn)





Kretanje ukupne premije; ožujak 2018/2019

Osiguratelj	PG (u kn)	TG (u kn)	ΔPG mil. HRK	ΔPG %
ADRIATIC OSIGURANJE D.D. ***	152.111.007	172.863.234	+20,8	+13,6%
AGRAM LIFE OSIGURANJE D.D.	95.854.564	103.985.948	+8,1	+8,5%
ALLIANZ ZAGREB D.D	342.365.088	449.726.527	+107,4	+31,4%
CROATIA OSIGURANJE KREDITA D.D.*	2.232.738	0	-2,2	-100%
CROATIA OSIGURANJE D.D.	958.411.520	887.030.676	-71,4	-7,4%
ERGO OSIGURANJE D.D	24.470.061	17.510.160	-7,0	-28,4%
ERGO ŽIVOTNO OSIGURANJE D.D .	205.735	202.823	-0,0	-1,4%
ERSTE OSIGURANJE D.D.**	58.238.764	0	-58,2	-100%
EUROHERC OSIGURANJE D.D.	242.336.160	277.928.449	+35,6	+14,7%
GENERALI OSIGURANJE D.D.	190.819.053	226.705.443	+35,9	+18,8%
GRAWE HRVATSKA D.D	104.433.361	99.828.236	-4,6	-4,4%
HOK OSIGURANJE D.D.	54.320.768	69.482.858	+15,2	+27,9%
HRVATSKO KREDITNO OSIGURANJE D.D.	2.270.930	2.336.636	+0,1	+2,9%
IZVOR OSIGURANJE D.D.	16.677.604	18.415.808	+1,7	+10,4%
MERKUR OSIGURANJE D.D.	67.932.387	70.261.594	+2,3	+3,4%
OTP OSIGURANJE D.D.	11.412.871	9.059.723	-2,4	-20,6%
TRIGLAV OSIGURANJE D.D.	124.673.008	138.280.725	+13,6	+10,9%
UNIQA OSIGURANJE D.D.	150.782.913	164.571.386	+13,8	+9,1%
WIENER OSIGURANJE VIG DD	165.225.624	219.198.216	+54,0	+32,7%
WÜSTENROT ŽIVOTNO OSIGURANJE D.D .	9.224.552	12.363.305	+3,1	+34,0%
Ukupno	2.773.998.709	2.939.751.749		

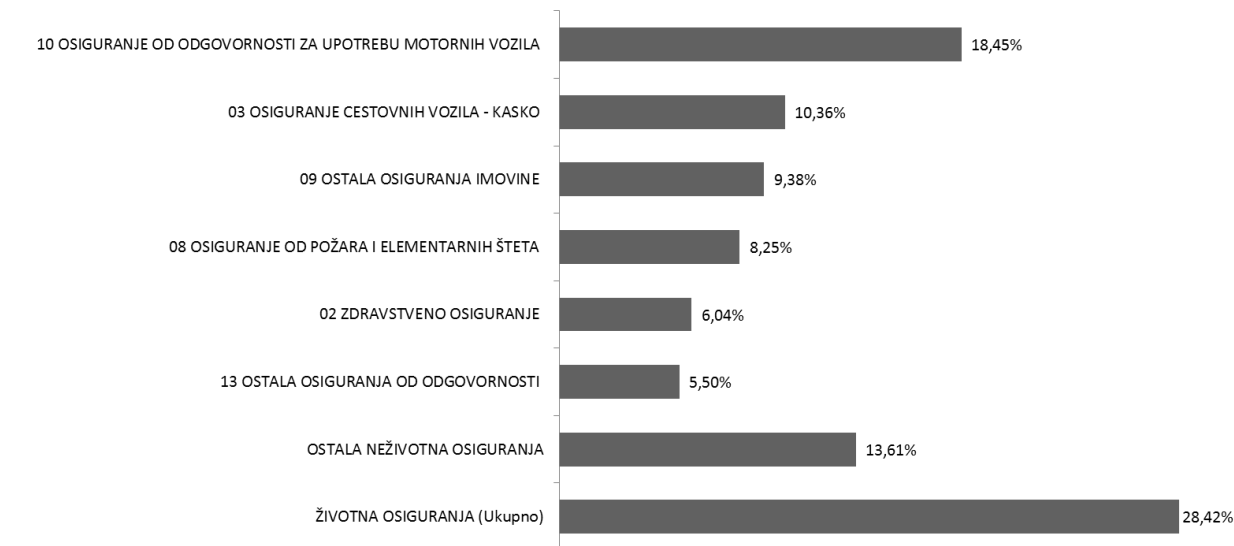
* 10.11.2017. društvo BNP Paribas Cardif osiguranje d.d. promijenilo je naziv u Croatia osiguranje kredita d.d., te je dana 02.07.2018 pripojeno društvu Croatia osiguranje d.d.

** 07.05.2018. društvo Erste osiguranje d.d. pripojeno je društvu Wiener osiguranje VIG d.d.

*** 31.12.2018. društvo Jadransko osiguranje d.d. promijenilo je naziv u Adriatic osiguranje d.d.

Izvor: HUO

Struktura ukupne premije po vrstama osiguranja; ožujak 2019



Izvor: HUO

Neživotna osiguranja

U skupini neživotnih osiguranja, koja čini 71,58% ukupne premije, zaračunata bruto premija iznosi 2.104.285.244 kn i viša je 10,78% u odnosu na ožujak prethodne godine.

Najzastupljenija vrsta osiguranja i nadalje je *Osiguranje od odgovornosti za upotrebu motornih vozila* sa zaračunatom bruto premijom od 542.241.392 kn. Bruto premija zaračunata u ovoj vrsti osiguranja i u ovom razdoblju bilježi rast 4,74% u odnosu na isto razdoblje prethodne godine. Udio ove vrste osiguranja u ukupnoj premiji je 18,44% te 25,77% u zaračunatoj premiji neživotnih osiguranja.

U sklopu *Osiguranja od odgovornosti za upotrebu motornih vozila*, najveći udio ima *Obvezno osiguranje vlasnika odnosno korisnika motornih vozila od automobilske odgovornosti za štete nanesene trećim osobama*, premija iznosi 511.489.310 kn i viša je 5,05% u odnosu na isto razdoblje prethodne godine. U prva tri mjeseca 2019. sklopljeno je 520286 polica odnosno 25.759 polica (5,21%) više nego u istom razdoblju prethodne godine.

Prosječna premija u *Obveznom osiguranju vlasnika odnosno korisnika motornih vozila od automobilske odgovornosti za štete nanesene trećim osobama* iznosi 983,09 kn te je 0,15% manja u odnosu na isto razdoblje 2018. kada je iznosila 984,61 kn.

Kretanje premije neživotnih osiguranja; ožujak 2018/2019

Osiguratelj	PG (u kn)	TG (u kn)	ΔPG mil. HRK	ΔPG %
ADRIATIC OSIGURANJE D.D. ***	152.111.007	172.863.234	+20,8	+13,6%
AGRAM LIFE OSIGURANJE D.D.	19.587.456	19.159.821	-0,4	-2,2%
ALLIANZ ZAGREB D.D.	220.594.725	253.182.022	+32,6	+14,8%
CROATIA OSIGURANJE KREDITA D.D.*	2.232.738	0	-2,2	-100%
CROATIA OSIGURANJE D.D.	706.879.374	725.546.730	+18,7	+2,6%
ERGO OSIGURANJE D.D.	24.470.061	17.510.160	-7,0	-28,4%
EUROHERC OSIGURANJE D.D.	242.336.160	277.928.449	+35,6	+14,7%
GENERALI OSIGURANJE D.D.	98.654.986	147.043.465	+48,4	+49,0%
GRAWE HRVATSKA D.D.	34.231.857	35.959.827	+1,7	+5,0%
HOK OSIGURANJE D.D.	54.320.768	69.482.858	+15,2	+27,9%
HRVATSKO KREDITNO OSIGURANJE D.D.	2.270.930	2.336.636	+0,1	+2,9%
IZVOR OSIGURANJE D.D.	16.677.604	18.415.808	+1,7	+10,4%
MERKUR OSIGURANJE D.D.	7.706.581	8.376.497	+0,7	+8,7%
TRIGLAV OSIGURANJE D.D.	110.157.761	123.443.920	+13,3	+12,1%
UNIQA OSIGURANJE D.D.	105.611.105	114.606.540	+9,0	+8,5%
WIENER OSIGURANJE VIENNA INSURANCE GROUP D.D.**	101.738.433	118.429.277	+16,7	+16,4%
Ukupno	1.899.581.548	2.104.285.244	+204,7	+10,8%

* 10.11.2017. društvo BNP Paribas Cardif osiguranje d.d. promijenilo je naziv u Croatia osiguranje kredita d.d., te je dana 02.07.2018. pripojeno društvu Croatia osiguranje d.d.

** 07.05.2018. društvo Erste osiguranje d.d. pripojeno je društvu Wiener osiguranje VIĞ d.d.

*** 31.12.2018. društvo Jadransko osiguranje d.d. promijenilo je naziv u Adriatic osiguranje d.d.

Izvor: HUO

Životna osiguranja

Za skupinu životnih osiguranja zaračunata bruto premija iznosi 835.466.505 kn, te bilježi pad od 4,45%. U ukupnoj premiji životna osiguranja sudjeluju 28,42% (u lanjskom razdoblju je udio u ukupnoj zaračunatoj premiji bio 31,52%).

U strukturi, najveći udio ima klasično *Životno osiguranje* s premijom u iznosu od 645.628.518 kn, odnosno premijom manjom 2,15% u odnosu na ožujak 2018., a koje u skupini životnih osiguranja sudjeluje s 77,28%, te u ukupnoj premiji s 21,96%. Slijede *Životna ili rentna osiguranja kod kojih ugovaratelj osiguranja snosi rizik ulaganja* sa zaračunatom bruto premijom od 154.282.027 kn i udjelom u ukupnoj premiji 5,25% uz pad u odnosu na ožujak prethodne godine od 12,07%; *Dopunska osiguranja životnog osiguranja* sa zaračunatom premijom od 31.974.585 kn i udjelom u ukupnoj premiji od 1,09% i padom od 6,18%; *Rentno osiguranje* sa zaračunatom premijom od 2.616.572 kn i padom od 34,60% u odnosu na ožujak prethodne godine, te *Osiguranja za slučaj vjenčanja ili rođenja* sa zaračunatom premijom od 964.803 kn i padom od 7,52% u odnosu na isto razdoblje prethodne godine.

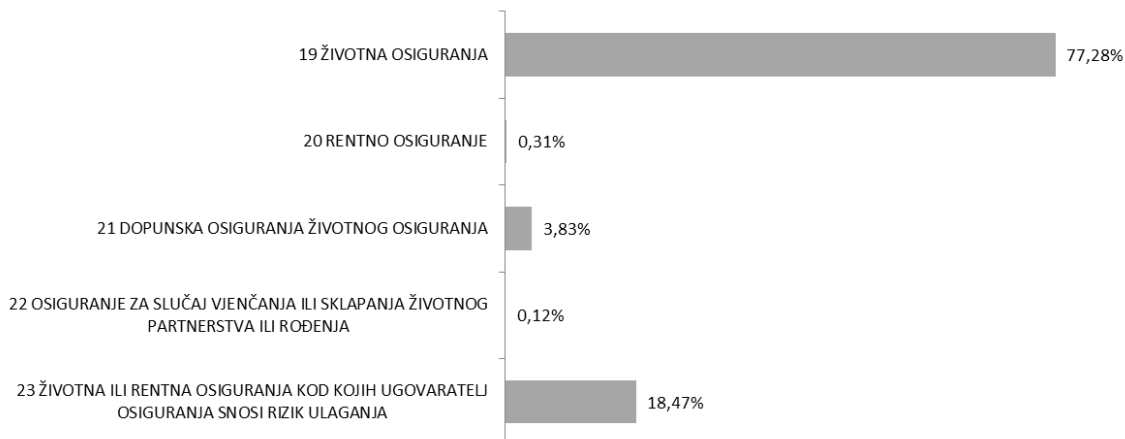
Kretanje premije životnih osiguranja; ožujak 2018/2019

Osiguratelj	PG (u kn)	TG (u kn)	ΔPG mil. HRK	ΔPG %
AGRAM LIFE OSIGURANJE D.D.	76.267.108	84.826.127	+8,6	+11,2%
ALLIANZ ZAGREB D.D.	121.770.364	196.544.505	+74,8	+61,4%
CROATIA OSIGURANJE D.D.	251.532.145	161.483.946	-90,0	-35,8%
ERGO ŽIVOTNO OSIGURANJE D.D.	205.735	202.823	-0,0	-1,4%
ERSTE OSIGURANJE D.D.**	58.238.764	0	-58,2	-100,0%
GENERALI OSIGURANJE D.D.	92.164.067	79.661.979	-12,5	-13,6%
GRAWE HRVATSKA D.D.	70.201.504	63.868.409	-6,3	-9,0%
MERKUR OSIGURANJE D.D.	60.225.806	61.885.097	+1,7	+2,8%
OTP OSIGURANJE D.D.	11.412.871	9.059.723	-2,4	-20,6%
TRIGLAV OSIGURANJE D.D.	14.515.247	14.836.805	+0,3	+2,2%
UNIQA OSIGURANJE D.D.	45.171.808	49.964.846	+4,8	+10,6%
WIENER OSIGURANJE VIENNA INSURANCE GROUP D.D.**	63.487.190	100.768.939	+37,3	+58,7%
WÜSTENROT ŽIVOTNO OSIGURANJE D.D.	9.224.552	12.363.305	+3,1	+34,0%
Ukupno	874.417.161	835.466.505	-39,0	-4,5%

** 07.05.2018. društvo Erste osiguranje d.d. pripojeno je društvu Wiener osiguranje VIĞ d.d.

Izvor: HUO

Struktura premije životnih osiguranja; ožujak 2019



Izvor: HUO