



Tržište osiguranja u RH za ožujak 2020.

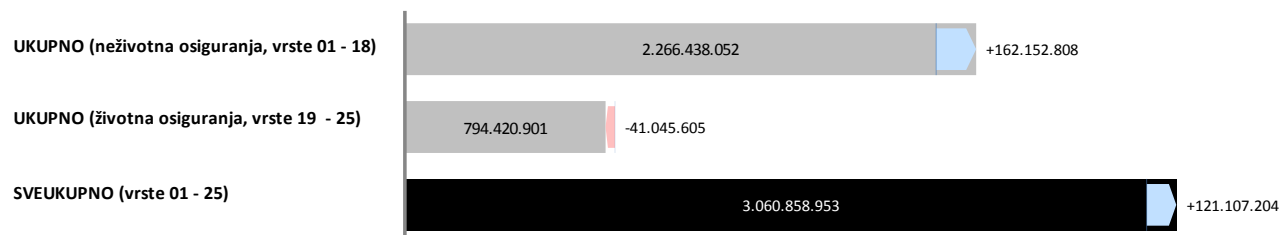
Prema kumulativnim podacima Hrvatskog ureda za osiguranje za ožujak 2020. godine društva za osiguranje zaračunala su ukupnu bruto premiju u iznosu od 3.060.858.953 kn, što predstavlja rast od 4,12 % u odnosu na 2019. godinu.

Kretanje ukupne premije; ožujak 2019/2020

Vrste osiguranja	PG (u kn)	TG (u kn)	ΔPG mil. HRK	ΔPG %
01 OSIGURANJE OD NEZGODE	142.515.062	138.536.012	-4,0	-2,8%
02 ZDRAVSTVENO OSIGURANJE	177.668.876	188.121.841	+10,5	+5,9%
03 OSIGURANJE CESTOVNIH VOZILA - KASKO	304.423.255	348.204.088	+43,8	+14,4%
04 OSIGURANJE TRAKČNIH VOZILA - KASKO	199.320	1.775.758	+1,6	+790,5; %
05 OSIGURANJE ZRAČNIH LETJELICA - KASKO	3.493.934	6.146.677	+2,7	+75,5; %
06 OSIGURANJE PLOVILA	48.598.464	54.659.725	+6,1	+12,5%
07 OSIGURANJE ROBE U PRUEVOZU	16.816.675	17.497.744	+0,7	+4,0%
08 OSIGURANJE OD POŽARA I ELEMENTARNIH ŠTETA	242.620.464	259.855.547	+17,2	+7,1%
09 OSTALA OSIGURANJA IMOVINE	275.608.983	280.465.910	+4,9	+1,8%
10 OSIGURANJE OD ODGOVORNOSTI ZA UPOTREBU MOTORNIH VOZILA	542.241.392	596.228.487	+54,0	+10,0%
11 OSIGURANJE OD ODGOVORNOSTI ZA UPOTREBU ZRAČNIH LETJELICA	369.977	1.009.237	+0,6	+172,5; %
12 OSIGURANJE OD ODGOVORNOSTI ZA UPOTREBU PLOVILA	7.193.266	7.237.333	+0,0	+0,6%
13 OSTALA OSIGURANJA OD ODGOVORNOSTI	161.625.605	177.157.592	+15,5	+9,6%
14 OSIGURANJE KREDITA	85.423.191	89.618.514	+4,2	+4,9%
15 OSIGURANJE JAMSTVA	3.255.791	6.309.662	+3,1	+93,5; %
16 OSIGURANJE RAZNIH FINANČUSKIH GUBITAKA	54.432.329	53.479.782	-1,0	-1,7%
17 OSIGURANJE TROŠKOVA PRAVNE ZAŠTITE	2.816.435	2.637.752	-0,2	-6,3%
18 OSIGURANJE POMOĆI (ASISTENCIJA)	34.982.224	37.496.392	+2,5	+7,2%
19 ŽIVOTNA OSIGURANJA	645.628.518	634.827.439	-10,8	-1,7%
20 RENTNO OSIGURANJE	2.616.572	4.731.909	+2,1	+80,5; %
21 DOPUNSKA OSIGURANJA ŽIVOTNOG OSIGURANJA	31.974.585	32.337.051	+0,4	+1,1%
22 OSIGURANJE ZA SLUČAJ VIJENČANJA ILI SKLAPANJA ŽIVOTNOG PARTNERSTVA ILI ROĐENJA	964.803	847.147	-0,1	-12,2%
23 ŽIVOTNA ILI RENTNA OSIGURANJA KOD KOJIH UGOVARATELJ OSIGURANJA SNOSI RIZIK ULAGANJA	154.282.027	121.677.355	-32,6	-21,1%
24 TONTINE	0	0		
25 OSIGURANJE S KAPITALIZACIJOM	0	0		
	PG (u kn)	TG (u kn)	ΔPG mil. HRK	ΔPG %
UKUPNO (neživotna osiguranja, vrste 01 - 18)	2.104.285.244	2.266.438.052	+162,2	+7,71
UKUPNO (životna osiguranja, vrste 19 - 25)	835.466.505	794.420.901	-41,0	-4,91
SVEUKUPNO (vrste 01 - 25)	2.939.751.749	3.060.858.953	+121,1	+4,12

Izvor: HUO

Kretanje premije; ožujak 2019/2020 (u kn)





Hrvatski
ured za
osiguranje

Martićeva 71, HR-10000 Zagreb
T: +385 1 4696 600
F: +385 1 4696 660
huo@huo.hr / www.huo.hr

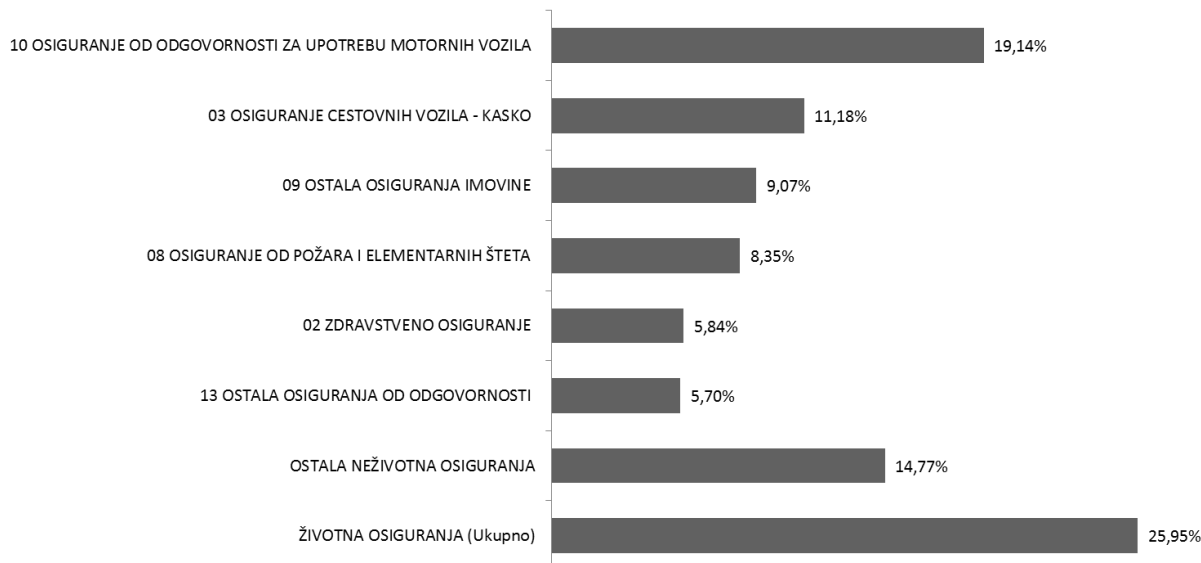
Kretanje ukupne premije; ožujak 2019/2020

Osiguratelj	PG (u kn)	TG (u kn)	ΔPG mil. HRK	ΔPG %
ADRIATIC OSIGURANJE D.D.	172.863.234	224.273.961	+51,4	+29,7%
AGRAM LIFE OSIGURANJE D.D.	103.985.948	104.467.578	+0,5	+0,5%
ALLIANZ HRVATSKA D.D.	449.726.527	379.843.693	-69,9	-15,5%
CROATIA OSIGURANJE D.D.	887.030.676	841.320.657	-45,7	-5,2%
ERGO OSIGURANJE D.D.*	17.510.160	0	-17,5	-100 %
ERGO ŽIVOTNO OSIGURANJE D.D.*	202.823	0	-0,2	-100 %
EUROHERC OSIGURANJE D.D.	277.928.449	315.351.760	+37,4	+13,5%
GENERALI OSIGURANJE D.D.	226.705.443	233.520.281	+6,8	+3,0%
GRAWE HRVATSKA D.D.	99.828.236	101.718.354	+1,9	+1,9%
HOK OSIGURANJE D.D.	69.482.858	69.581.924	+0,1	+0,1%
HRVATSKO KREDITNO OSIGURANJE D.D.	2.336.636	2.924.777	+0,6	+25,2%
IZVOR OSIGURANJE D.D.	18.415.808	18.336.210	-0,1	-0,4%
MERKUR OSIGURANJE D.D.	70.261.594	61.732.712	-8,5	-12,1%
OTP OSIGURANJE D.D.	9.059.723	10.976.897	+1,9	+21,2%
TRIGLAV OSIGURANJE D.D.	138.280.725	167.488.653	+29,2	+21,1%
UNIQA OSIGURANJE D.D.	164.571.386	172.595.478	+8,0	+4,9%
WIENER OSIGURANJE VIG DD	219.198.216	346.060.198	+126,9	+57,9 %
WÜSTENROT ŽIVOTNO OSIGURANJE D.D.	12.363.305	10.665.820	-1,7	-13,7%
Ukupno	2.939.751.749	3.060.858.953		

* Zaključno sa 30.11.2019. društva Ergo osiguranje d.d. i Ergo životno osiguranje d.d. izvršila su prijenos cjelokupnog portfelja na Sava osiguranje d.d., Podružnica Zagreb

Izvor: HUO

Struktura ukupne premije po vrstama osiguranja; ožujak 2020



Izvor: HUO



Neživotna osiguranja

U skupini neživotnih osiguranja, koja čini 74,05% ukupne premije, zaračunata bruto premija iznosi 2.266.438.052 kn i viša je 7,71% u odnosu na prethodnu godinu.

Najzastupljenija vrsta osiguranja i nadalje je *Osiguranje od odgovornosti za upotrebu motornih vozila* sa zaračunatom bruto premijom od 596.228.487kn. Bruto premija zaračunata u ovoj vrsti osiguranja i u ovom razdoblju bilježi rast 9,96% u odnosu na prethodnu godinu. Udio ove vrste osiguranja u ukupnoj premiji je 19,48% te 26,31% u zaračunatoj premiji neživotnih osiguranja.

U sklopu *Osiguranja od odgovornosti za upotrebu motornih vozila*, najveći udio ima *Obvezno osiguranje vlasnika odnosno korisnika motornih vozila od automobilske odgovornosti za štete nanesene trećim osobama*, premija iznosi 561.340.352 kn i viša je 9,75% u odnosu na prethodnu godinu. U 2020. sklopljeno je 534.468 polica odnosno 14.182 polica (2,73%) više nego prethodne godine.

Prosječna premija u *Obveznom osiguranju vlasnika odnosno korisnika motornih vozila od automobilske odgovornosti za štete nanesene trećim osobama* iznosi 1.050,28 kn te je 6,83% veća u odnosu na 2019. kada je iznosila 983,09 kn.

Kretanje premije neživotnih osiguranja; ožujak 2019/2020

Osiguratelj	PG (u kn)	TG (u kn)	ΔPG mil. HRK	ΔPG %
ADRIATIC OSIGURANJE D.D.	172.863.234	224.273.961	+51,4	+29,7%
AGRAM LIFE OSIGURANJE D.D.	19.159.821	21.025.764	+1,9	+9,7%
ALLIANZ HRVATSKA D.D.	253.182.022	263.161.071	+10,0	+3,9%
CROATIA OSIGURANJE D.D.	725.546.730	725.658.260	+0,1	+0,0%
ERGO OSIGURANJE D.D.*	17.510.160	0	-17,5	-100%
EUROHERC OSIGURANJE D.D.	277.928.449	315.351.760	+37,4	+13,5%
GENERALI OSIGURANJE D.D.	147.043.465	159.516.241	+12,5	+8,5%
GRAWE HRVATSKAD.D	35.959.827	39.871.684	+3,9	+10,9%
HOK OSIGURANJE D.D.	69.482.858	69.581.924	+0,1	+0,1%
HRVATSKO KREDITNO OSIGURANJE D.D.	2.336.636	2.924.777	+0,6	+25,2%
IZVOR OSIGURANJE D.D.	18.415.808	18.336.210	-0,1	-0,4%
MERKUR OSIGURANJE D.D.	8.376.497	9.535.364	+1,2	+13,8%
TRIGLAV OSIGURANJE D.D.	123.443.920	152.846.866	+29,4	+23,8%
UNIQA OSIGURANJE D.D.	114.606.540	122.699.709	+8,1	+7,1%
WIENER OSIGURANJE VIENNA INSURANCE GROUP D.D.	118.429.277	141.654.461	+23,2	+19,6%
Ukupno	2.104.285.244	2.266.438.052	+162,2	+7,7%

* Zaključno sa 30.11.2019. društva Ergo osiguranje d.d. i Ergo životno osiguranje d.d. izvršila su prijenos cjelokupnog portfelja na Sava osiguranje d.d., Podružnica Zagreb

Izvor: HUO

Životna osiguranja

Za skupinu životnih osiguranja zaračunata bruto premija iznosi 794.420.901 kn, te bilježi pad od 84,91%. U ukupnoj premiji životna osiguranja sudjeluju 25,95% (u 2019. je udio u ukupno zaračunatoj premiji bio 28,42%).

U strukturi, najveći udio ima klasično *Životno osiguranje* s premijom u iznosu od 634.827.439 kn, odnosno premijom manjom 1,67% u odnosu na 2019., a koje u skupini životnih osiguranja sudjeluje s 79,91%, te u ukupnoj premiji s 20,74%. Slijede *Životna ili rentna osiguranja kod kojih ugovaratelj osiguranja snosi rizik ulaganja* sa zaračunatom bruto premijom od 121.677.355 kn i udjelom u ukupnoj premiji 3,98% uz pad u odnosu na prethodnu godinu od 21,13%; *Dopunska osiguranja životnog osiguranja* sa zaračunatom premijom od 32.337.051 kn i udjelom u ukupnoj premiji od 1,06% i rastom od 1,13%; *Rentno osiguranje* sa zaračunatom premijom od 4.731.909 kn i rastom od 80,84% u odnosu na prethodnu godinu, te *Osiguranja za slučaj vjenčanja ili rođenja* sa zaračunatom premijom od 847.147 kn i padom od 12,09% u odnosu na 2019.

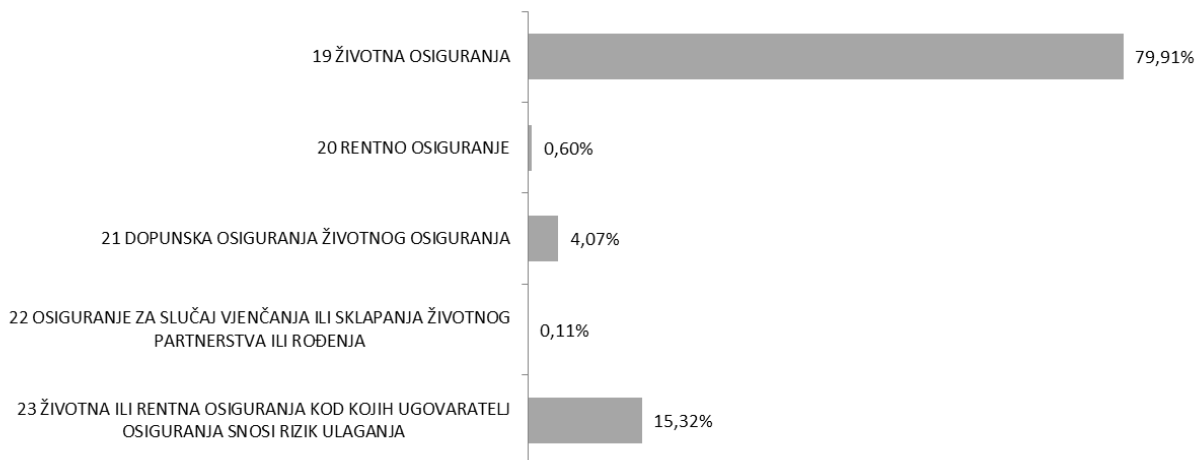
Kretanje premije životnih osiguranja; ožujak 2019/2020

Osiguratelj	PG (u kn)	TG (u kn)	ΔPG mil. HRK	ΔPG %
AGRAM LIFE OSIGURANJE D.D.	84.826.127	83.441.814	-1,4	-1,6%
ALLIANZ HRVATSKA D.D.	196.544.505	116.682.621	-79,9	-40,6%
CROATIA OSIGURANJE D.D.	161.483.946	115.662.398	-45,8	-28,4%
ERGO ŽIVOTNO OSIGURANJE D.D.*	202.823	0	-0,2	-100,0%
GENERALI OSIGURANJE D.D.	79.661.979	74.004.040	-5,7	-7,1%
GRAWE HRVATSKA D.D.	63.868.409	61.846.670	-2,0	-3,2%
MERKUR OSIGURANJE D.D.	61.885.097	52.197.348	-9,7	-15,7%
OTP OSIGURANJE D.D.	9.059.723	10.976.897	+1,9	+21,2%
TRIGLAV OSIGURANJE D.D.	14.836.805	14.641.787	-0,2	-1,3%
UNIQA OSIGURANJE D.D.	49.964.846	49.895.769	-0,1	-0,1%
WIENER OSIGURANJE VIENNA INSURANCE GROUP D.D.	100.768.939	204.405.737	+103,6	+102,8%
WÜSTENROT ŽIVOTNO OSIGURANJE D.D.	12.363.305	10.665.820	-1,7	-13,7%
Ukupno	835.466.505	794.420.901	-41,0	-4,9%

* Zaključno sa 30.11.2019. društva Ergo osiguranje d.d. i Ergo životno osiguranje d.d. izvršila su prijenos cjelokupnog portfelja na Sava osiguranje d.d., Podružnica Zagreb

Izvor: HUO

Struktura premije životnih osiguranja; ožujak 2020



Izvor: HUO