



Hrvatski
ured za
osiguranje

Martićeva 73, HR-10000 Zagreb

T: +385 1 4696 600

F: +385 1 4696 660

huo@huo.hr / www.huo.hr

Tržište osiguranja u RH za prosinac 2016. (kumulativni podaci)

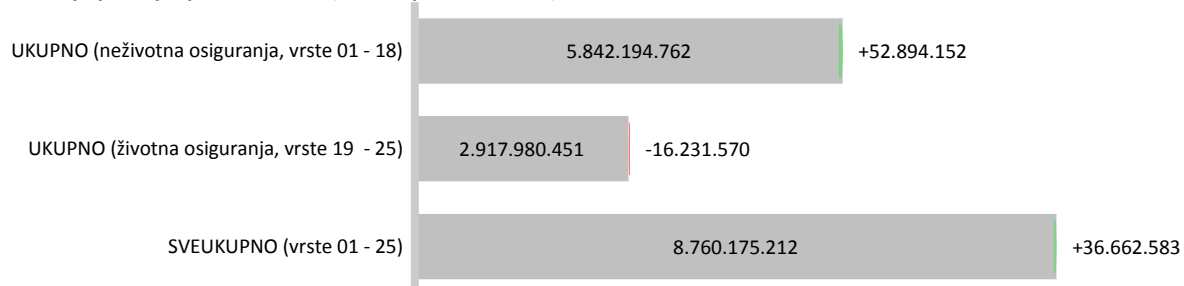
Prema kumulativnim podacima Hrvatskog ureda za osiguranje za prosinac 2016. godine društva za osiguranje zaračunala su ukupnu bruto premiju u iznosu od 8.760.175.212 kn, što predstavlja rast od 0,42 % u odnosu na prosinac 2015. godine.

Kretanje ukupne premije; prosinac 2015/2016

Vrste osiguranja	PG (u kn)	TG (u kn)		ΔPG mil. HRK	ΔPG %
01 OSIGURANJE OD NEZGODE	477.022.377	475.215.905	-1,8		-0,4%
02 ZDRAVSTVENO OSIGURANJE	329.273.966	409.069.019		+79,8	+24,2%
03 OSIGURANJE CESTOVNIH VOZILA - KASKO	714.219.097	803.813.645		+89,6	+12,5%
04 OSIGURANJE TRAČNIH VOZILA - KASKO	7.100.281	4.552.087	-2,5		-35,9%
05 OSIGURANJE ZRAČNIH LETJELICA - KASKO	11.105.399	10.793.612	-0,3		-2,8%
06 OSIGURANJE PLOVILA	161.173.235	141.464.437	-19,7		-12,2%
07 OSIGURANJE ROBE U PRUEVOZU	39.283.825	34.353.916	-4,9		-12,5%
08 OSIGURANJE OD POŽARA I ELEMENTARNIH ŠTETA	566.529.379	575.395.908		+8,9	+1,6%
09 OSTALA OSIGURANJA IMOVINE	597.654.274	586.580.098	-11,1		-1,9%
10 OSIGURANJE OD ODGOVORNOSTI ZA UPOTREBU MOTORNIH VOZILA	2.101.596.911	2.042.692.168	-58,9		-2,8%
11 OSIGURANJE OD ODGOVORNOSTI ZA UPOTREBU ZRAČNIH LETJELICA/	7.448.842	7.194.662	-0,3		-3,4%
12 OSIGURANJE OD ODGOVORNOSTI ZA UPOTREBU PLOVILA	45.003.886	43.525.115	-1,5		-3,3%
13 OSTALA OSIGURANJA OD ODGOVORNOSTI	377.039.385	346.135.616	-30,9		-8,2%
14 OSIGURANJE KREDITA	159.649.357	152.343.814	-7,3		-4,6%
15 OSIGURANJE JAMSTVA	4.535.602	5.853.448		+1,3	+29,1%
16 OSIGURANJE RAZNIH FINANSIJSKIH GUBITAKA	118.749.987	122.230.960		+3,5	+2,9%
17 OSIGURANJE TROŠKOVA PRAVNE ZAŠTITE	2.588.181	3.742.832		+1,2	+44,6%
18 OSIGURANJE POMOĆI (ASISTENCIJA)	69.326.629	77.237.519		+7,9	+11,4%
19 ŽIVOTNA OSIGURANJA	2.478.126.664	2.242.964.080	-235,2		-9,5%
20 RENTNO OSIGURANJE	60.901.074	42.813.871	-18,1		-29,7%
21 DOPUNSKA OSIGURANJA ŽIVOTNOG OSIGURANJA	147.618.726	141.519.016	-6,1		-4,1%
22 OSIGURANJE ZA SLUČAJ VJENČANJA ILI SKLAPANJA ŽIVOTNOG PARTNERSTVA ILI ROĐENJA	6.299.483	5.675.827	-0,6		-9,9%
23 ŽIVOTNA ILI RENTNA OSIGURANJA KOD KOJIH UGOVARATELJ OSIGURANJA SNOŠI RIZIK ULAGANJA	241.266.072	485.007.657		+243,7	+101, %
24 TONTINE	0	0			
25 OSIGURANJE S KAPITALIZACIJOM	0	0			
	PG (u kn)	TG (u kn)		ΔPG mil. HRK	ΔPG %
UKUPNO (neživotna osiguranja, vrste 01 - 18)	5.789.300.610	5.842.194.762		+52,9	+0,91
UKUPNO (životna osiguranja, vrste 19 - 25)	2.934.212.020	2.917.980.451		-16,2	-0,55
SVEUKUPNO (vrste 01 - 25)	8.723.512.630	8.760.175.212		+36,7	+0,42

Izvor: HUO

Kretanje premije; prosinac 2016 (u kn; Δ prosinac 2015)





Hrvatski
ured za
osiguranje

Martićeva 73, HR-10000 Zagreb

T: +385 1 4696 600

F: +385 1 4696 660

huo@huo.hr / www.huo.hr

Kretanje ukupne premije; prosinac 2015/2016

Osiguratelj	PG (u kn)	TG (u kn)	ΔPG mil. HRK	ΔPG %
AGRAM LIFE OSIGURANJE D.D.*	264.934.856	306.014.914	+41,1	+15,5%
ALLIANZ ZAGREB D.D	1.190.877.449	1.116.062.876	-74,8	-6,3%
BNP PARIBAS CARDIF OSIGURANJE D.D	65.735.287	37.915.690	-27,8	-42,3%
CROATIA OSIGURANJE D.D.	2.307.929.599	2.268.662.137	-39,3	-1,7%
CROATIA ZDRAVSTVENO OSIGURANJE DD	225.283.674	291.237.719	+66,0	+29,3%
ERGO OSIGURANJE D.D	42.846.146	67.397.671	+24,6	+57,3%
ERGO ŽIVOTNO OSIGURANJE D.D .	1.098.180	2.864.433	+1,8	+160,8%
ERSTE OSIGURANJE VIG D.D.	171.423.971	174.647.039	+3,2	+1,9%
EUROHERC OSIGURANJE D.D.	819.501.758	842.516.304	+23,0	+2,8%
GENERALI OSIGURANJE D.D.	480.291.737	500.162.602	+19,9	+4,1%
GRAWE HRVATSKA D.D	395.576.654	384.120.388	-11,5	-2,9%
HOK OSIGURANJE D.D.	178.914.305	186.887.813	+8,0	+4,5%
HRVATSKO KREDITNO OSIGURANJE D.D.	12.167.191	11.814.178	-0,4	-2,9%
IZVOR OSIGURANJE D.D.	46.029.225	51.123.227	+5,1	+11,1%
JADRANSKO OSIGURANJE D.D.	521.670.920	547.637.330	+26,0	+5,0%
KD LIFE OSIGURANJE D.D.**	15.733.872	0	-15,7	-100,0%
MERKUR OSIGURANJE D.D.	278.732.450	270.195.639	-8,5	-3,1%
SOCIETE GENERALE OSIGURANJE D.D.	40.332.178	42.653.746	+2,3	+5,8%
TRIGLAV OSIGURANJE D.D.	343.840.919	368.522.246	+24,7	+7,2%
UNIQA OSIGURANJE D.D.	670.351.751	574.414.505	-95,9	-14,3%
VELEBIT OSIGURANJE D.D.***	53.403.882	56.180.778	+2,8	+5,2%
VELEBIT ŽIVOTNO OSIGURANJE D.D.***	24.943.934	21.146.245	-3,8	-15,2%
WIENER OSIGURANJE VIENNA INSURANCE GROUF	546.167.768	591.170.069	+45,0	+8,2%
WÜSTENROT ŽIVOTNO OSIGURANJE D.D .	25.724.924	46.827.665	+21,1	+82,0%
Ukupno	8.723.512.630	8.760.175.212		

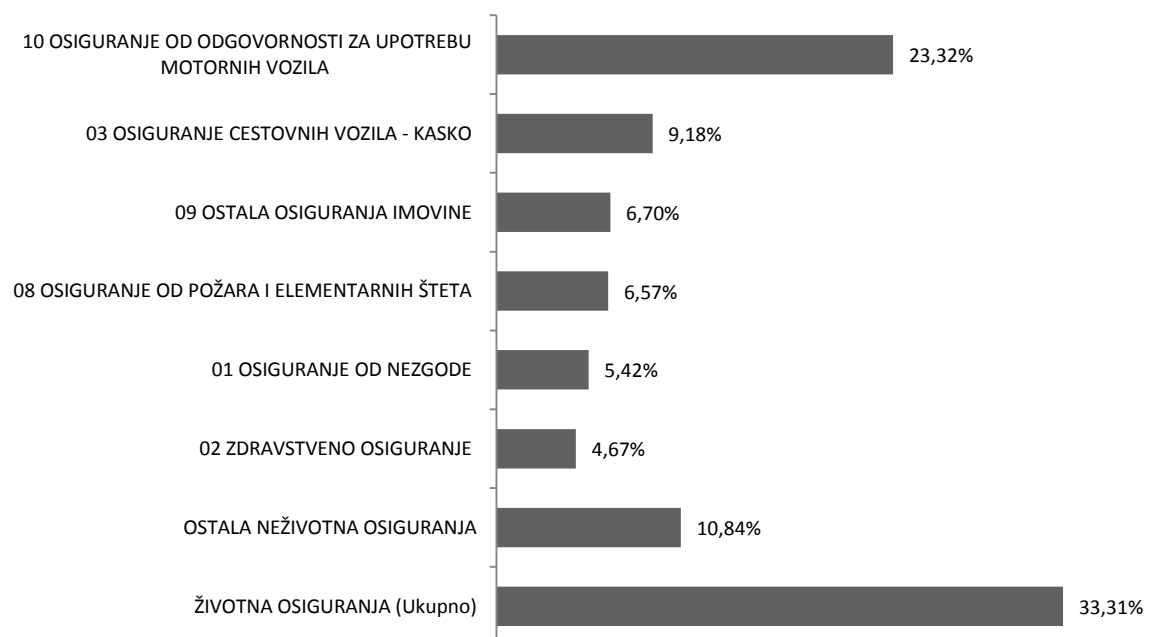
* Podaci za 2015. (PG) uključuju i podatke društva Sunce osiguranje d.d. koje je s 30.12.2015. pripojeno društvu AGRAM LIFE osiguranje d.d.

** S danom 30.12.2015. provedeno je prekogranično pripajanje KD LIFE osiguranje d.d. društvu ADRIATIC SLOVENICA Zavarovalna družba d.d. koje će u RH poslovati putem ADRIATIC SLOVENICA d.d. Podružnica Zagreb. Za društvo KD LIFE osiguranje d.d. prikazani su podaci za period 01.01.-29.12.2015.

*** S danom 02.11.2016. provedeno je prekogranično pripajanje društva Velebit osiguranje d.d. i Velebit životno osiguranje d.d. društvu ZAVAROVALNICA SAVA d.d. koje će u RH poslovati putem SAVA OSIGURANJE d.d. Podružnica Hrvatska. Za društva Velebit osiguranje d.d. i Velebit životno osiguranje d.d. prikazani su podaci za period 01.01.-01.11.2016.

Izvor: HUO

Struktura ukupne premije po vrstama osiguranja; prosinac 2016



Izvor: HUO



Neživotna osiguranja

U skupini neživotnih osiguranja, koja čini 66,69% ukupne premije, zaračunata bruto premija iznosi 5.842.194.762 kn i viša je 0,91% u odnosu na prosinac prethodne godine.

Najzastupljenija vrsta osiguranja i nadalje je *Osiguranje od odgovornosti za upotrebu motornih vozila* sa zaračunatom bruto premijom od 2.042.692.168 kn. Bruto premija zaračunata u ovoj vrsti osiguranja i u ovom razdoblju bilježi pad 2,80% u odnosu na isto razdoblje prethodne godine. Udio ove vrste osiguranja u ukupnoj premiji je 23,32% te 34,96% u zaračunatoj premiji neživotnih osiguranja.

U sklopu *Osiguranja od odgovornosti za upotrebu motornih vozila*, najveći udio ima *Obvezno osiguranje vlasnika odnosno korisnika motornih vozila od automobilske odgovornosti za štete nanesene trećim osobama*, premija iznosi 1.941.978.731 kn i niža je 3,35% u odnosu na isto razdoblje prethodne godine. Ukupno su tijekom dvanaest mjeseci 2016. sklopljene 2.089.922 police odnosno 66.534 police (+3,29%) više nego u istom razdoblju prethodne godine. Prosječna premija u *Obveznom osiguranju vlasnika odnosno korisnika motornih vozila od automobilske odgovornosti za štete nanesene trećim osobama* iznosi 929,21 kn te je 6,42% niža u odnosu na prosinac 2015 kada je iznosila 992,98 kn.

Kretanje premije neživotnih osiguranja; prosinac 2015/2016

Osiguratelj	PG (u kn)	TG (u kn)		ΔPG mil. HRK	ΔPG %
AGRAM LIFE OSIGURANJE D.D.*	54.571.881	56.442.969		+1,9	+3,4%
ALLIANZ ZAGREB D.D.	655.140.309	576.357.240	-78,8		-12,0%
BNP PARIBAS CARDIF OSIGURANJE D.D.	65.735.287	37.915.690	-27,8		-42,3%
CROATIA OSIGURANJE D.D.	1.794.422.099	1.735.234.225	-59,2		-3,3%
CROATIA ZDRAVSTVENO OSIGURANJE DD	225.283.674	291.237.719		+66,0	+29,3%
ERGO OSIGURANJE D.D.	42.846.146	67.397.671		+24,6	+57,3%
EUROHERC OSIGURANJE D.D.	819.501.758	842.516.304		+23,0	+2,8%
GENERALI OSIGURANJE D.D.	267.318.616	275.853.921		+8,5	+3,2%
GRAWE HRVATSKA D.D.	140.670.824	130.596.206	-10,1		-7,2%
HOK OSIGURANJE D.D.	178.914.305	186.887.813		+8,0	+4,5%
HRVATSKO KREDITNO OSIGURANJE D.D.	12.167.191	11.814.178	-0,4		-2,9%
IZVOR OSIGURANJE D.D.	46.029.225	51.123.227		+5,1	+11,1%
JADRANSKO OSIGURANJE D.D.	521.670.920	547.637.330		+26,0	+5,0%
MERKUR OSIGURANJE D.D.	25.963.884	24.570.036	-1,4		-5,4%
TRIGLAV OSIGURANJE D.D.	284.800.577	309.086.515		+24,3	+8,5%
UNIQA OSIGURANJE D.D.	320.286.374	342.112.940		+21,8	+6,8%
VELEBIT OSIGURANJE D.D.***	53.403.882	56.180.778		+2,8	+5,2%
WIENER OSIGURANJE VIENNA INSURANCE GRC	280.573.657	299.229.999		+18,7	+6,6%
Ukupno	5.789.300.610	5.842.194.762			

* Podaci za 2015. (PG) uključuju i podatke društva Sunce osiguranje d.d. koje je s 31.12.2015. pripojeno društvu AGRAM LIFE osiguranje d.d.

*** S danom 02.11.2016. provedeno je prekogranično pripajanje društava Velebit osiguranje d.d. i Velebit životno osiguranje d.d. društvu ZAVAROVALNICA SAVA d.d. koje će u RH poslovati putem SAVA OSIGURANJE d.d. Podružnica Hrvatska. Za društvo Velebit osiguranje d.d. prikazani su podaci za period 01.01.-01.11.2016.



Životna osiguranja

Za skupinu životnih osiguranja zaračunata bruto premija iznosi 2.917.980.451 kn, te bilježi pad od 0,55%. U ukupnoj premiji životna osiguranja sudjeluju 33,31% (u lanjskom razdoblju je udio u ukupnoj zaračunatoj premiji bio 33,64%).

U strukturi, najveći udio ima klasično *Životno osiguranje* s premijom u iznosu od 2.242.964.080 kn, odnosno premijom nižom 9,49% u odnosu na prosinac 2015., a koje u skupini životnih osiguranja sudjeluje s 76,87%, te u ukupnoj premiji s 25,60%. Slijede *Životna ili rentna osiguranja kod kojih ugovaratelj osiguranja snosi rizik ulaganja* sa zaračunatom bruto premijom od 485.007.657 kn i udjelom u ukupnoj premiji 5,54% uz rast u odnosu na prosinac prethodne godine od 101,03%; *Dopunska osiguranja životnog osiguranja* sa zaračunatom premijom od 141.519.016 kn i udjelom u ukupnoj premiji od 1,62% i padom od 4,13%; *Rentno osiguranje* sa zaračunatom premijom od 42.813.871 kn i padom od 29,70% u odnosu na prosinac prethodne godine, te *Osiguranja za slučaj vjenčanja ili sklapanja životnog partnerstva ili rođenja* sa zaračunatom premijom od 5.675.827 kn i padom od 9,90% u odnosu na isto razdoblje prethodne godine.

Kretanje premije životnih osiguranja; prosinac 2015/2016

Osiguratelj	PG (u kn)	TG (u kn)	ΔPG mil. HRK	ΔPG %
AGRAM LIFE OSIGURANJE D.D.*	210.362.975	249.571.945	+39,2	+18,6%
ALLIANZ ZAGREB D.D.	535.737.140	539.705.636	+4,0	+0,7%
CROATIA OSIGURANJE D.D.	513.507.500	533.427.912	+19,9	+3,9%
ERGO ŽIVOTNO OSIGURANJE D.D.	1.098.180	2.864.433	+1,8	+160,8; %
ERSTE OSIGURANJE VIG D.D.	171.423.971	174.647.039	+3,2	+1,9%
GENERALI OSIGURANJE D.D.	212.973.121	224.308.681	+11,3	+5,3%
GRAWE HRVATSKA D.D.	254.905.830	253.524.183	-1,4	-0,5%
KD LIFE OSIGURANJE D.D.**	15.733.872	0	-15,7	-100; %
MERKUR OSIGURANJE D.D.	252.768.566	245.625.602	-7,1	-2,8%
SOCIETE GENERALE OSIGURANJE D.D.	40.332.178	42.653.746	+2,3	+5,8%
TRIGLAV OSIGURANJE D.D.	59.040.342	59.435.731	+0,4	+0,7%
UNIQA OSIGURANJE D.D.	350.065.377	232.301.564	-117,8	-33,6%
VELEBIT ŽIVOTNO OSIGURANJE D.D.***	24.943.934	21.146.245	-3,8	-15,2%
WIENER OSIGURANJE VIENNA INSURANCE GRC	265.594.110	291.940.069	+26,3	+9,9%
WÜSTENROT ŽIVOTNO OSIGURANJE D.D.	25.724.924	46.827.665	+21,1	+82; %
Ukupno	2.934.212.020	2.917.980.451		

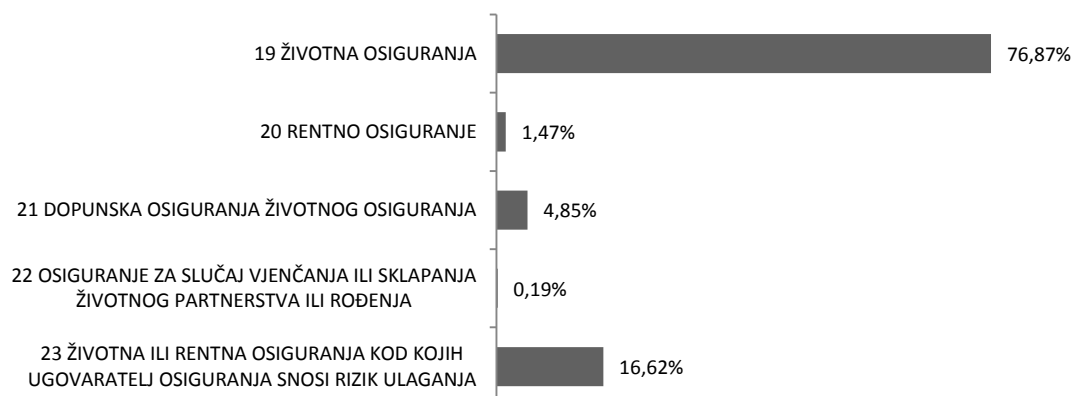
* Podaci za 2015. (PG uključuju i podatke društva Sunce osiguranje d.d. koje je s 31.12.2015. pripojeno društvu AGRAM LIFE osiguranje d.d.

** S danom 30.12.2015. provedeno je prekogranično pripajanje KD LIFE osiguranje d.d. društvu ADRIATIC SLOVENICA Zavarovalna družba d.d. koje će u RH poslovatii putem ADRIATIC SLOVENICA d.d. Podružnica Zagreb. Za društvo KD LIFE osiguranje d.d. prikazani su podaci za period 01.01.-29.12.2015.

*** S danom 02.11.2016. provedeno je prekogranično pripajanje društava Velebit osiguranje d.d. i Velebit životno osiguranje d.d. društvu ZAVAROVALNICA SAVA d.d. koje će u RH poslovatii putem SAVA OSIGURANJE d.d. Podružnica Hrvatska. Za društvo Velebit životno osiguranje d.d. prikazani su podaci za period 01.01.-01.11.2016.

Izvor: HUO

Struktura premije životnih osiguranja; prosinac 2016



Izvor: HUO