



## Tržište osiguranja u RH za prosinac 2018.

Prema kumulativnim podacima Hrvatskog ureda za osiguranje za prosinac 2018. godine društva za osiguranje zaračunala su ukupnu bruto premiju u iznosu od 9.855.628.294 kn, što predstavlja rast od 8,83% u odnosu na prosinac 2018. godine.

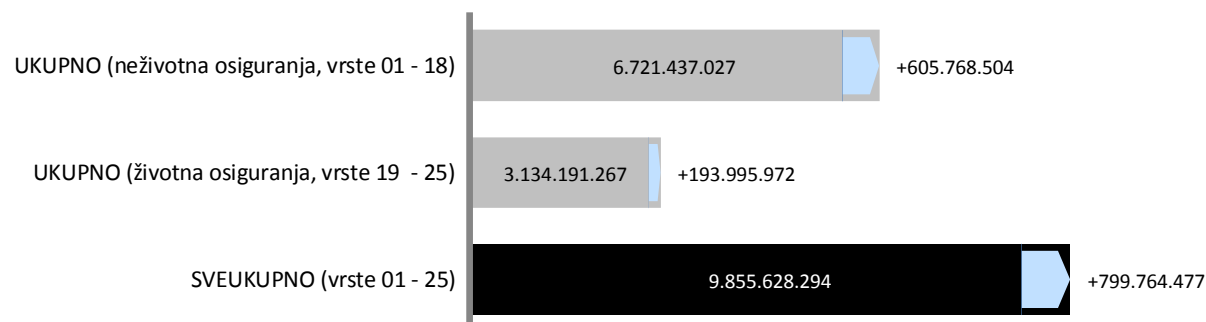
### Kretanje ukupne premije; pros

Vrste osiguranja	PG (u kn)	TG (u kn)	ΔPG mil. HRK	ΔPG %
01 OSIGURANJE OD NEZGODE	455.820.951	483.664.366	+27,8	+6,1%
02 ZDRAVSTVENO OSIGURANJE	487.838.228	519.962.046	+32,1	+6,6%
03 OSIGURANJE CESTOVNIH VOZILA - KASKO	883.949.383	1.049.307.507	+165,4	+18,7%
04 OSIGURANJE TRAČNIH VOZILA - KASKO	7.972.916	6.959.368	-1,0	-12,7%
05 OSIGURANJE ZRAČNIH LETJELICA - KASKO	10.136.459	9.584.793	-0,6	-5,4%
06 OSIGURANJE PLOVILA	148.706.908	148.726.481	+0,0	+0,0%
07 OSIGURANJE ROBE U PRIJEVOZU	32.457.322	31.768.863	-0,7	-2,1%
08 OSIGURANJE OD POŽARA I ELEMENTARNIH ŠTETA	616.331.374	645.614.217	+29,3	+4,8%
09 OSTALA OSIGURANJA IMOVINE	591.755.271	691.651.066	+99,9	+16,9%
10 OSIGURANJE OD ODGOVORNOSTI ZA UPOTREBU MOTORNIH VOZIL	2.049.325.692	2.178.909.473	+129,6	+6,3%
11 OSIGURANJE OD ODGOVORNOSTI ZA UPOTREBU ZRAČNIH LETJEL	5.310.494	4.856.655	-0,5	-8,5%
12 OSIGURANJE OD ODGOVORNOSTI ZA UPOTREBU PLOVILA	38.424.597	39.139.073	+0,7	+1,9%
13 OSTALA OSIGURANJA OD ODGOVORNOSTI	372.126.376	413.748.968	+41,6	+11,2%
14 OSIGURANJE KREDITA	194.349.791	260.347.438	+66,0	+34,0%
15 OSIGURANJE JAMSTVA	7.277.022	9.254.873	+2,0	+27,2%
16 OSIGURANJE RAZNIH FINANCIJSKIH GUBITAKA	113.800.118	125.917.990	+12,1	+10,6%
17 OSIGURANJE TROŠKOVA PRAVNE ZAŠTITE	4.650.560	5.425.087	+0,8	+16,7%
18 OSIGURANJE POMOĆI (ASISTENCIJA)	95.435.060	96.598.762	+1,2	+1,2%
19 ŽIVOTNA OSIGURANJA	2.219.642.863	2.532.509.810	+312,9	+14,1%
20 RENTNO OSIGURANJE	28.621.056	16.442.900	-12,2	-42,5%
21 DOPUNSKA OSIGURANJA ŽIVOTNOG OSIGURANJA	135.282.084	132.035.417	-3,2	-2,4%
22 OSIGURANJE ZA SLUČAJ VJENČANJA ILI SKLAPANJA ŽIVOTNOG PARTNERSTVA ILI ROĐENJA	5.079.046	4.687.512	-0,4	-7,7%
23 ŽIVOTNA ILI RENTNA OSIGURANJA KOD KOJIH UGOVARATELJ OSIGURANJA SNOSI RIZIK ULAGANJA	551.570.246	448.515.628	-103,1	-18,7%
24 TONTINE	0	0		
25 OSIGURANJE S KAPITALIZACIJOM	0	0		
	<b>PG (u kn)</b>	<b>TG (u kn)</b>	<b>ΔPG mil. HRK</b>	<b>ΔPG %</b>
<b>UKUPNO (neživotna osiguranja, vrste 01 - 18)</b>	<b>6.115.668.522</b>	<b>6.721.437.027</b>	<b>+605,8</b>	<b>+9,91</b>
<b>UKUPNO (životna osiguranja, vrste 19 - 25)</b>	<b>2.940.195.295</b>	<b>3.134.191.267</b>	<b>+194,0</b>	<b>+6,60</b>
<b>SVEUKUPNO (vrste 01 - 25)</b>	<b>9.055.863.817</b>	<b>9.855.628.294</b>	<b>+799,8</b>	<b>+8,83</b>

### inac 2017/2018

Izvor: HUO

### Kretanje premije; prosinac 2017/2018 (u kn)





## Kretanje ukupne premije; prosinac 2017/2018

Osiguratelj	PG (u kn)	TG (u kn)	ΔPG mil. HRK	ΔPG %
ADRIATIC OSIGURANJE D.D. ****	593.069.718	662.490.360	+69,4	+11,7%
AGRAM LIFE OSIGURANJE D.D.	329.856.708	351.395.187	+21,5	+6,5%
ALLIANZ ZAGREB D.D	1.146.091.907	1.165.575.839	+19,5	+1,7%
CROATIA OSIGURANJE KREDITA D.D.**	8.531.613	3.536.338	-5,0	58,6; %
CROATIA OSIGURANJE D.D.	2.618.037.959	2.750.428.630	+132,4	+5,1%
ERGO OSIGURANJE D.D	96.011.580	105.495.675	+9,5	+9,9%
ERGO ŽIVOTNO OSIGURANJE D.D .	2.349.413	770.385	-1,6	67,2; %
ERSTE OSIGURANJE D.D.***	182.324.938	125.465.954	-56,9	-31,2%
EUROHERC OSIGURANJE D.D.	915.180.435	1.118.861.695	+203,7	+22,3%
GENERALI OSIGURANJE D.D.	567.748.827	716.002.897	+148,3	+26,1%
GRAWE HRVATSKA D.D	412.864.180	431.481.263	+18,6	+4,5%
HOK OSIGURANJE D.D.	200.903.748	209.016.196	+8,1	+4,0%
HRVATSKO KREDITNO OSIGURANJE D.D.	10.593.995	10.460.819	-0,1	-1,3%
IZVOR OSIGURANJE D.D.	54.033.191	62.617.851	+8,6	+15,9%
MERKUR OSIGURANJE D.D.	280.114.385	279.126.972	-1,0	-0,4%
OTP OSIGURANJE D.D.	44.868.317	43.384.127	-1,5	-3,3%
TRIGLAV OSIGURANJE D.D.	400.859.215	429.580.932	+28,7	+7,2%
UNIQA OSIGURANJE D.D.	560.041.333	583.151.378	+23,1	+4,1%
WIENER OSIGURANJE VIG DD	592.769.925	766.059.722	+173,3	+29,2%
WÜSTENROT ŽIVOTNO OSIGURANJE D.D .	39.612.431	40.726.073	+1,1	+2,8%
<b>Ukupno</b>	<b>9.055.863.817</b>	<b>9.855.628.294</b>		

\* 03.07.2017. društvo Croatia zdravstveno osiguranje d.d. pripojeno je društvu Croatia osiguranje d.d. Podaci za 2017 su prikazani zbirno pod društvom Croatia osiguranje d.d.


\*\* 10.11.2017. društvo BNP Paribas Cardif osiguranje d.d. promijenilo je naziv u Croatia osiguranje kredita d.d., te je dana 02.07.2018 pripojeno društvu Croatia osiguranje d.d.

\*\*\* 07.05.2018. društvo Erste osiguranje d.d. pripojeno je društvu Wiener osiguranje VIG d.d.

\*\*\*\* 31.12.2018. društvo Jadransko osiguranje d.d. promijenilo je naziv u Adriatic osiguranje d.d.

Izvor: HUO

## Struktura ukupne premije po vrstama osiguranja; prosinac 2018



Izvor: HUO

## Neživotna osiguranja

U skupini neživotnih osiguranja, koja čini 68,20% ukupne premije, zaračunata bruto premija iznosi 6.721.437.027 kn i viša je 9,91% u odnosu na prosinac prethodne godine.

Najzastupljenija vrsta osiguranja i nadalje je *Osiguranje od odgovornosti za upotrebu motornih vozila* sa zaračunatom bruto premijom od 2.178.909.473kn. Bruto premija zaračunata u ovoj vrsti osiguranja i u ovom razdoblju bilježi rast 6,32% u odnosu na isto razdoblje prethodne godine. Udio ove vrste osiguranja u ukupnoj premiji je 22,11% te 32,42% u zaračunatoj premiji neživotnih osiguranja.

U sklopu *Osiguranja od odgovornosti za upotrebu motornih vozila*, najveći udio ima *Obvezno osiguranje vlasnika odnosno korisnika motornih vozila od automobilske odgovornosti za štete nanesene trećim osobama*, premija iznosi 2.067.497.887 kn i viša je 6,26% u odnosu na isto razdoblje prethodne godine. U prvih 12 mjeseci 2018. sklopljeno je 2.219.108 polica odnosno 113.960 polica (5,41%) više nego u istom razdoblju prethodne godine.

Prosječna premija u *Obveznom osiguranju vlasnika odnosno korisnika motornih vozila od automobilske odgovornosti za štete nanesene trećim osobama* iznosi 931,68 kn te je 0,80% viša u odnosu na isto razdoblje 2017. kada je iznosila 924,27 kn.

### Kretanje premije neživotnih osiguranja; prosinac 2017/2018

Osiguratelj	PG (u kn)	TG (u kn)	ΔPG mil. HRK	ΔPG %
ADRIATIC OSIGURANJE D.D. ****	593.069.718	662.490.360	+69,4	+11,7%
AGRAM LIFE OSIGURANJE D.D.	62.062.992	65.054.010	+3,0	+4,8%
ALLIANZ ZAGREB D.D.	614.813.718	650.998.275	+36,2	+5,9%
CROATIA OSIGURANJE KREDITA D.D.**	8.531.613	3.536.338	-5,0	-58,6%
CROATIA OSIGURANJE D.D.	2.084.497.044	2.185.697.437	+101,2	+4,9%
ERGO OSIGURANJE D.D.	96.011.580	105.495.675	+9,5	+9,9%
EUROHERC OSIGURANJE D.D.	915.180.435	1.118.861.695	+203,7	+22,3%
GENERALI OSIGURANJE D.D.	302.185.300	381.824.226	+79,6	+26,4%
GRAWE HRVATSKA D.D.	134.563.587	141.779.452	+7,2	+5,4%
HOK OSIGURANJE D.D.	200.903.748	209.016.196	+8,1	+4,0%
HRVATSKO KREDITNO OSIGURANJE D.D.	10.593.995	10.460.819	-0,1	-1,3%
IZVOR OSIGURANJE D.D.	54.033.191	62.617.851	+8,6	+15,9%
MERKUR OSIGURANJE D.D.	25.913.870	26.568.628	+0,7	+2,5%
TRIGLAV OSIGURANJE D.D.	343.513.548	372.270.482	+28,8	+8,4%
UNIQA OSIGURANJE D.D.	360.271.556	381.568.891	+21,3	+5,9%
WIENER OSIGURANJE VIENNA INSURANCE GROUP D.D.***	309.522.628	343.196.692	+33,7	+10,9%
<b>Ukupno</b>	<b>6.115.668.522</b>	<b>6.721.437.027</b>	<b>+605,8</b>	<b>+9,9%</b>

\* 03.07.2017. društvo Croatia zdravstveno osiguranje d.d. pripojeno je društvu Croatia osiguranje d.d. Podaci za 2017 su prikazani zbirno pod društvom Croatia osiguranje d.d.

\*\* 10.11.2017. društvo BNP Paribas Cardif osiguranje d.d. promijenilo je naziv u Croatia osiguranje kredita d.d., te je dana 02.07.2018 pripojeno društvu Croatia osiguranje d.d.

\*\*\* 07.05.2018. društvo Erste osiguranje d.d. pripojeno je društvu Wiener osiguranje VIG d.d.

\*\*\*\* 31.12.2018. društvo Jadransko osiguranje d.d. promijenilo je naziv u Adriatic osiguranje d.d.

Izvor: HUO

## Životna osiguranja

Za skupinu životnih osiguranja zaračunata bruto premija iznosi 3.134.191.267 kn, te bilježi rast od 6,60%. U ukupnoj premiji životna osiguranja sudjeluju 31,80% (u lanjskom razdoblju je udio u ukupno zaračunatoj premiji bio 32,47%).

U strukturi, najveći udio ima klasično *Životno osiguranje* s premijom u iznosu od 2.532.509.810 kn, odnosno premijom višom 14,10% u odnosu na prosinac 2017., a koje u skupini životnih osiguranja sudjeluje s 80,80%, te u ukupnoj premiji s 25,70%. Slijede *Životna ili rentna osiguranja kod kojih ugovaratelj osiguranja snosi rizik ulaganja* sa zaračunatom bruto premijom od 448.515.628 kn i udjelom u ukupnoj premiji 4,55% uz pad u odnosu na prosinac prethodne godine od 18,68%; *Dopunska osiguranja životnog osiguranja* sa zaračunatom premijom od 132.035.417 kn i udjelom u ukupnoj premiji od 1,34% i padom od 2,40%; *Rentno osiguranje* sa zaračunatom premijom od 16.442.900 kn i padom od 42,55% u odnosu na prosinac prethodne godine, te *Osiguranja za slučaj vjenčanja ili rođenja* sa zaračunatom premijom od 4.687.512 kn i padom od 7,71% u odnosu na isto razdoblje prethodne godine.

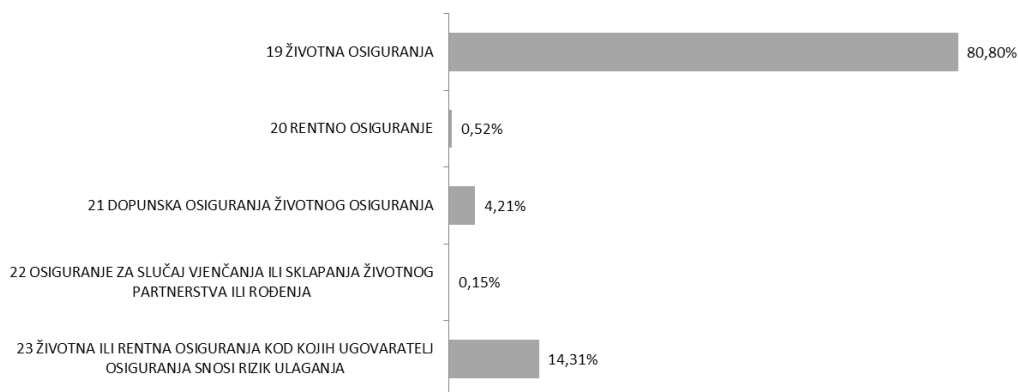
### Kretanje premije životnih osiguranja; prosinac 2017/2018

Osiguratelj	PG (u kn)	TG (u kn)	ΔPG mil. HRK	ΔPG %
AGRAM LIFE OSIGURANJE D.D.	267.793.716	286.341.177	+18,5	+6,9%
ALLIANZ ZAGREB D.D.	531.278.189	514.577.564	-16,7	-3,1%
CROATIA OSIGURANJE D.D.	533.540.915	564.731.193	+31,2	+5,8%
ERGO ŽIVOTNO OSIGURANJE D.D.	2.349.413	770.385	-1,6	-67,2%
ERSTE OSIGURANJE D.D.***	182.324.938	125.465.954	-56,9	-31,2%
GENERALI OSIGURANJE D.D.	265.563.527	334.178.671	+68,6	+25,8%
GRAWE HRVATSKA D.D.	278.300.593	289.701.811	+11,4	+4,1%
MERKUR OSIGURANJE D.D.	254.200.515	252.558.345	-1,6	-0,6%
OTP OSIGURANJE D.D.	44.868.317	43.384.127	-1,5	-3,3%
TRIGLAV OSIGURANJE D.D.	57.345.667	57.310.450	-0,0	-0,1%
UNIQA OSIGURANJE D.D.	199.769.777	201.582.487	+1,8	+0,9%
WIENER OSIGURANJE VIENNA INSURANCE GROUP D.D.***	283.247.298	422.863.031	+139,6	+49,3%
WÜSTENROT ŽIVOTNO OSIGURANJE D.D.	39.612.431	40.726.073	+1,1	+2,8%
<b>Ukupno</b>	<b>2.940.195.295</b>	<b>3.134.191.267</b>	<b>+194,0</b>	<b>+6,6%</b>

\*\*\* 07.05.2018. društvo Erste osiguranje d.d. pripojeno je društvu Wiener osiguranje VIG d.d.

Izvor: HUO

### Struktura premije životnih osiguranja; prosinac 2018



Izvor: HUO