



Tržište osiguranja u RH za prosinac 2019.

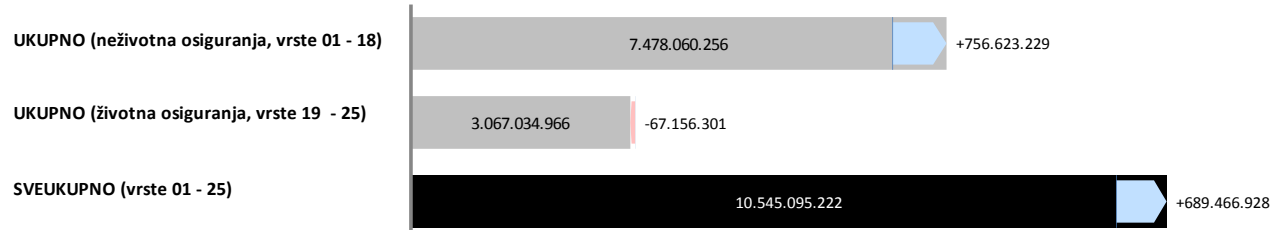
Prema kumulativnim podacima Hrvatskog ureda za osiguranje za prosinac 2019. godine društva za osiguranje zaračunala su ukupnu bruto premiju u iznosu od 10.545.095.222 kn, što predstavlja rast od 7,00% u odnosu na 2018. godinu.

Kretanje ukupne premije; prosinac 2018/2019

Vrste osiguranja	PG (u kn)	TG (u kn)	ΔPG mil. HRK	ΔPG %
01 OSIGURANJE OD NEZGODE	483.664.366	502.336.109	+18,7	+3,9%
02 ZDRAVSTVENO OSIGURANJE	519.962.046	605.980.863	+86,0	+16,5%
03 OSIGURANJE CESTOVNIH VOZILA - KASKO	1.049.307.507	1.255.924.112	+206,6	+19,7%
04 OSIGURANJE TRAČNIH VOZILA - KASKO	6.959.368	1.938.346	-5,0	-72,1%
05 OSIGURANJE ZRAČNIH LETJELICA - KASKO	9.584.793	9.507.191	-0,1	-0,8%
06 OSIGURANJE PLOVILA	148.726.481	158.864.474	+10,1	+6,8%
07 OSIGURANJE ROBE U PRIJEVOZU	31.768.863	33.189.574	+1,4	+4,5%
08 OSIGURANJE OD POŽARA I ELEMENTARNIH ŠTETA	645.614.217	681.559.675	+35,9	+5,6%
09 OSTALA OSIGURANJA IMOVINE	691.651.066	769.866.748	+78,2	+11,3%
10 OSIGURANJE OD ODGOVORNOSTI ZA UPOTREBU MOTORNIH VOZIL	2.178.909.473	2.298.477.198	+119,6	+5,5%
11 OSIGURANJE OD ODGOVORNOSTI ZA UPOTREBU ZRAČNIH LETJEL	4.856.655	4.002.845	-0,9	-17,6%
12 OSIGURANJE OD ODGOVORNOSTI ZA UPOTREBU PLOVILA	39.139.073	37.965.568	-1,2	-3,0%
13 OSTALA OSIGURANJA OD ODGOVORNOSTI	413.748.968	469.861.512	+56,1	+13,6%
14 OSIGURANJE KREDITA	260.347.438	383.768.403	+123,4	+47,4%
15 OSIGURANJE JAMSTVA	9.254.873	11.535.834	+2,3	+24,6%
16 OSIGURANJE RAZNIH FINANCIJSKIH GUBITAKA	125.917.990	140.458.275	+14,5	+11,5%
17 OSIGURANJE TROŠKOVA PRAVNE ZAŠTITE	5.425.087	5.386.748	-0,0	-0,7%
18 OSIGURANJE POMOĆI (ASISTENCIJA)	96.598.762	107.436.779	+10,8	+11,2%
19 ŽIVOTNA OSIGURANJA	2.532.509.810	2.498.689.611	-33,8	-1,3%
20 RENTNO OSIGURANJE	16.442.900	11.653.185	-4,8	-29,1%
21 DOPUNSKA OSIGURANJA ŽIVOTNOG OSIGURANJA	132.035.417	130.513.327	-1,5	-1,2%
22 OSIGURANJE ZA SLUČAJ VJENČANJA ILI SKLAPANJA ŽIVOTNOG PARTNERSTVA ILI ROĐENJA	4.687.512	4.280.613	-0,4	-8,7%
23 ŽIVOTNA ILI RENTNA OSIGURANJA KOD KOJIH UGOVARATELJ OSIGURANJA SNOSI RIZIK ULAGANJA	448.515.628	421.898.230	-26,6	-5,9%
24 TONTINE	0	0		
25 OSIGURANJE S KAPITALIZACIJOM	0	0		
	PG (u kn)	TG (u kn)	ΔPG mil. HRK	ΔPG %
UKUPNO (neživotna osiguranja, vrste 01 - 18)	6.721.437.027	7.478.060.256	+756,6	+11,26
UKUPNO (životna osiguranja, vrste 19 - 25)	3.134.191.267	3.067.034.966	-67,2	-2,14
SVEUKUPNO (vrste 01 - 25)	9.855.628.294	10.545.095.222	+689,5	+7,00

Izvor: HUO

Kretanje premije; prosinac 2018/2019 (u kn)





Hrvatski
ured za
osiguranje

Martićeva 71, HR-10000 Zagreb
T: +385 1 4696 600
F: +385 1 4696 660
huo@huo.hr / www.huo.hr

Kretanje ukupne premije; prosinac 2018/2019

Osiguratelj	PG (u kn)	TG (u kn)	ΔPG mil. HRK	ΔPG %
ADRIATIC OSIGURANJE D.D. ***	662.490.360	752.657.494	+90,2	+13,6%
AGRAM LIFE OSIGURANJE D.D.	351.395.187	387.366.612	+36,0	+10,2%
ALLIANZ HRVATSKA D.D.	1.165.575.839	1.364.362.667	+198,8	+17,1%
CROATIA OSIGURANJE KREDITA D.D.*	3.536.338	0	-3,5	-100 %
CROATIA OSIGURANJE D.D.	2.750.428.630	2.710.032.536	-40,4	-1,5%
ERGO OSIGURANJE D.D.****	105.495.675	63.163.008	-42,3	-40,1%
ERGO ŽIVOTNO OSIGURANJE D.D.****	770.385	648.488	-0,1	-15,8%
ERSTE OSIGURANJE D.D.**	125.465.954	0	-125,5	-100 %
EUROHERC OSIGURANJE D.D.	1.118.861.695	1.278.988.609	+160,1	+14,3%
GENERALI OSIGURANJE D.D.	716.002.897	804.614.311	+88,6	+12,4%
GRAWE HRVATSKA D.D.	431.481.263	451.396.928	+19,9	+4,6%
HOK OSIGURANJE D.D.	209.016.196	234.531.264	+25,5	+12,2%
HRVATSKO KREDITNO OSIGURANJE D.D.	10.460.819	12.009.225	+1,5	+14,8%
IZVOR OSIGURANJE D.D.	62.617.851	68.582.965	+6,0	+9,5%
MERKUR OSIGURANJE D.D.	279.126.972	271.049.346	-8,1	-2,9%
OTP OSIGURANJE D.D.	43.384.127	45.566.078	+2,2	+5,0%
TRIGLAV OSIGURANJE D.D.	429.580.932	488.264.252	+58,7	+13,7%
UNIQA OSIGURANJE D.D.	583.151.378	634.825.915	+51,7	+8,9%
WIENER OSIGURANJE VIG DD	766.059.722	927.411.489	+161,4	+21,1%
WÜSTENROT ŽIVOTNO OSIGURANJE D.D.	40.726.073	49.624.037	+8,9	+21,8%
Ukupno	9.855.628.294	10.545.095.222		

* 10.11.2017. društvo BNP Paribas Cardif osiguranje d.d. promijenilo je naziv u Croatia osiguranje kredita d.d., te je dana 02.07.2018 pripojeno društvu Croatia osiguranje d.d.

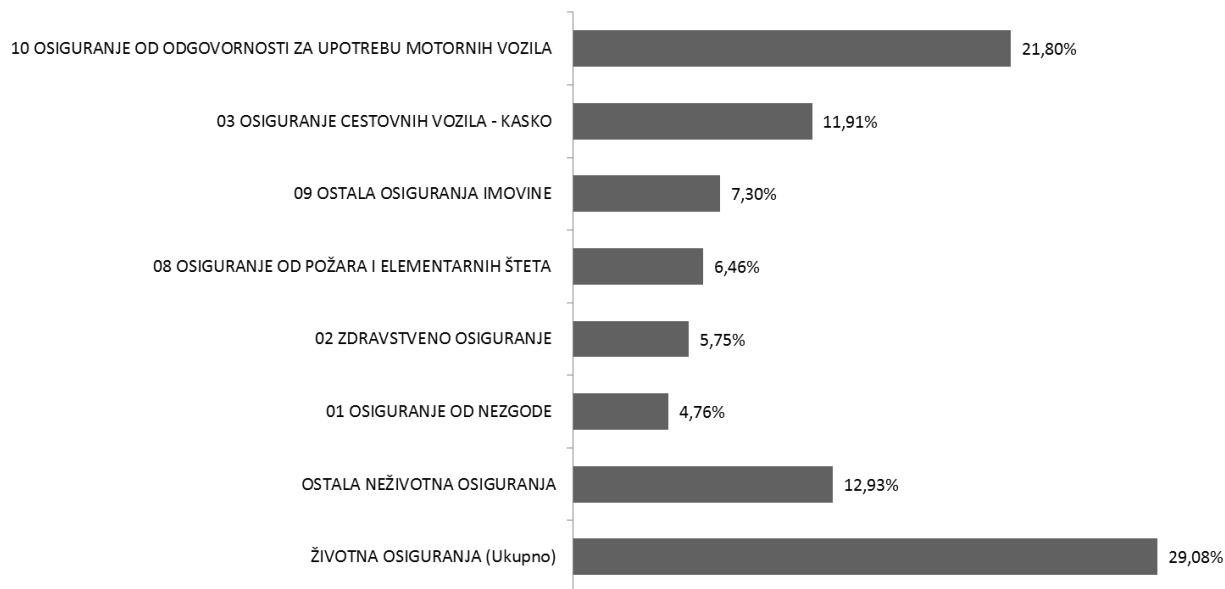
** 07.05.2018. društvo Erste osiguranje d.d. pripojeno je društvu Wiener osiguranje VIG d.d.

*** 31.12.2018. društvo Jadransko osiguranje d.d. promijenilo je naziv u Adriatic osiguranje d.d.

**** Zaključno sa 30.11.2019. društva Ergo osiguranje d.d. i Ergo životno osiguranje d.d. izvršila su prijenos cjelokupnog portfelja na Sava osiguranje d.d., Podružnica Zagreb

Izvor: HUO

Struktura ukupne premije po vrstama osiguranja; prosinac 2019



Izvor: HUO



Neživotna osiguranja

U skupini neživotnih osiguranja, koja čini 70,92% ukupne premije, zaračunata bruto premija iznosi 7.478.060.256 kn i viša je 11,26% u odnosu na prethodnu godinu.

Najzastupljenija vrsta osiguranja i nadalje je *Osiguranje od odgovornosti za upotrebu motornih vozila* sa zaračunatom bruto premijom od 2.298.477.198 kn. Bruto premija zaračunata u ovoj vrsti osiguranja i u ovom razdoblju bilježi rast 5,49% u odnosu na prethodnu godinu. Udio ove vrste osiguranja u ukupnoj premiji je 21,80% te 30,74% u zaračunatoj premiji neživotnih osiguranja.

U sklopu *Osiguranja od odgovornosti za upotrebu motornih vozila*, najveći udio ima *Obvezno osiguranje vlasnika odnosno korisnika motornih vozila od automobilske odgovornosti za štete nanesene trećim osobama*, premija iznosi 2.181.620.818 kn i viša je 5,52% u odnosu na prethodnu godinu. U 2019. sklopljeno je 2.335.060 polica odnosno 115.952 polica (5,23%) više nego prethodne godine.

Prosječna premija u *Obveznom osiguranju vlasnika odnosno korisnika motornih vozila od automobilske odgovornosti za štete nanesene trećim osobama* iznosi 934,29 kn te je 0,28% veća u odnosu na 2018. kada je iznosila 931,68 kn.

Kretanje premije neživotnih osiguranja; prosinac 2018/2019

Osiguratelj	PG (u kn)	TG (u kn)	ΔPG mil. HRK	ΔPG%
ADRIATIC OSIGURANJE D.D. ***	662.490.360	752.657.494	+90,2	+13,6%
AGRAM LIFE OSIGURANJE D.D.	65.054.010	70.065.737	+5,0	+7,7%
ALLIANZ HRVATSKA D.D.	650.998.275	800.923.502	+149,9	+23,0%
CROATIA OSIGURANJE KREDITA D.D.*	3.536.338	0	-3,5	-100%
CROATIA OSIGURANJE D.D.	2.185.697.437	2.192.625.055	+6,9	+0,3%
ERGO OSIGURANJE D.D.****	105.495.675	63.163.008	-42,3	-40,1%
EUROHERC OSIGURANJE D.D.	1.118.861.695	1.278.988.609	+160,1	+14,3%
GENERALI OSIGURANJE D.D.	381.824.226	571.582.763	+189,8	+49,7%
GRAWE HRVATSKA D.D.	141.779.452	153.054.026	+11,3	+8,0%
HOK OSIGURANJE D.D.	209.016.196	234.531.264	+25,5	+12,2%
HRVATSKO KREDITNO OSIGURANJE D.D.	10.460.819	12.009.225	+1,5	+14,8%
IZVOR OSIGURANJE D.D.	62.617.851	68.582.965	+6,0	+9,5%
MERKUR OSIGURANJE D.D.	26.568.628	28.806.386	+2,2	+8,4%
TRIGLAV OSIGURANJE D.D.	372.270.482	428.661.534	+56,4	+15,1%
UNIQA OSIGURANJE D.D.	381.568.891	439.772.134	+58,2	+15,3%
WIENER OSIGURANJE VIENNA INSURANCE GROUP D.D.**	343.196.692	382.636.553	+39,4	+11,5%
Ukupno	6.721.437.027	7.478.060.256	+756,6	+11,3%

* 10.11.2017. društvo BNP Paribas Cardif osiguranje d.d. promijenilo je naziv u Croatia osiguranje kredita d.d., te je dana 02.07.2018 pripojeno društvu Croatia osiguranje d.d.

** 07.05.2018. društvo Erste osiguranje d.d. pripojeno je društvu Wiener osiguranje VIG d.d.

*** 31.12.2018. društvo Jadransko osiguranje d.d. promijenilo je naziv u Adriatic osiguranje d.d.

**** Zaključno sa 30.11.2019. društva Ergo osiguranje d.d. i Ergo životno osiguranje d.d. izvršila su prijenos cjelokupnog portfelja na Sava osiguranje d.d., Podružnica Zagreb

Izvor: HUO

Životna osiguranja

Za skupinu životnih osiguranja zaračunata bruto premija iznosi 3.067.034.966 kn, te bilježi pad od 2,14%. U ukupnoj premiji životna osiguranja sudjeluju 29,08% (u 2018. je udio u ukupno zaračunatoj premiji bio 31,80%).

U strukturi, najveći udio ima klasično *Životno osiguranje* s premijom u iznosu od 2.498.689.611 kn, odnosno premijom manjom 1,34% u odnosu na 2018., a koje u skupini životnih osiguranja sudjeluje s 81,47%, te u ukupnoj premiji s 23,70%. Slijede *Životna ili rentna osiguranja kod kojih ugovaratelj osiguranja snosi rizik ulaganja* sa zaračunatom bruto premijom od 421.898.230 kn i udjelom u ukupnoj premiji 4,00% uz pad u odnosu na prethodnu godinu od 5,93%; *Dopunska osiguranja životnog osiguranja* sa zaračunatom premijom od 130.513.327 kn i udjelom u ukupnoj premiji od 1,24% i padom od 1,15%; *Rentno osiguranje* sa zaračunatom premijom od 11.653.185 kn i padom od 29,13% u odnosu na prethodnu godinu, te *Osiguranja za slučaj vjenčanja ili rođenja* sa zaračunatom premijom od 4.280.613 kn i padom od 8,68% u odnosu na 2018.

Kretanje premije životnih osiguranja; prosinac 2018/2019

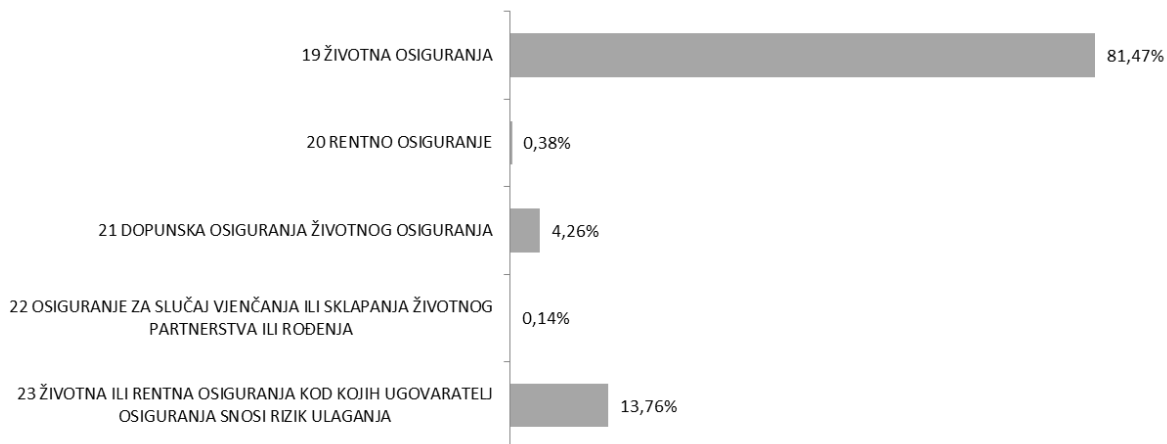
Osiguratelj	PG (u kn)	TG (u kn)	ΔPG mil. HRK	ΔPG %
AGRAM LIFE OSIGURANJE D.D.	286.341.177	317.300.875	+31,0	+10,8%
ALLIANZ HRVATSKA D.D.	514.577.564	563.439.164	+48,9	+9,5%
CROATIA OSIGURANJE D.D.	564.731.193	517.407.481	-47,3	-8,4%
ERGO ŽIVOTNO OSIGURANJE D.D.****	770.385	648.488	-0,1	-15,8%
ERSTE OSIGURANJE D.D.**	125.465.954	0	-125,5	-100,0%
GENERALI OSIGURANJE D.D.	334.178.671	233.031.548	-101,1	-30,3%
GRAWE HRVATSKA D.D.	289.701.811	298.342.902	+8,6	+3,0%
MERKUR OSIGURANJE D.D.	252.558.345	242.242.960	-10,3	-4,1%
OTP OSIGURANJE D.D.	43.384.127	45.566.078	+2,2	+5,0%
TRIGLAV OSIGURANJE D.D.	57.310.450	59.602.718	+2,3	+4,0%
UNIQA OSIGURANJE D.D.	201.582.487	195.053.781	-6,5	-3,2%
WIENER OSIGURANJE VIENNA INSURANCE GROUP D.D.**	422.863.031	544.774.936	+121,9	+28,8%
WÜSTENROT ŽIVOTNO OSIGURANJE D.D.	40.726.073	49.624.037	+8,9	+21,8%
Ukupno	3.134.191.267	3.067.034.966	-67,2	-2,1%

** 07.05.2018. društvo Erste osiguranje d.d. pripojeno je društvu Wiener osiguranje VIG d.d.

**** Zaključno sa 30.11.2019. društva Ergo osiguranje d.d. i Ergo životno osiguranje d.d. izvršila su prijenos cjelokupnog portfelja na Sava osiguranje d.d., Podružnica Zagreb

Izvor: HUO

Struktura premije životnih osiguranja; prosinac 2019



Izvor: HUO