



Hrvatski  
ured za  
osiguranje

Martićeva 73, HR-10000 Zagreb

T: +385 1 4696 600

F: +385 1 4696 660

huo@huo.hr / www.huo.hr

## Tržište osiguranja u RH za rujan 2016.

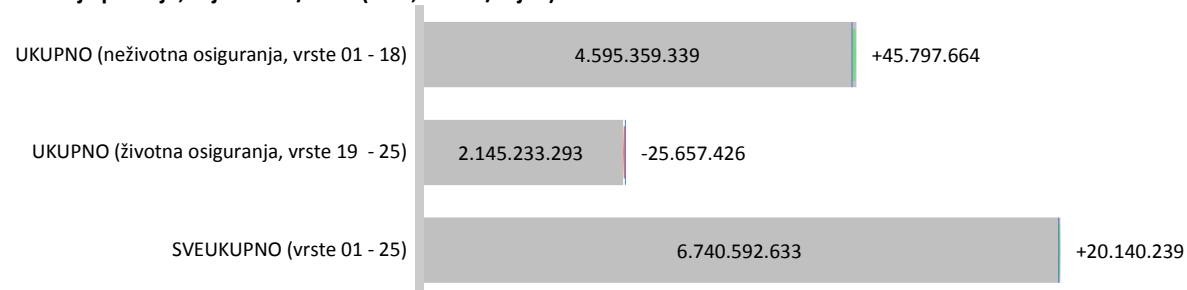
Prema kumulativnim podacima Hrvatskog ureda za osiguranje za rujan 2016. godine 23<sup>1</sup> društva za osiguranje zaračunala su ukupnu bruto premiju u iznosu od 6.740.592.633 kn, što predstavlja rast od 0,30 % u odnosu na rujan 2015. godine.

### Kretanje ukupne premije; rujan 2015/2016

Vrste osiguranja	PG (u kn)	TG (u kn)		APG mL HRK	APG %
01 OSIGURANJE OD NEZGODE	350.680.187	346.738.407	-3,9		-1,1%
02 ZDRAVSTVENO OSIGURANJE	259.808.549	324.978.357		+65,2	+25,1%
03 OSIGURANJE CESTOVNIH VOZILA - KASKO	531.884.205	618.595.956		+86,7	+16,3%
04 OSIGURANJE TRAČNIH VOZILA - KASKO	3.735.609	1.544.520	-2,2		-58,7%
05 OSIGURANJE ZRAČNIH LETJELICA - KASKO	7.938.713	9.940.996		+2,0	+25,3%
06 OSIGURANJE PLOVILA	149.749.480	120.554.212	-29,2		-19,5%
07 OSIGURANJE ROBE U PRUJEVOZU	30.505.021	28.275.551	-2,2		-7,3%
08 OSIGURANJE OD POŽARA I ELEMENTARNIH ŠTETA	466.377.192	474.261.451		+7,9	+1,7%
09 OSTALA OSIGURANJA IMOVINE	511.125.781	501.489.527	-9,6		-1,9%
10 OSIGURANJE OD ODGOVORNOSTI ZA UPOTREBU MOTORNIH VOZILA	1.627.523.558	1.568.922.411	-58,6		-3,6%
11 OSIGURANJE OD ODGOVORNOSTI ZA UPOTREBU ZRAČNIH LETJELICA/	4.658.225	4.757.428		+0,1	+2,2%
12 OSIGURANJE OD ODGOVORNOSTI ZA UPOTREBU PLOVILA	43.174.131	41.306.957	-1,9		-4,3%
13 OSTALA OSIGURANJA OD ODGOVORNOSTI	292.658.513	265.999.243	-26,7		-9,1%
14 OSIGURANJE KREDITA	118.572.201	125.153.272		+6,6	+5,6%
15 OSIGURANJE JAMSTVA	3.391.309	4.371.282		+1,0	+28,9%
16 OSIGURANJE RAZNIH FINANCUSKIH GUBITAKA	93.869.219	96.539.230		+2,7	+2,8%
17 OSIGURANJE TROŠKOVA PRAVNE ZAŠTITE	1.688.692	2.528.851		+0,8	+49,8%
18 OSIGURANJE POMOĆI (ASISTENCIJA)	52.225.110	59.401.691		+7,2	+13,7%
19 ŽIVOTNA OSIGURANJA	1.861.361.295	1.671.836.926	-189,5		-10,2%
20 RENTNO OSIGURANJE	44.068.773	34.724.178	-9,3		-21,2%
21 DOPUNSKA OSIGURANJA ŽIVOTNOG OSIGURANJA	107.635.303	102.737.981	-4,9		-4,5%
22 OSIGURANJE ZA SLUČAJ VJENČANJA ILI SKLAPANJA ŽIVOTNOG PARTNERSTVA ILI ROĐENJA	4.448.576	4.067.941	-0,4		-8,6%
23 ŽIVOTNA ILI RENTNA OSIGURANJA KOD KOJIH UGOVARATELJ OSIGURANJA SNOŠI RIZIK ULAGANJA	153.376.772	331.866.268		+178,5	+116,4%
24 TONTINE	0	0			
25 OSIGURANJE S KAPITALIZACIJOM	0	0			
	<b>PG (u kn)</b>	<b>TG (u kn)</b>		<b>APG mL HRK</b>	<b>APG %</b>
<b>UKUPNO (neživotna osiguranja, vrste 01 - 18)</b>	<b>4.549.561.675</b>	<b>4.595.359.339</b>		<b>+45,8</b>	<b>+1,01</b>
<b>UKUPNO (životna osiguranja, vrste 19 - 25)</b>	<b>2.170.890.719</b>	<b>2.145.233.293</b>		<b>-25,7</b>	<b>-1,18</b>
<b>SVEUKUPNO (vrste 01 - 25)</b>	<b>6.720.452.394</b>	<b>6.740.592.633</b>		<b>+20,1</b>	<b>+0,30</b>

Izvor: HUO

### Kretanje premije; rujan 2015/2016 (u kn; Δ2015/rujan)



<sup>1</sup> Sunce osiguranje d.d. je s 31.12.2015. pripojeno društvu AGRAM LIFE osiguranje d.d.

KD LIFE osiguranje d.d. je s 30.12.2015. pripojeno je društvu ADRIATIC SLOVENICA Zavarovalna družba d.d. koje će u RH posloovati putem ADRIATIC SLOVENICA d.d. Podružnica Zagreb (prekogranično pripajanje).



Hrvatski  
ured za  
osiguranje

Martićeva 73, HR-10000 Zagreb

T: +385 1 4696 600

F: +385 1 4696 660

huo@huo.hr / www.huo.hr

### Kretanje ukupne premije; rujan 2015/2016

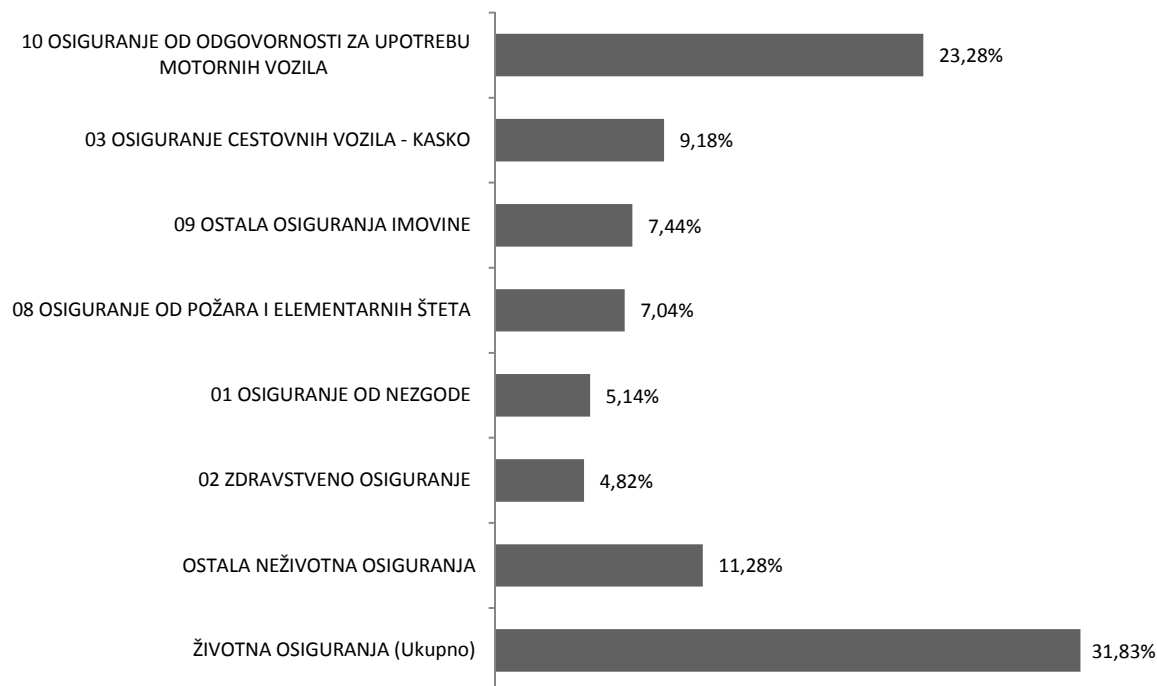
Osiguratelj	PG (u kn)	TG (u kn)	ΔPG mil. HRK	ΔPG %
AGRAM LIFE OSIGURANJE D.D.*	192.109.540	215.017.436	+22,9	+11,9%
ALLIANZ ZAGREB D.D.	958.024.740	859.737.508	-98,3	-10,3%
BNP PARIBAS CARDIF OSIGURANJE D.D.	48.563.506	35.506.839	-13,1	-26,9%
CROATIA OSIGURANJE D.D.	1.881.430.441	1.848.239.755	-33,2	-1,8%
CROATIA ZDRAVSTVENO OSIGURANJE DD	178.398.229	235.272.483	+56,9	+31,9%
ERGO OSIGURANJE D.D.	30.942.372	47.752.816	+16,8	+54,3; %
ERGO ŽIVOTNO OSIGURANJE D.D.	732.861	1.415.707	+0,7	+93,2; %
ERSTE OSIGURANJE VIG D.D.	143.950.256	143.022.202	-0,9	-0,6%
EUROHERC OSIGURANJE D.D.	604.748.305	611.615.998	+6,9	+1,1%
GENERALI OSIGURANJE D.D.	380.905.223	397.537.938	+16,6	+4,4%
GRAWE HRVATSKA D.D.	287.339.286	271.661.794	-15,7	-5,5%
HOK OSIGURANJE D.D.	138.002.134	145.362.670	+7,4	+5,3%
HRVATSKO KREDITNO OSIGURANJE D.D.	8.929.474	8.979.774	+0,1	+0,6%
IZVOR OSIGURANJE D.D.	35.516.237	39.052.741	+3,5	+10,0%
JADRANSKO OSIGURANJE D.D.	371.894.409	387.433.981	+15,5	+4,2%
KD LIFE OSIGURANJE D.D.**	11.332.119	0	-11,3	-100; %
MERKUR OSIGURANJE D.D.	199.493.115	196.175.957	-3,3	-1,7%
SOCIETE GENERALE OSIGURANJE D.D.	29.675.896	30.908.578	+1,2	+4,2%
TRIGLAV OSIGURANJE D.D.	269.531.446	295.821.671	+26,3	+9,8%
UNIQA OSIGURANJE D.D.	473.051.583	439.544.109	-33,5	-7,1%
VELEBIT OSIGURANJE D.D.	40.341.192	50.576.403	+10,2	+25,4%
VELEBIT ŽIVOTNO OSIGURANJE D.D.	17.132.072	18.698.538	+1,6	+9,1%
WIENER OSIGURANJE VIENNA INSURANCE GROUF	399.511.606	430.977.720	+31,5	+7,9%
WÜSTENROT ŽIVOTNO OSIGURANJE D.D.	18.896.353	30.280.015	+11,4	+60,2; %
<b>Ukupno</b>	<b>6.720.452.394</b>	<b>6.740.592.633</b>		

\* Podaci za 2015. (PG) uključuju i podatke društva Sunce osiguranje d.d. koje je s 30.12.2015. pripojeno društvu AGRAM LIFE osiguranje d.d.

\*\* S danom 30.12.2015. provedeno je prekogranično pripajanje KD LIFE osiguranje d.d. društvu ADRIATIC SLOVENICA Zavarovalna družba d.d. koje će u RH poslovati putem ADRIATIC SLOVENICA d.d. Podružnica Zagreb. Za društvo KD LIFE osiguranje d.d. prikazani su podaci za period 01.01.-29.12.2015.

Izvor: HUO

### Struktura ukupne premije po vrstama osiguranja; rujan 2016



Izvor: HUO



## Neživotna osiguranja

U skupini neživotnih osiguranja, koja čini 68,17% ukupne premije, zaračunata bruto premija iznosi 4.595.359.339 kn i viša je 1,01% u odnosu na rujan prethodne godine.

Najzastupljenija vrsta osiguranja i nadalje je *Osiguranje od odgovornosti za upotrebu motornih vozila* sa zaračunatom bruto premijom od 1.568.922.411 kn. Bruto premija zaračunata u ovoj vrsti osiguranja i u ovom razdoblju bilježi pad 3,60% u odnosu na isto razdoblje prethodne godine. Udio ove vrste osiguranja u ukupnoj premiji je 23,28% te 34,14% u zaračunatoj premiji neživotnih osiguranja.

U sklopu *Osiguranja od odgovornosti za upotrebu motornih vozila*, najveći udio ima *Obvezno osiguranje vlasnika odnosno korisnika motornih vozila od automobilske odgovornosti za štete nanesene trećim osobama*, premija iznosi 1.493.148.572 kn i niža je 4,19% u odnosu na isto razdoblje prethodne godine. Ukupno je tijekom prvih devet mjeseci 2016. sklopljeno 1.626.487 polica odnosno 55.924 police (+3,56%) više nego u istom razdoblju prethodne godine. Prosječna premija u *Obveznom osiguranju vlasnika odnosno korisnika motornih vozila od automobilske odgovornosti za štete nanesene trećim osobama* iznosi 918,02 kn te je 7,48% niža u odnosu na rujan 2015 kada je iznosila 992,27 kn.

### Kretanje premije neživotnih osiguranja; rujan 2015/2016

Osiguratelj	PG (u kn)	TG (u kn)	ΔPG mil. HRK		ΔPG %
AGRAM LIFE OSIGURANJE D.D.*	41.793.585	44.255.677		+2,5	+5,9%
ALLIANZ ZAGREB D.D.	546.142.886	465.930.078	-80,2		-14,7%
BNP PARIBAS CARDIF OSIGURANJE D.D.	48.563.506	35.506.839	-13,1		-26,9%
CROATIA OSIGURANJE D.D.	1.488.594.897	1.447.043.880	-41,6		-2,8%
CROATIA ZDRAVSTVENO OSIGURANJE DD	178.398.229	235.272.483		+56,9	+31,9%
ERGO OSIGURANJE D.D.	30.942.372	47.752.816		+16,8	+54,3%
EUROHERC OSIGURANJE D.D.	604.748.305	611.615.998		+6,9	+1,1%
GENERALI OSIGURANJE D.D.	209.489.374	215.632.035		+6,1	+2,9%
GRAWE HRVATSKA D.D.	106.260.827	98.380.535	-7,9		-7,4%
HOK OSIGURANJE D.D.	138.002.134	145.362.670		+7,4	+5,3%
HRVATSKO KREDITNO OSIGURANJE D.D.	8.929.474	8.979.774		+0,1	+0,6%
IZVOR OSIGURANJE D.D.	35.516.237	39.052.741		+3,5	+10,0%
JADRANSKO OSIGURANJE D.D.	371.894.409	387.433.981		+15,5	+4,2%
MERKUR OSIGURANJE D.D.	19.882.053	18.291.790	-1,6		-8,0%
TRIGLAV OSIGURANJE D.D.	225.639.128	251.310.836		+25,7	+11,4%
UNIQA OSIGURANJE D.D.	242.471.593	260.539.655		+18,1	+7,5%
VELEBIT OSIGURANJE D.D.	40.341.192	50.576.403		+10,2	+25,4%
WIENER OSIGURANJE VIENNA INSURANCE GRC	211.951.476	232.421.147		+20,5	+9,7%
<b>Ukupno</b>	<b>4.549.561.675</b>	<b>4.595.359.339</b>			

\* Podaci za 2015. (PG) uključuju i podatke društva Sunce osiguranje d.d. koje je s 31.12.2015. pripojeno društvu AGRAM LIFE osiguranje d.d.

Izvor: HUO



## Životna osiguranja

Za skupinu životnih osiguranja zaračunata bruto premija iznosi 2.145.233.293 kn, te bilježi pad od 1,18%. U ukupnoj premiji životna osiguranja sudjeluju 31,83% (u lanjskom razdoblju je udio u ukupnoj zaračunatoj premiji bio 32,30%).

U strukturi, najveći udio ima klasično *Životno osiguranje* s premijom u iznosu od 1.671.836.926 kn, odnosno premijom nižom 10,18% u odnosu na rujan 2015., a koje u skupini životnih osiguranja sudjeluje s 77,93%, te u ukupnoj premiji s 24,80%. Slijede *Životna ili rentna osiguranja kod kojih ugovaratelj osiguranja snosi rizik ulaganja* sa zaračunatom bruto premijom od 331.866.268 kn i udjelom u ukupnoj premiji 4,92% uz rast u odnosu na rujan prethodne godine od 116,37%; *Dopunska osiguranja životnog osiguranja* sa zaračunatom premijom od 102.737.981 kn i udjelom u ukupnoj premiji od 1,52% i padom od 4,55%; *Rentno osiguranje* sa zaračunatom premijom od 34.724.178 kn i padom od 21,20% u odnosu na rujan prethodne godine, te *Osiguranja za slučaj vjenčanja ili sklapanja životnog partnerstva ili rođenja* sa zaračunatom premijom od 4.067.941 kn i padom od 8,56% u odnosu na isto razdoblje prethodne godine.

### Kretanje premije životnih osiguranja; rujan 2015/2016

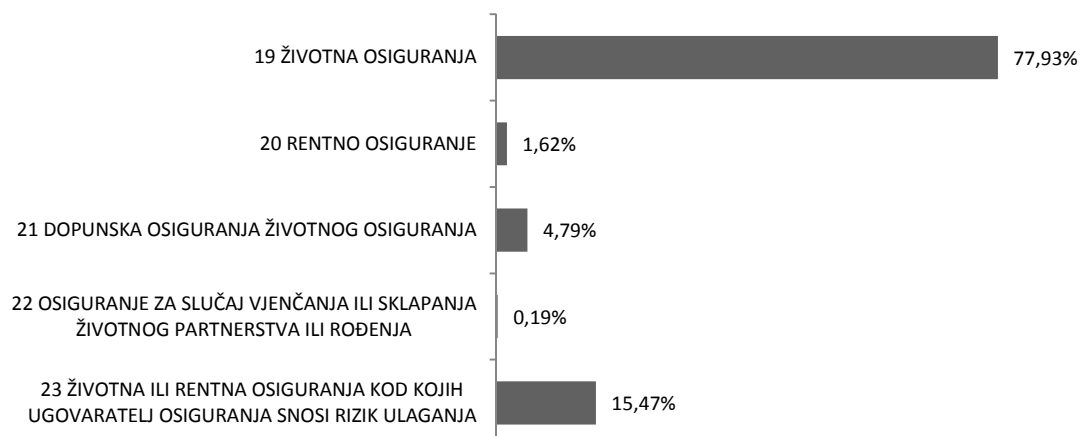
Osiguratelj	PG (u kn)	TG (u kn)	ΔPG mil. HRK		ΔPG %
AGRAM LIFE OSIGURANJE D.D.*	150.315.955	170.761.759		+20,4	+13,6%
ALLIANZ ZAGREB D.D.	411.881.854	393.807.430	-18,1	-4,4%	
CROATIA OSIGURANJE D.D.	392.835.544	401.195.874		+8,4	+2,1%
ERGO ŽIVOTNO OSIGURANJE D.D.	732.861	1.415.707		+0,7	+93,2%
ERSTE OSIGURANJE VIG D.D.	143.950.256	143.022.202	-0,9	-0,6%	
GENERALI OSIGURANJE D.D.	171.415.850	181.905.903		+10,5	+6,1%
GRAWE HRVATSKA D.D.	181.078.459	173.281.259	-7,8	-4,3%	
KD LIFE OSIGURANJE D.D.**	11.332.119	0	-11,3	-100,0%	
MERKUR OSIGURANJE D.D.	179.611.062	177.884.167	-1,7	-1,0%	
SOCIETE GENERALE OSIGURANJE D.D.	29.675.896	30.908.578		+1,2	+4,2%
TRIGLAV OSIGURANJE D.D.	43.892.318	44.510.835		+0,6	+1,4%
UNIQA OSIGURANJE D.D.	230.579.990	179.004.454	-51,6	-22,4%	
VELEBIT ŽIVOTNO OSIGURANJE D.D.	17.132.072	18.698.538		+1,6	+9,1%
WIENER OSIGURANJE VIENNA INSURANCE GRO	187.560.130	198.556.572		+11,0	+5,9%
WÜSTENROT ŽIVOTNO OSIGURANJE D.D.	18.896.353	30.280.015		+11,4	+60,2%
<b>Ukupno</b>	<b>2.170.890.719</b>	<b>2.145.233.293</b>			

\* Podaci za 2015. (PG) uključuju i podatke društva Sunce osiguranje d.d. koje je s 31.12.2015. pripojeno društvu AGRAM LIFE osiguranje d.d.

\*\* S danom 30.12.2015. provedeno je prekogranično pripajanje KD LIFE osiguranje d.d. društvu ADRIATIC SLOVENICA Zavarovalna družba d.d. koje će u RH poslovati putem ADRIATIC SLOVENICA d.d. Podružnica Zagreb. Za društvo KD LIFE osiguranje d.d. prikazani su podaci za period 01.01.-29.12.2015.

Izvor: HUO

### Struktura premije životnih osiguranja; rujan 2016



Izvor: HUO