


**Tržište osiguranja u RH za rujan 2018.**

Prema kumulativnim podacima Hrvatskog ureda za osiguranje za rujan 2018. godine društva za osiguranje zaračunala su ukupnu bruto premiju u iznosu od 7.587.208.421 kn, što predstavlja rast od 9,73% u odnosu na rujan 2017. godine.

**Kretanje ukupne premije; rujan 2017/2018**

| Vrste osiguranja   | PG (u kn)            | TG (u kn)            | ΔPG mil. HRK        | ΔPG %         |
|--|----------------------|----------------------|---------------------|---------------|
| 01 OSIGURANJE OD NEZGODE   | 326.818.217          | 344.480.154          | +17,7               | +5,4%         |
| 02 ZDRAVSTVENO OSIGURANJE  | 374.514.496          | 404.362.781          | +29,8               | +8,0%         |
| 03 OSIGURANJE CESTOVNIH VOZILA - KASKO   | 667.888.531          | 790.626.876          | +122,7              | +18,4%        |
| 04 OSIGURANJE TRAČNIH VOZILA - KASKO   | 5.855.959            | 5.274.768            | -0,6                | -9,9%         |
| 05 OSIGURANJE ZRAČNIH LETJELICA - KASKO  | 9.119.926            | 9.521.369            | +0,4                | +4,4%         |
| 06 OSIGURANJE PLOVILA  | 134.164.036          | 133.951.165          | -0,2                | -0,2%         |
| 07 OSIGURANJE ROBE U PRIJEVOZU   | 25.719.764           | 25.220.890           | -0,5                | -1,9%         |
| 08 OSIGURANJE OD POŽARA I ELEMENTARNIH ŠTETA   | 502.607.358          | 522.100.845          | +19,5               | +3,9%         |
| 09 OSTALA OSIGURANJA IMOVINE   | 504.208.957          | 588.765.807          | +84,6               | +16,8%        |
| 10 OSIGURANJE OD ODGOVORNOSTI ZA UPOTREBU MOTORNIH VOZIL                               | 1.558.605.563        | 1.656.765.943        | +98,2               | +6,3%         |
| 11 OSIGURANJE OD ODGOVORNOSTI ZA UPOTREBU ZRAČNIH LETJEL                               | 2.973.050            | 1.338.490            | -1,6                | -55%          |
| 12 OSIGURANJE OD ODGOVORNOSTI ZA UPOTREBU PLOVILA                                      | 36.951.112           | 36.406.628           | -0,5                | -1,5%         |
| 13 OSTALA OSIGURANJA OD ODGOVORNOSTI   | 286.323.912          | 317.505.349          | +31,2               | +10,9%        |
| 14 OSIGURANJE KREDITA  | 150.667.529          | 174.220.029          | +23,6               | +15,6%        |
| 15 OSIGURANJE JAMSTVA  | 5.342.262            | 6.928.499            | +1,6                | +29,7%        |
| 16 OSIGURANJE RAZNIH FINANCIJSKIH GUBITAKA   | 81.720.985           | 98.996.696           | +17,3               | +21,1%        |
| 17 OSIGURANJE TROŠKOVA PRAVNE ZAŠTITE  | 3.763.366            | 4.421.434            | +0,7                | +17,5%        |
| 18 OSIGURANJE POMOĆI (ASISTENCIJA)   | 72.310.712           | 73.718.570           | +1,4                | +1,9%         |
| 19 ŽIVOTNA OSIGURANJA  | 1.626.290.876        | 1.900.401.245        | +274,1              | +16,9%        |
| 20 RENTNO OSIGURANJE   | 21.332.044           | 13.597.043           | -7,7                | -36,3%        |
| 21 DOPUNSKA OSIGURANJA ŽIVOTNOG OSIGURANJA   | 98.300.539           | 96.436.601           | -1,9                | -1,9%         |
| 22 OSIGURANJE ZA SLUČAJ VJENČANJA ILI SKLAPANJA ŽIVOTNOG PARTNERSTVA ILI ROĐENJA       | 3.581.016            | 3.319.480            | -0,3                | -7,3%         |
| 23 ŽIVOTNA ILI RENTNA OSIGURANJA KOD KOJIH UGOVARATELJ OSIGURANJA SNOSI RIZIK ULAGANJA | 415.182.518          | 378.847.757          | -36,3               | -8,8%         |
| 24 TONTINE   | 0                    | 0                    |                     |               |
| 25 OSIGURANJE S KAPITALIZACIJOM  | 0                    | 0                    |                     |               |
|  | <b>PG (u kn)</b>     | <b>TG (u kn)</b>     | <b>ΔPG mil. HRK</b> | <b>ΔPG %</b>  |
| <b>UKUPNO (neživotna osiguranja, vrste 01 - 18)</b>                                    | <b>4.749.555.735</b> | <b>5.194.606.295</b> | <b>+445,1</b>       | <b>+9,37</b>  |
| <b>UKUPNO (životna osiguranja, vrste 19 - 25)</b>                                      | <b>2.164.686.995</b> | <b>2.392.602.126</b> | <b>+227,9</b>       | <b>+10,53</b> |
| <b>SVEUKUPNO (vrste 01 - 25)</b>   | <b>6.914.242.730</b> | <b>7.587.208.421</b> | <b>+673,0</b>       | <b>+9,73</b>  |

Izvor: HUO

**Kretanje premije; rujan 2017/2018 (u kn)**



Hrvatski  
ured za  
osiguranje

Martićeva 71, HR-10000 Zagreb  
T: +385 1 4696 600  
F: +385 1 4696 660  
huo@huo.hr / www.huo.hr

## Kretanje ukupne premije; rujan 2017/2018

|                                    | PG (u kn)            | TG (u kn)            | ΔPG mil. HRK | ΔPG %    |
|------------------------------------|----------------------|----------------------|--------------|----------|
| AGRAM LIFE OSIGURANJE D.D.         | 231.804.771          | 247.405.495          | +15,6        | +6,7%    |
| ALLIANZ ZAGREB D.D                 | 891.167.393          | 905.850.112          | +14,7        | +1,6%    |
| CROATIA OSIGURANJE KREDITA D.D.**  | 6.591.409            | 3.536.338            | -3,1         | -46,3%   |
| CROATIA OSIGURANJE D.D.            | 2.103.892.702        | 2.267.162.031        | +163,3       | +7,8%    |
| ERGO OSIGURANJE D.D                | 73.049.210           | 80.184.491           | +7,1         | +9,8%    |
| ERGO ŽIVOTNO OSIGURANJE D.D .      | 2.046.695            | 557.212              | -1,5         | -72,8; % |
| ERSTE OSIGURANJE D.D.***           | 153.424.227          | 125.465.954          | -28,0        | -18,2%   |
| EUROHERC OSIGURANJE D.D.           | 650.377.202          | 798.212.358          | +147,8       | +22,7%   |
| GENERALI OSIGURANJE D.D.           | 453.282.130          | 544.483.114          | +91,2        | +20,1%   |
| GRAWE HRVATSKA D.D                 | 293.923.889          | 307.071.904          | +13,1        | +4,5%    |
| HOK OSIGURANJE D.D.                | 157.097.777          | 163.708.829          | +6,6         | +4,2%    |
| HRVATSKO KREDITNO OSIGURANJE D.D.  | 7.761.797            | 7.670.758            | -0,1         | -1,2%    |
| IZVOR OSIGURANJE D.D.              | 41.879.529           | 45.063.395           | +3,2         | +7,6%    |
| JADRANSKO OSIGURANJE D.D.          | 419.727.863          | 473.736.677          | +54,0        | +12,9%   |
| MERKUR OSIGURANJE D.D.             | 191.831.081          | 197.033.075          | +5,2         | +2,7%    |
| OTP OSIGURANJE D.D.                | 33.717.178           | 34.292.232           | +0,6         | +1,7%    |
| TRIGLAV OSIGURANJE D.D.            | 323.779.623          | 349.209.494          | +25,4        | +7,9%    |
| UNIQA OSIGURANJE D.D.              | 416.377.332          | 426.531.911          | +10,2        | +2,4%    |
| WIENER OSIGURANJE VIG DD           | 432.381.651          | 581.140.197          | +148,8       | +34,4%   |
| WÜSTENROT ŽIVOTNO OSIGURANJE D.D . | 30.129.271           | 28.892.843           | -1,2         | -4,1%    |
| <b>Ukupno</b>                      | <b>6.914.242.730</b> | <b>7.587.208.421</b> |              |          |

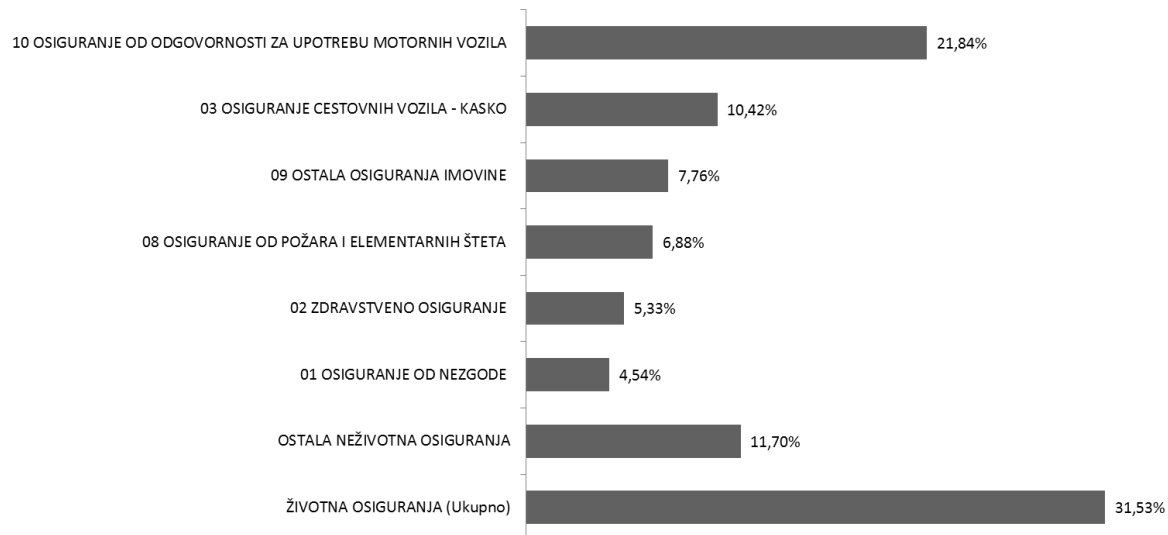
\* 03.07.2017. društvo Croatia zdravstveno osiguranje d.d. pripojeno je društvu Croatia osiguranje d.d. Podaci za 2017 su prikazani zbirno pod društvom Croatia osiguranje d.d.

\*\* 10.11.2017. društvo BNP Paribas Cardif osiguranje d.d. promijenilo je naziv u Croatia osiguranje kredita d.d., te je dana 02.07.2018 pripojeno društvu Croatia osiguranje d.d.

\*\*\* 07.05.2018. društvo Erste osiguranje d.d. pripojeno je društvu Wiener osiguranje VIG d.d.

Izvor: HUO

## Struktura ukupne premije po vrstama osiguranja; rujan 2018



Izvor: HUO

## Neživotna osiguranja

U skupini neživotnih osiguranja, koja čini 68,47% ukupne premije, zaračunata bruto premija iznosi 5.194.606.295 kn i viša je 9,37% u odnosu na rujan prethodne godine.

Najzastupljenija vrsta osiguranja i nadalje je *Osiguranje od odgovornosti za upotrebu motornih vozila* sa zaračunatom bruto premijom od 1.656.765.943 kn. Bruto premija zaračunata u ovoj vrsti osiguranja i u ovom razdoblju bilježi rast 6,30% u odnosu na isto razdoblje prethodne godine. Udio ove vrste osiguranja u ukupnoj premiji je 21,84% te 31,89% u zaračunatoj premiji neživotnih osiguranja.

U sklopu *Osiguranja od odgovornosti za upotrebu motornih vozila*, najveći udio ima *Obvezno osiguranje vlasnika odnosno korisnika motornih vozila od automobilske odgovornosti za štete nanosene trećim osobama*, premija iznosi 1.571.375.541 kn i viša je 6,11% u odnosu na isto razdoblje prethodne godine. U prvih 9 mjeseci 2018. sklopljeno je 1.714.271 policica odnosno 87.540 policica (5,38%) više nego u istom razdoblju prethodne godine.

Prosječna premija u *Obveznom osiguranju vlasnika odnosno korisnika motornih vozila od automobilske odgovornosti za štete nanosene trećim osobama* iznosi 916,64 kn te je 0,69% viša u odnosu na isto razdoblje 2017. kada je iznosila 910,38 kn.

### Kretanje premije neživotnih osiguranja; rujan 2017/2018

| Osiguratelj                                     | PG (u kn)     | TG (u kn)     | ΔPG mil. HRK | ΔPG %  |
|---|---------------|---------------|--------------|--------|
| AGRAM LIFE OSIGURANJE D.D.                      | 49.160.328    | 51.006.533    | +1,8         | +3,8%  |
| ALLIANZ ZAGREB D.D.                             | 498.188.246   | 511.324.181   | +13,1        | +2,6%  |
| CROATIA OSIGURANJE D.D.                         | 1.699.637.440 | 1.815.346.983 | +115,7       | +6,8%  |
| CROATIA OSIGURANJE KREDITA D.D.**               | 6.591.409     | 3.536.338     | -3,1         | -46,3% |
| ERGO OSIGURANJE D.D.                            | 73.049.210    | 80.184.491    | +7,1         | +9,8%  |
| EUROHERC OSIGURANJE D.D.                        | 650.377.202   | 798.212.358   | +147,8       | +22,7% |
| GENERALI OSIGURANJE D.D.                        | 235.397.875   | 255.509.909   | +20,1        | +8,5%  |
| GRAWE HRVATSKA D.D.                             | 101.028.123   | 106.635.563   | +5,6         | +5,6%  |
| HOK OSIGURANJE D.D.                             | 157.097.777   | 163.708.829   | +6,6         | +4,2%  |
| HRVATSKO KREDITNO OSIGURANJE D.D.               | 7.761.797     | 7.670.758     | -0,1         | -1,2%  |
| IZVOR OSIGURANJE D.D.                           | 41.879.529    | 45.063.395    | +3,2         | +7,6%  |
| JADRANSKO OSIGURANJE D.D.                       | 419.727.863   | 473.736.677   | +54,0        | +12,9% |
| MERKUR OSIGURANJE D.D.                          | 19.364.055    | 19.559.446    | +0,2         | +1,0%  |
| TRIGLAV OSIGURANJE D.D.                         | 281.032.377   | 306.383.660   | +25,4        | +9,0%  |
| UNIQA OSIGURANJE D.D.                           | 271.530.173   | 281.486.802   | +10,0        | +3,7%  |
| WIENER OSIGURANJE VIENNA INSURANCE GROUP D.D*** | 237.732.332   | 275.240.373   | +37,5        | +15,8% |
| Grand Total                                     | 4.749.555.735 | 5.194.606.295 | +445,1       | +9,4%  |

\* 03.07.2017. društvo Croatia zdravstveno osiguranje d.d. pripojeno je društvu Croatia osiguranje d.d. Podaci za 2017 su prikazani zbirno pod društvom Croatia osiguranje d.d.

\*\* 10.11.2017. društvo BNP Paribas Cardif osiguranje d.d. promijenilo je naziv u Croatia osiguranje kredita d.d., te je dana 02.07.2018 pripojeno društvu Croatia osiguranje d.d.

\*\*\* 07.05.2018. društvo Erste osiguranje d.d. pripojeno je društvu Wiener osiguranje VIG d.d.

Izvor: HUO

## Životna osiguranja

Za skupinu životnih osiguranja zaračunata bruto premija iznosi 2.392.602.126 kn, te bilježi rast od 10,53%. U ukupnoj premiji životna osiguranja sudjeluju 31,53% (u lanjskom razdoblju je udio u ukupno zaračunatoj premiji bio 31,31%).

U strukturi, najveći udio ima klasično *Životno osiguranje* s premijom u iznosu od 1.900.401.245 kn, odnosno premijom višom 16,85% u odnosu na rujan 2017., a koje u skupini životnih osiguranja sudjeluje s 79,43%, te u ukupnoj premiji s 25,05%. Slijede *Životna ili rentna osiguranja kod kojih ugovaratelj osiguranja snosi rizik ulaganja* sa zaračunatom bruto premijom od 378.847.757 kn i udjelom u ukupnoj premiji 4,99% uz pad u odnosu na rujan prethodne godine od 8,75%; *Dopunska osiguranja životnog osiguranja* sa zaračunatom premijom od 96.436.301 kn i udjelom u ukupnoj premiji od 1,27% i padom od 1,90%; *Rentno osiguranje* sa zaračunatom premijom od 13.597.043 kn i padom od 36,26% u odnosu na rujan prethodne godine, te *Osiguranja za slučaj vjenčanja ili rođenja* sa zaračunatom premijom od 3.319.480 kn i padom od 7,30% u odnosu na isto razdoblje prethodne godine.

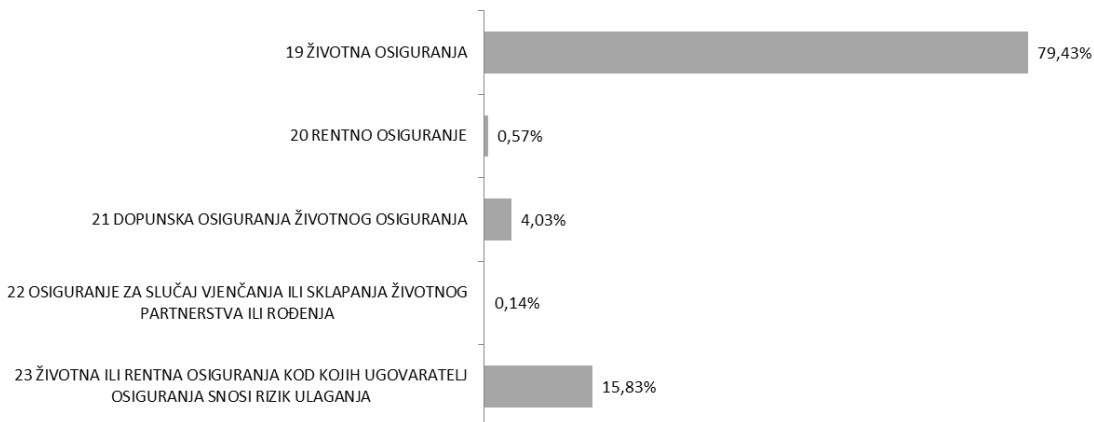
### Kretanje premije životnih osiguranja; rujan 2017/2018

| Osiguratelj                                      | PG (u kn)     | TG (u kn)     | ΔPG mil. HRK | ΔPG %  |
|--|---------------|---------------|--------------|--------|
| AGRAMLIFE OSIGURANJE D.D.                        | 182.644.443   | 196.398.962   | +13,8        | +7,5%  |
| ALLIANZ ZAGREB D.D.                              | 392.979.147   | 394.525.931   | +1,5         | +0,4%  |
| CROATIA OSIGURANJE D.D.                          | 404.255.263   | 451.815.048   | +47,6        | +11,8% |
| ERGO ŽIVOTNO OSIGURANJE D.D.                     | 2.046.695     | 557.212       | -1,5         | -72,8% |
| ERSTE OSIGURANJE D.D.***                         | 153.424.227   | 125.465.954   | -28,0        | -18,2% |
| GENERALI OSIGURANJE D.D.                         | 217.884.255   | 288.973.205   | +71,1        | +32,6% |
| GRAWE HRVATSKA D.D.                              | 192.895.766   | 200.436.341   | +7,5         | +3,9%  |
| MERKUR OSIGURANJE D.D.                           | 172.467.026   | 177.473.630   | +5,0         | +2,9%  |
| OTP OSIGURANJE D.D.                              | 33.717.178    | 34.292.232    | +0,6         | +1,7%  |
| TRIGLAV OSIGURANJE D.D.                          | 42.747.246    | 42.825.834    | +0,1         | +0,2%  |
| UNIQA OSIGURANJE D.D.                            | 144.847.159   | 145.045.109   | +0,2         | +0,1%  |
| WIENER OSIGURANJE VIENNA INSURANCE GROUP D.D.*** | 194.649.320   | 305.899.825   | +111,3       | +57,2% |
| WÜSTENROT ŽIVOTNO OSIGURANJE D.D.                | 30.129.271    | 28.892.843    | -1,2         | -4,1%  |
| Grand Total                                      | 2.164.686.995 | 2.392.602.126 | +227,9       | +10,5% |

\*\*\* 07.05.2018. društvo Erste osiguranje d.d. pripojeno je društvu Wiener osiguranje VIG d.d.

Izvor: HUO

### Struktura premije životnih osiguranja; rujan 2018



Izvor: HUO