

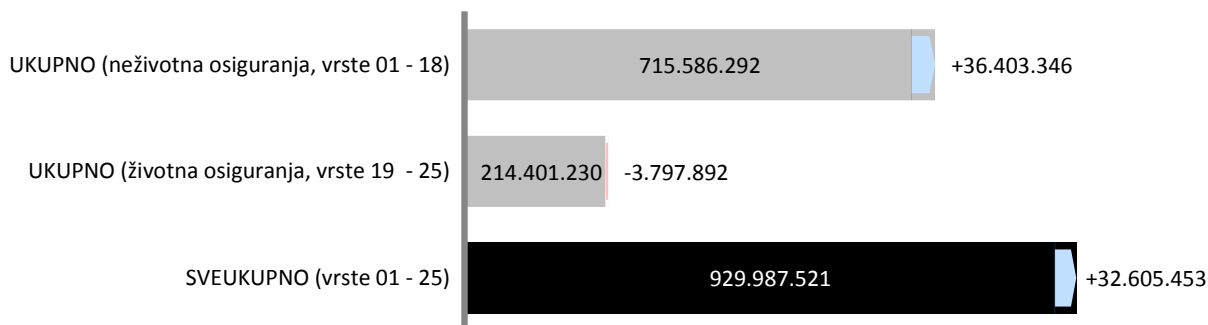
**Tržište osiguranja u RH za siječanj 2018.**

Prema kumulativnim podacima Hrvatskog ureda za osiguranje za siječanj 2018. godine društva za osiguranje zaračunala su ukupnu bruto premiju u iznosu od 929.987.521 kn, što predstavlja rast od 3,363% u odnosu na siječanj 2017. godine.

Kretanje ukupne premije; siječanj 2017/2018

Vrste osiguranja	PG (u kn)	TG (u kn)		ΔPGmil. HRK	ΔPG %
01 OSIGURANJE OD NEZGODE	58.408.767	51.335.980	-7,1		-12,1%
02 ZDRAVSTVENO OSIGURANJE	54.189.855	53.802.320	-0,4		-0,7%
03 OSIGURANJE CESTOVNIH VOZILA - KASKO	67.745.835	78.819.725		+11,1	+16,3%
04 OSIGURANJE TRAIČNIH VOZILA - KASKO	362.670	279.635	-0,1		-22,9%
05 OSIGURANJE ZRAČNIH LETJELICA - KASKO	1.364.691	56.566	-1,3		-95,9%
06 OSIGURANJE PLOVILA	35.760.939	20.331.140	-15,4		-43,1%
07 OSIGURANJE ROBE U PRIJEVOZU	4.422.412	5.611.221		+1,2	+26,9%
08 OSIGURANJE OD POŽARA I ELEMENTARNIH ŠTETA	125.411.334	128.825.194		+3,4	+2,7%
09 OSTALA OSIGURANJA IMOVINE	71.408.675	89.442.845		+18,0	+25,3%
10 OSIGURANJE OD ODGOVORNOSTI ZA UPOTREBU MOTORNIH VOZIL	147.246.256	162.127.491		+14,9	+10,1%
11 OSIGURANJE OD ODGOVORNOSTI ZA UPOTREBU ZRAČNIH LETJEL	511.209	124.640	-0,4		-75,6%
12 OSIGURANJE OD ODGOVORNOSTI ZA UPOTREBU PLOVILA	1.761.948	947.368	-0,8		-46,2%
13 OSTALA OSIGURANJA OD ODGOVORNOSTI	62.947.422	61.754.368	-1,2		-1,9%
14 OSIGURANJE KREDITA	11.558.509	11.898.454		+0,3	+2,9%
15 OSIGURANJE JAMSTVA	752.532	751.058	-0,0		-0,2%
16 OSIGURANJE RAZNIH FINANCIJSKIH GUBITAKA	19.019.608	31.080.286		+12,1	+63,4%
17 OSIGURANJE TROŠKOVA PRAVNE ZAŠTITE	1.474.534	2.038.260		+0,6	+38,2%
18 OSIGURANJE POMOĆI (ASISTENCIJA)	14.835.749	16.359.740		+1,5	+10,3%
19 ŽIVOTNA OSIGURANJA	155.669.943	176.334.271		+20,7	+13,3%
20 RENTNO OSIGURANJE	2.471.935	1.061.321	-1,4		-57,1%
21 DOPUNSKA OSIGURANJA ŽIVOTNOG OSIGURANJA	10.881.015	11.168.004		+0,3	+2,6%
22 OSIGURANJE ZA SLUČAJ VJENČANJA ILI SKLAPANJA ŽIVOTNOG PARTNERSTVA ILI ROĐENJA	391.926	388.623	-0,0		-0,8%
23 ŽIVOTNA ILI RENTNA OSIGURANJA KOD KOJIH UGOVARATELJ OSIGURANJA SNOSI RIZIK ULAGANJA	48.784.303	25.449.011	-23,3		-47,8%
24 TONTINE	0	0			
25 OSIGURANJE S KAPITALIZACIJOM	0	0			
	PG (u kn)	TG (u kn)		ΔPGmil. HRK	ΔPG %
UKUPNO (neživotna osiguranja, vrste 01 - 18)	679.182.946	715.586.292		+36,4	+5,36
UKUPNO (životna osiguranja, vrste 19 - 25)	218.199.122	214.401.230		-3,8	-1,74
SVEUKUPNO (vrste 01 - 25)	897.382.068	929.987.521		+32,6	+3,63

Izvor: HUO

Kretanje premije; siječanj 2017/2018 (u kn)



Hrvatski
ured za
osiguranje

Martićeva 71, HR-10000 Zagreb
T: +385 1 4696 600
F: +385 1 4696 660
huo@huo.hr / www.huo.hr

Kretanje ukupne premije; siječanj 2017/2018

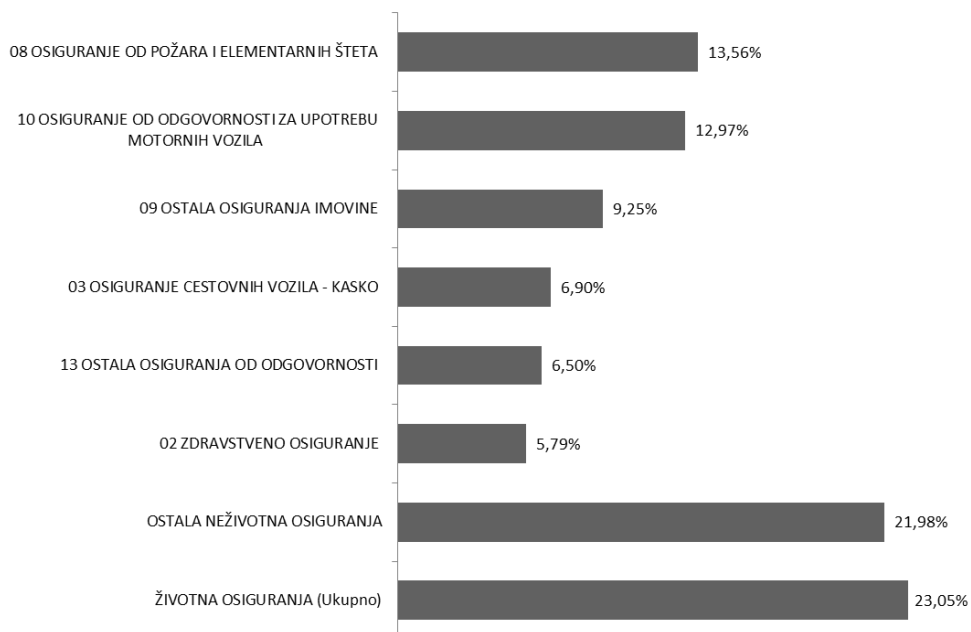
Osiguratelj	PG (u kn)	TG (u kn)	ΔPG mil. HRK	ΔPG %
AGRAM LIFE OSIGURANJE D.D.	25.131.960	26.832.174	+1,7	+6,8%
ALLIANZ ZAGREB D.D	166.148.341	164.398.444	-1,7	-1,1%
CROATIA OSIGURANJE KREDITA D.D.**	651.393	665.987	+0,0	+2,2%
CROATIA OSIGURANJE D.D.	258.979.207	285.655.625	+26,7	+10,3%
CROATIA ZDRAVSTVENO OSIGURANJE D.D.*	35.526.900	0	-35,5	-100,0%
ERGO OSIGURANJE D.D	5.984.963	7.330.427	+1,3	+22,5%
ERGO ŽIVOTNO OSIGURANJE D.D .	1.414.145	68.107	-1,3	-95,2%
ERSTE OSIGURANJE VIG D.D.	7.545.812	7.242.147	-0,3	-4,0%
EUROHERC OSIGURANJE D.D.	63.181.805	74.067.744	+10,9	+17,2%
GENERALI OSIGURANJE D.D.	49.471.267	72.359.915	+22,9	+46,3%
GRAWE HRVATSKA D.D	31.486.782	34.492.248	+3,0	+9,5%
HOK OSIGURANJE D.D.	17.012.990	16.760.792	-0,3	-1,5%
HRVATSKO KREDITNO OSIGURANJE D.D.	752.854	780.464	+0,0	+3,7%
IZVOR OSIGURANJE D.D.	6.131.137	6.454.748	+0,3	+5,3%
JADRANSKO OSIGURANJE D.D.	41.564.567	46.323.119	+4,8	+11,4%
MERKUR OSIGURANJE D.D.	20.869.614	22.599.185	+1,7	+8,3%
OTP OSIGURANJE D.D.	2.805.360	3.295.928	+0,5	+17,5%
TRIGLAV OSIGURANJE D.D.	44.012.098	42.044.199	-2,0	-4,5%
UNIQA OSIGURANJE D.D.	52.001.310	52.975.132	+1,0	+1,9%
WIENER OSIGURANJE VIG DD	63.709.130	62.549.174	-1,2	-1,8%
WÜSTENROT ŽIVOTNO OSIGURANJE D.D .	3.000.432	3.091.965	+0,1	+3,1%
Ukupno	897.382.068	929.987.521		

* 03.07.2017. društvo Croatia zdravstveno osiguranje d.d. pripojeno je društvu Croatia osiguranje d.d.

** 10.11.2017. društvo BNP Paribas Cardif osiguranje d.d. promijenilo je naziv u Croatia osiguranje kredita d.d.

Izvor: HUO

Struktura ukupne premije po vrstama osiguranja; siječanj 2018



Izvor: HUO

Neživotna osiguranja

U skupini neživotnih osiguranja, koja čini 76,95% ukupne premije, zaračunata bruto premija iznosi 715.586.292 kn i viša je 5,36% u odnosu na siječanj prethodne godine.

Najzastupljenija vrsta osiguranja i nadalje je *Osiguranje od odgovornosti za upotrebu motornih vozila* sa zaračunatom bruto premijom od 167.127.491 kn. Bruto premija zaračunata u ovoj vrsti osiguranja i u ovom razdoblju bilježi rast 10,11% u odnosu na isto razdoblje prethodne godine. Udio ove vrste osiguranja u ukupnoj premiji je 17,43% te 22,66% u zaračunatoj premiji neživotnih osiguranja.

U sklopu *Osiguranja od odgovornosti za upotrebu motornih vozila*, najveći udio ima *Obvezno osiguranje vlasnika odnosno korisnika motornih vozila od automobilske odgovornosti za štete nanesene trećim osobama*, premija iznosi 149.576.535,70 kn i viša je 9,7% u odnosu na isto razdoblje prethodne godine. U siječnju 2018. sklopljeno je 148.160 policica odnosno 13.681 policica (10,17%) više nego u istom razdoblju prethodne godine.

Prosječna premija u *Obveznom osiguranju vlasnika odnosno korisnika motornih vozila od automobilske odgovornosti za štete nanesene trećim osobama* iznosi 1009,56 kn te je 0,43% niža u odnosu na isto razdoblje 2016. kada je iznosila 1013,93 kn.

Kretanje premije neživotnih osiguranja; siječanj 2017/2018

Osiguratelj	PG (u kn)	TG (u kn)	ΔPG mil. HRK	ΔPG %
AGRAM LIFE OSIGURANJE D.D.	8.065.589	8.121.395	+0,1	+0,7%
ALLIANZ ZAGREB D.D.	118.559.934	125.527.798	+7,0	+5,9%
CROATIA OSIGURANJE D.D.	224.357.373	257.422.385	+33,1	+14,7%
CROATIA OSIGURANJE KREDITA D.D.**	651.393	665.987	+0,0	+2,2%
CROATIA ZDRAVSTVENO OSIGURANJE D.D.*	35.526.900	0	-35,5	← 100 %
ERGO OSIGURANJE D.D.	5.984.963	7.330.427	+1,3	+22,5%
EUROHERC OSIGURANJE D.D.	63.181.805	74.067.744	+10,9	+17,2%
GENERALI OSIGURANJE D.D.	32.925.040	37.061.993	+4,1	+12,6%
GRAWE HRVATSKA D.D.	10.998.741	12.023.571	+1,0	+9,3%
HOK OSIGURANJE D.D.	17.012.990	16.760.792	-0,3	-1,5%
HRVATSKO KREDITNO OSIGURANJE D.D.	752.854	780.464	+0,0	+3,7%
IZVOR OSIGURANJE D.D.	6.131.137	6.454.748	+0,3	+5,3%
JADRANSKO OSIGURANJE D.D.	41.564.567	46.323.119	+4,8	+11,4%
MERKUR OSIGURANJE D.D.	3.741.199	3.265.610	-0,5	-12,7%
TRIGLAV OSIGURANJE D.D.	39.239.804	36.914.892	-2,3	-5,9%
UNIQA OSIGURANJE D.D.	35.674.255	37.680.974	+2,0	+5,6%
WIENER OSIGURANJE VIENNA INSURANCE GROUP D.D.	34.814.402	45.184.394	+10,4	+29,8%
Grand Total	679.182.946	715.586.292	+36,4	+5,4%

* 03.07.2017. društvo Croatia zdravstveno osiguranje d.d. pripojeno je društvu Croatia osiguranje d.d.

** 10.11.2017. društvo BNP Paribas Cardif osiguranje d.d. promijenilo je naziv u Croatia osiguranje kredita d.d.

Izvor: HUO

Životna osiguranja

Za skupinu životnih osiguranja zaračunata bruto premija iznosi 214.401.230 kn, te bilježi pad od 1,74%. U ukupnoj premiji životna osiguranja sudjeluju 23,05% (u lanjskom razdoblju je udio u ukupnoj zaračunatoj premiji bio 24,32%).

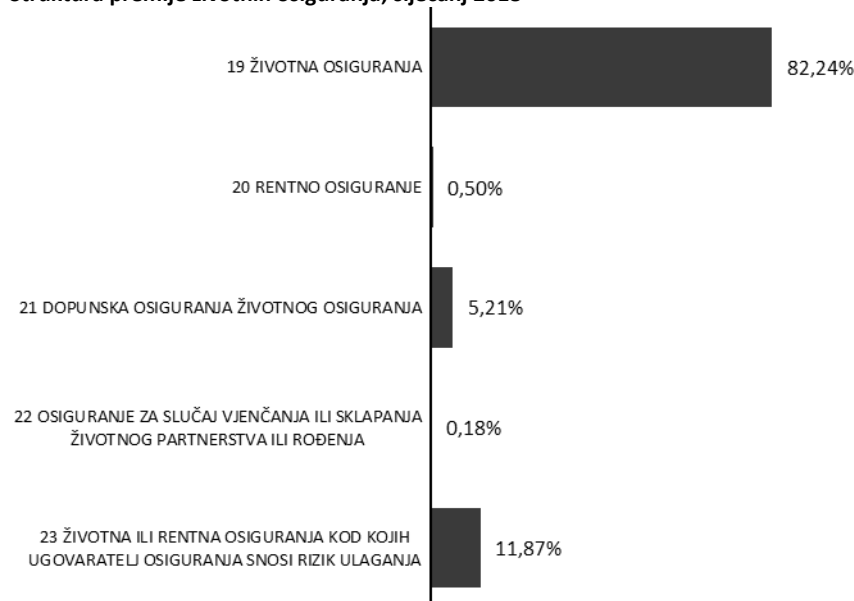
U strukturi, najveći udio ima klasično *Životno osiguranje* s premijom u iznosu od 176.334.271 kn, odnosno premijom višom 13,27% u odnosu na siječanj 2017., a koje u skupini životnih osiguranja sudjeluje s 82,24%, te u ukupnoj premiji s 18,96%. Slijede *Životna ili rentna osiguranja kod kojih ugovaratelj osiguranja snosi rizik ulaganja* sa zaračunatom bruto premijom od 25.449.011 kn i udjelom u ukupnoj premiji 2,74% uz pad u odnosu na siječanj prethodne godine od 47,83%; *Dopunska osiguranja životnog osiguranja* sa zaračunatom premijom od 11.168.004 kn i udjelom u ukupnoj premiji od 1,20% i rastom od 2,64%; *Rentno osiguranje* sa zaračunatom premijom od 1.061.321 kn i padom od 57,07% u odnosu na siječanj prethodne godine, te *Osiguranja za slučaj vjenčanja ili rođenja* sa zaračunatom premijom od 383.623 kn i padom od 0,84% u odnosu na isto razdoblje prethodne godine.

Kretanje premije životnih osiguranja; siječanj 2017/2018

Osiguratelj	PG (u kn)	TG (u kn)	ΔPG mil. HRK	ΔPG %
AGRAMLIFE OSIGURANJE D.D.	17.066.371	18.710.779	+1,6	+9,6%
ALLIANZ ZAGREB D.D.	47.588.406	38.870.646	-8,7	-18,3%
CROATIA OSIGURANJE D.D.	34.621.833	28.233.240	-6,4	-18,5%
ERGO ŽIVOTNO OSIGURANJE D.D.	1.414.145	68.107	-1,3	-95,2%
ERSTE OSIGURANJE VIG D.D.	7.545.812	7.242.147	-0,3	-4,0%
GENERALI OSIGURANJE D.D.	16.546.228	35.297.922	+18,8	+113,3%
GRAWE HRVATSKA D.D.	20.488.041	22.468.676	+2,0	+9,7%
MERKUR OSIGURANJE D.D.	17.128.416	19.333.575	+2,2	+12,9%
OTP OSIGURANJE D.D.	2.805.360	3.295.928	+0,5	+17,5%
TRIGLAV OSIGURANJE D.D.	4.772.294	5.129.307	+0,4	+7,5%
UNIQA OSIGURANJE D.D.	16.327.056	15.294.159	-1,0	-6,3%
WIENER OSIGURANJE VIENNA INSURANCE GROUP D.D.	28.894.728	17.364.780	-11,5	-39,9%
WÜSTENROT ŽIVOTNO OSIGURANJE D.D.	3.000.432	3.091.965	+0,1	+3,1%
Ukupno	218.199.122	214.401.230	-3,8	-1,7%

Izvor: HUO

Struktura premije životnih osiguranja; siječanj 2018



Izvor: HUO