



## Tržište osiguranja u RH za siječanj 2020.

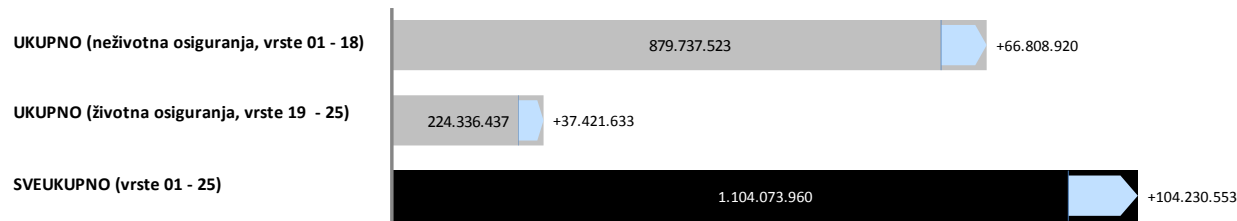
Prema kumulativnim podacima Hrvatskog ureda za osiguranje za siječanj 2020. godine društva za osiguranje zaračunala su ukupnu bruto premiju u iznosu od 1.104.073.960 kn, što predstavlja rast od 10,42% u odnosu na 2019. godinu.

### Kretanje ukupne premije; siječanj 2019/2020

Vrste osiguranja	PG (u kn)	TG (u kn)	ΔPG mil. HRK	ΔPG %
01 OSIGURANJE OD NEZGODE	53.838.005	55.210.175	+1,4	+2,5%
02 ZDRAVSTVENO OSIGURANJE	68.051.376	69.938.998	+1,9	+2,8%
03 OSIGURANJE CESTOVNIH VOZILA - KASKO	93.488.663	114.076.402	+20,6	+22,0%
04 OSIGURANJE TRAKČNIH VOZILA - KASKO	219.514	33.903	-0,2	-84,6; %
05 OSIGURANJE ZRAČNIH LETJELICA - KASKO	70.077	2.066.594	+2,0	+2845; %
06 OSIGURANJE PLOVILA	17.089.487	24.509.313	+7,4	+43,4%
07 OSIGURANJE ROBE U PRUEVOZU	5.956.940	6.546.254	+0,6	+9,9%
08 OSIGURANJE OD POŽARA I ELEMENTARNIH ŠTETA	137.464.301	146.562.122	+9,1	+6,6%
09 OSTALA OSIGURANJA IMOVINE	96.176.606	100.687.446	+4,5	+4,7%
10 OSIGURANJE OD ODGOVORNOSTI ZA UPOTREBU MOTORNIH VOZILA	167.542.294	191.589.645	+24,0	+14,4%
11 OSIGURANJE OD ODGOVORNOSTI ZA UPOTREBU ZRAČNIH LETJELICA	169.682	313.752	+0,1	+84,5; %
12 OSIGURANJE OD ODGOVORNOSTI ZA UPOTREBU PLOVILA	1.722.404	1.895.962	+0,2	+10,1%
13 OSTALA OSIGURANJA OD ODGOVORNOSTI	88.666.269	91.817.166	+3,2	+3,6%
14 OSIGURANJE KREDITA	23.384.055	23.858.037	+0,5	+2,0%
15 OSIGURANJE JAMSTVA	810.685	861.798	+0,1	+6,3%
16 OSIGURANJE RAZNIH FINANČUSKIH GUBITAKA	41.070.466	34.897.112	-6,2	-15,0%
17 OSIGURANJE TROŠKOVA PRAVNE ZAŠTITE	199.800	2.102.580	+1,9	+952,3; %
18 OSIGURANJE POMOĆI (ASISTENCIJA)	17.007.979	12.770.264	-4,2	-24,9%
19 ŽIVOTNA OSIGURANJA	160.466.407	174.984.011	+14,5	+9,0%
20 RENTNO OSIGURANJE	1.433.858	1.635.375	+0,2	+14,1%
21 DOPUNSKA OSIGURANJA ŽIVOTNOG OSIGURANJA	10.376.596	10.584.593	+0,2	+2,0%
22 OSIGURANJE ZA SLUČAJ VJENČANJA ILI SKLAPANJA ŽIVOTNOG PARTNERSTVA ILI ROĐENJA	360.059	308.925	-0,1	-14,2%
23 ŽIVOTNA ILI RENTNA OSIGURANJA KOD KOJIH UGOVARATELJ OSIGURANJA SNOSI RIZIK ULAGANJA	14.277.883	36.823.533	+22,5	+157,5; %
24 TONTINE	0	0		
25 OSIGURANJE S KAPITALIZACIJOM	0	0		
	<b>PG (u kn)</b>	<b>TG (u kn)</b>	<b>ΔPG mil. HRK</b>	<b>ΔPG %</b>
<b>UKUPNO (neživotna osiguranja, vrste 01 - 18)</b>	<b>812.928.603</b>	<b>879.737.523</b>	<b>+66,8</b>	<b>+8,22</b>
<b>UKUPNO (životna osiguranja, vrste 19 - 25)</b>	<b>186.914.804</b>	<b>224.336.437</b>	<b>+37,4</b>	<b>+20,02</b>
<b>SVEUKUPNO (vrste 01 - 25)</b>	<b>999.843.407</b>	<b>1.104.073.960</b>	<b>+104,2</b>	<b>+10,42</b>

Izvor: HUO

### Kretanje premije; siječanj 2019/2020 (u kn)





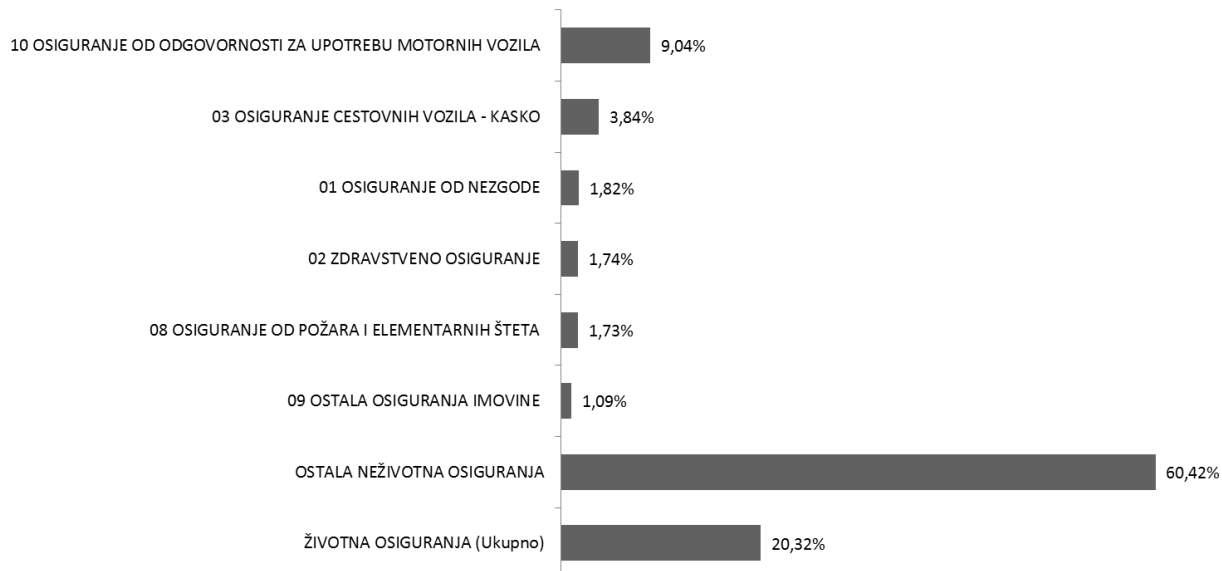
## Kretanje ukupne premije; siječanj 2019/2020

Osiguratelj	PG (u kn)	TG (u kn)	ΔPG mil. HRK	ΔPG %
ADRIATIC OSIGURANJE D.D.	54.267.334	76.533.882	+22,3	+41,0%
AGRAM LIFE OSIGURANJE D.D.	29.837.029	31.722.743	+1,9	+6,3%
ALLIANZ HRVATSKA D.D.	167.674.570	167.582.051	-0,1	-0,1%
CROATIA OSIGURANJE D.D.	318.218.124	303.788.728	-14,4	-4,5%
ERGO OSIGURANJE D.D.*	6.007.474	0	-6,0	-100 %
ERGO ŽIVOTNO OSIGURANJE D.D.*	64.941	0	-0,1	-100 %
EUROHERC OSIGURANJE D.D.	84.168.795	101.216.992	+17,0	+20,3%
GENERALI OSIGURANJE D.D.	67.829.217	74.614.263	+6,8	+10,0%
GRAWE HRVATSKA D.D	31.615.518	33.131.755	+1,5	+4,8%
HOK OSIGURANJE D.D.	28.308.786	29.678.636	+1,4	+4,8%
HRVATSKO KREDITNO OSIGURANJE D.D.	724.650	829.205	+0,1	+14,4%
IZVOR OSIGURANJE D.D.	7.590.475	7.666.308	+0,1	+1,0%
MERKUR OSIGURANJE D.D.	20.837.306	21.470.910	+0,6	+3,0%
OTP OSIGURANJE D.D.	2.551.501	3.645.289	+1,1	+42,9%
TRIGLAV OSIGURANJE D.D.	47.266.029	67.046.342	+19,8	+41,8%
UNIQA OSIGURANJE D.D.	52.942.727	64.465.843	+11,5	+21,8%
WIENER OSIGURANJE VIG DD	76.293.452	116.997.355	+40,7	+53,4 %
WÜSTENROT ŽIVOTNO OSIGURANJE D.D.	3.645.478	3.683.658	+0,0	+1,0%
<b>Ukupno</b>	<b>999.843.407</b>	<b>1.104.073.960</b>		

\* Zaključno sa 30.11.2019. društva Ergo osiguranje d.d. i Ergo životno osiguranje d.d. izvršila su prijenos cjelokupnog portfelja na Sava osiguranje d.d., Podružnica Zagreb

Izvor: HUO

## Struktura ukupne premije po vrstama osiguranja; siječanj 2020



Izvor: HUO



## Neživotna osiguranja

U skupini neživotnih osiguranja, koja čini 79,68% ukupne premije, zaračunata bruto premija iznosi 879.737.523 kn i viša je 8,22% u odnosu na prethodnu godinu.

Najzastupljenija vrsta osiguranja i nadalje je *Osiguranje od odgovornosti za upotrebu motornih vozila* sa zaračunatom bruto premijom od 191.589.645 kn. Bruto premija zaračunata u ovoj vrsti osiguranja i u ovom razdoblju bilježi rast 14,35% u odnosu na prethodnu godinu. Udio ove vrste osiguranja u ukupnoj premiji je 17,35% te 21,78% u zaračunatoj premiji neživotnih osiguranja.

U sklopu *Osiguranja od odgovornosti za upotrebu motornih vozila*, najveći udio ima *Obvezno osiguranje vlasnika odnosno korisnika motornih vozila od automobilske odgovornosti za štete nanesene trećim osobama*, premija iznosi 178.971.457 kn i viša je 14,79% u odnosu na prethodnu godinu. U 2020. sklopljeno je 171.828 policica odnosno 15.199 policica (9,70%) više nego prethodne godine.

Prosječna premija u *Obveznom osiguranju vlasnika odnosno korisnika motornih vozila od automobilske odgovornosti za štete nanesene trećim osobama* iznosi 1.041,57 kn te je 4,63% veća u odnosu na 2019. kada je iznosila 995,46 kn.

### Kretanje premije neživotnih osiguranja; siječanj 2019/2020

Osiguratelj	PG (u kn)	TG (u kn)	ΔPG mil. HRK	ΔPG %
ADRIATIC OSIGURANJE D.D.	54.267.334	76.533.882	+22,3	+41,0%
AGRAM LIFE OSIGURANJE D.D.	8.154.154	9.073.548	+0,9	+11,3%
ALLIANZ HRVATSKA D.D.	139.239.899	128.586.638	-10,7	-7,7%
CROATIA OSIGURANJE D.D.	285.153.162	279.657.388	-5,5	-1,9%
ERGO OSIGURANJE D.D.*	6.007.474	0	-6,0	-100%
EUROHERC OSIGURANJE D.D.	84.168.795	101.216.992	+17,0	+20,3%
GENERALI OSIGURANJE D.D.	54.763.783	56.511.408	+1,7	+3,2%
GRAWE HRVATSKAD.D	12.042.201	12.954.344	+0,9	+7,6%
HOK OSIGURANJE D.D.	28.308.786	29.678.636	+1,4	+4,8%
HRVATSKO KREDITNO OSIGURANJE D.D.	724.650	829.205	+0,1	+14,4%
IZVOR OSIGURANJE D.D.	7.590.475	7.666.308	+0,1	+1,0%
MERKUR OSIGURANJE D.D.	3.336.935	3.630.113	+0,3	+8,8%
TRIGLAV OSIGURANJE D.D.	42.352.943	62.130.353	+19,8	+46,7%
UNIQA OSIGURANJE D.D.	37.249.336	47.131.086	+9,9	+26,5%
WIENER OSIGURANJE VIENNA INSURANCE GROUP D.D.	49.568.675	64.137.621	+14,6	+29,4%
<b>Ukupno</b>	<b>812.928.603</b>	<b>879.737.523</b>	<b>+66,8</b>	<b>+8,2%</b>

\* Zaključno sa 30.11.2019. društva Ergo osiguranje d.d. i Ergo životno osiguranje d.d. izvršila su prijenos cjelokupnog portfelja na Sava osiguranje d.d., Podružnica Zagreb

Izvor: HUO

## Životna osiguranja

Za skupinu životnih osiguranja zaračunata bruto premija iznosi 224.336.437 kn, te bilježi rast od 20,02%. U ukupnoj premiji životna osiguranja sudjeluju 20,32% (u 2019. je udio u ukupno zaračunatoj premiji bio 18,69%).

U strukturi, najveći udio ima klasično *Životno osiguranje* s premijom u iznosu od 174.984.011 kn, odnosno premijom većom 9,05% u odnosu na 2019., a koje u skupini životnih osiguranja sudjeluje s 78,00%, te u ukupnoj premiji s 15,85%. Slijede *Životna ili rentna osiguranja kod kojih ugovaratelj osiguranja snosi rizik ulaganja* sa zaračunatom bruto premijom od 36.823.533 kn i udjelom u ukupnoj premiji 3,34% uz rast u odnosu na prethodnu godinu od 157,91%; *Dopunska osiguranja životnog osiguranja* sa zaračunatom premijom od 10.584.593 kn i udjelom u ukupnoj premiji od 0,96% i rastom od 2,00%; *Rentno osiguranje* sa zaračunatom premijom od 1.635.375 kn i rastom od 14,05% u odnosu na prethodnu godinu, te *Osiguranja za slučaj vjenčanja ili rođenja* sa zaračunatom premijom od 308.925 kn i padom od 14,20% u odnosu na 2019.

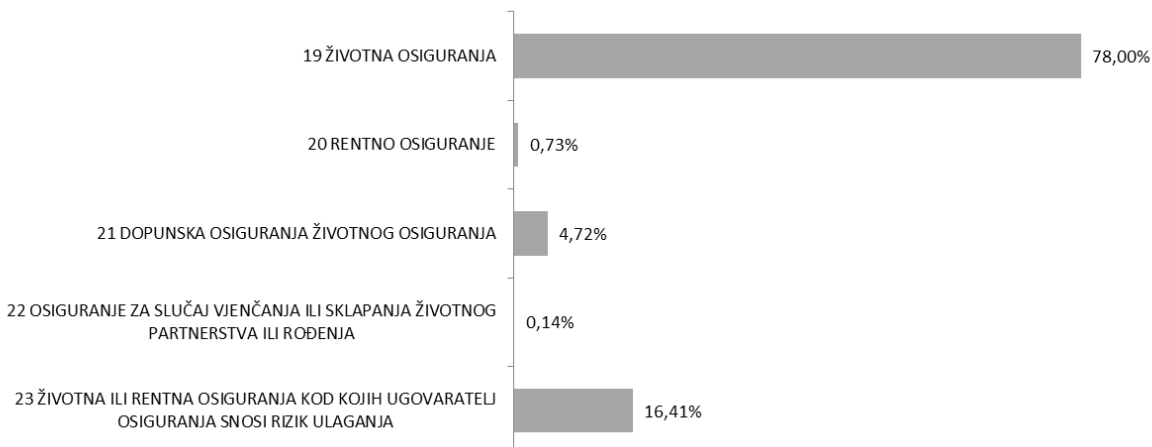
### Kretanje premije životnih osiguranja; siječanj 2019/2020

Osiguratelj	PG (u kn)	TG (u kn)	ΔPG mil. HRK	ΔPG %
AGRAM LIFE OSIGURANJE D.D.	21.682.875	22.649.195	+1,0	+4,5%
ALLIANZ HRVATSKA D.D.	28.434.671	38.995.412	+10,6	+37,1%
CROATIA OSIGURANJE D.D.	33.064.961	24.131.340	-8,9	-27,0%
ERGO ŽIVOTNO OSIGURANJE D.D.*	64.941	0	-0,1	-100,0%
GENERALI OSIGURANJE D.D.	13.065.434	18.102.855	+5,0	+38,6%
GRAWE HRVATSKA D.D.	19.573.317	20.177.412	+0,6	+3,1%
MERKUR OSIGURANJE D.D.	17.500.370	17.840.797	+0,3	+1,9%
OTP OSIGURANJE D.D.	2.551.501	3.645.289	+1,1	+42,9%
TRIGLAV OSIGURANJE D.D.	4.913.087	4.915.989	+0,0	+0,1%
UNIQA OSIGURANJE D.D.	15.693.391	17.334.757	+1,6	+10,5%
WIENER OSIGURANJE VIENNA INSURANCE GROUP D.D.	26.724.777	52.859.734	+26,1	+97,8%
WÜSTENROT ŽIVOTNO OSIGURANJE D.D.	3.645.478	3.683.658	+0,0	+1,0%
<b>Ukupno</b>	<b>186.914.804</b>	<b>224.336.437</b>	<b>+37,4</b>	<b>+20,0%</b>

\* Zaključno sa 30.11.2019. društva Ergo osiguranje d.d. i Ergo životno osiguranje d.d. izvršila su prijenos cjelokupnog portfelja na Sava osiguranje d.d., Podružnica Zagreb

Izvor: HUO

### Struktura premije životnih osiguranja; siječanj 2020



Izvor: HUO