



## Tržište osiguranja u RH za srpanj 2017.


Prema kumulativnim podacima Hrvatskog ureda za osiguranje za srpanj 2017. godine društva za osiguranje zaračunala su ukupnu bruto premiju u iznosu od 5.656.312.650 kn, što predstavlja rast od 2,39% u odnosu na srpanj 2016. godine.

### Kretanje ukupne premije; srpanj 2016/2017

Vrste osiguranja	PG (u kn)	TG (u kn)	ΔPG mil. HRK	ΔPG %
01 OSIGURANJE OD NEZGODE	253.283.593	238.491.371	-14,8	-5,8%
02 ZDRAVSTVENO OSIGURANJE	244.890.228	278.198.202	+33,3	+13,6%
03 OSIGURANJE CESTOVNIH VOZILA - KASKO	438.048.724	473.313.444	+35,3	+8,1%
04 OSIGURANJE TRAČNIH VOZILA - KASKO	1.533.420	3.413.873	+1,9	+122,6%
05 OSIGURANJE ZRAČNIH LETJELICA - KASKO	7.090.893	7.599.228	+0,5	+7,2%
06 OSIGURANJE PLOVILA	99.991.818	104.285.229	+4,3	+4,3%
07 OSIGURANJE ROBE U PRUEVOZU	20.398.532	18.785.735	-1,6	-7,9%
08 OSIGURANJE OD POŽARA I ELEMENTARNIH ŠTETA	350.548.831	366.181.992	+15,6	+4,5%
09 OSTALA OSIGURANJA IMOVINE	404.781.091	403.326.243	-1,4	-0,4%
10 OSIGURANJE OD ODGOVORNOSTI ZA UPOTREBU MOTORNIH VOZILA	1.061.752.277	1.057.508.497	-4,2	-0,4%
11 OSIGURANJE OD ODGOVORNOSTI ZA UPOTREBU ZRAČNIH LETJELICA	4.197.516	2.489.092	-1,7	-40,7%
12 OSIGURANJE OD ODGOVORNOSTI ZA UPOTREBU PLOVILA	31.888.116	28.392.760	-5,5	-17,2%
13 OSTALA OSIGURANJA OD ODGOVORNOSTI	190.527.779	208.143.984	+17,5	+9,2%
14 OSIGURANJE KREDITA	80.080.349	107.828.124	+27,5	+34,4%
15 OSIGURANJE JAMSTVA	3.023.387	4.015.383	+1,0	+32,8%
16 OSIGURANJE RAZNIH FINANCUSKIH GUBITAKA	54.977.548	47.805.282	-7,4	-13,4%
17 OSIGURANJE TROŠKOVA PRAVNE ZAŠTITE	1.752.535	3.105.998	+1,4	+77,2%
18 OSIGURANJE POMOĆI (ASISTENCIJA)	42.054.875	50.394.354	+8,9	+21,3%
19 ŽIVOTNA OSIGURANJA	1.182.940.382	1.122.620.780	-60,3	-5,1%
20 RENTNO OSIGURANJE	28.809.788	18.240.918	-10,6	-39,4%
21 DOPUNSKA OSIGURANJA ŽIVOTNOG OSIGURANJA	69.577.301	67.410.041	-2,2	-3,1%
22 OSIGURANJE ZA SLUČAJ VJENČANJA ILI SKLAPANJA ŽIVOTNOG PARTNERSTVA ILI ROĐENJA	2.754.241	2.489.290	-0,3	-10,3%
23 ŽIVOTNA ILI RENTNA OSIGURANJA KOD KOJIH UGOVORATELJ OSIGURANJA SNO SI RIZIK ULAGANJA	240.817.595	319.795.797	+79,2	+32,9%
24 TONTINE	0	0		
25 OSIGURANJE S KAPITALIZACIJOM	0	0		
<b>UKUPNO (ne životna osiguranja, vrste 01 - 18)</b>	<b>3.290.778.911</b>	<b>3.401.478.567</b>	<b>+110,7</b>	<b>+3,36</b>
<b>UKUPNO (životna osiguranja, vrste 19 - 25)</b>	<b>1.522.599.308</b>	<b>1.528.536.827</b>	<b>+5,8</b>	<b>+0,38</b>
<b>SVEUKUPNO (vrste 01 - 25)</b>	<b>4.813.478.218</b>	<b>4.930.015.394</b>	<b>+116,5</b>	<b>+2,42</b>

Izvor: HUO

### Kretanje premije; srpanj 2016/2017 (u kn)





Hrvatski  
ured za  
osiguranje

Martićeva 71, HR-10000 Zagreb  
T: +385 1 4696 600  
F: +385 1 4696 660  
huo@huo.hr / www.huo.hr

## Kretanje ukupne premije; srpanj 2016/2017

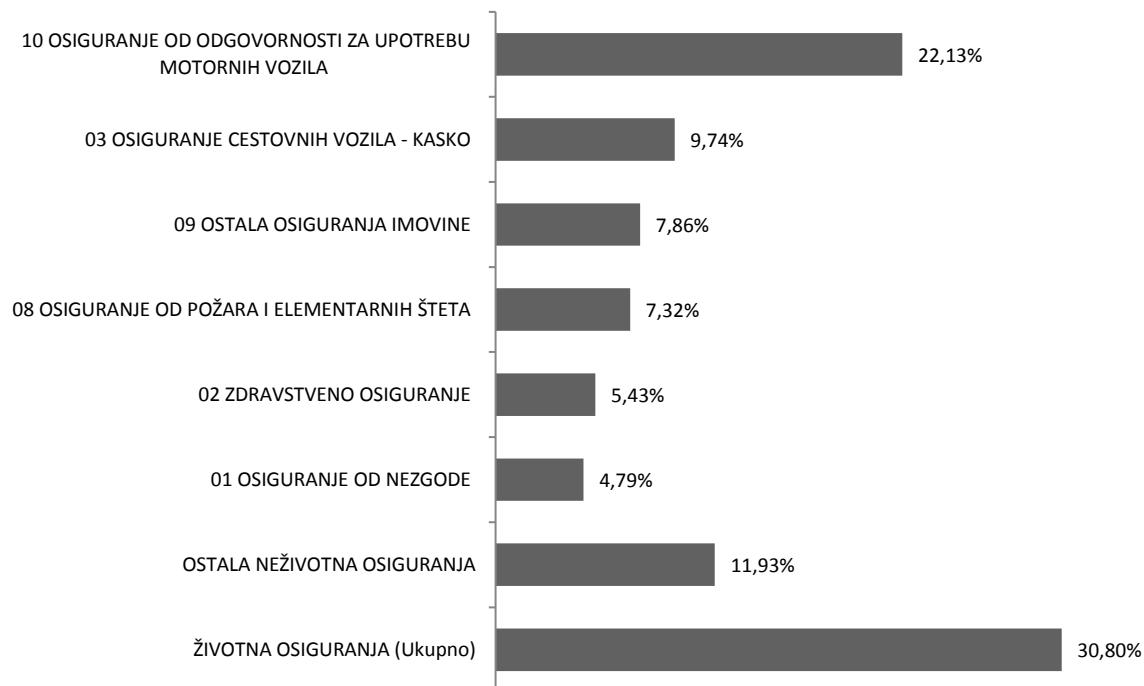
Osiguratelj	PG (u kn)	TG (u kn)	ΔPG mil. HRK	ΔPG %
AGRAM LIFE OSIGURANJE D.D.	167.330.383	186.884.072	+19,6	+11,7%
ALLIANZ ZAGREB D.D.	697.931.688	734.833.960	+36,9	+5,3%
BNP PARIBAS CARDIF OSIGURANJE D.D.	34.107.171	5.612.869	-28,5	-83,5%
CROATIA OSIGURANJE D.D.	1.578.455.944	1.599.636.345	+21,2	+1,3%
CROATIA ZDRAVSTVENO OSIGURANJE D.D.**	196.041.177	180.909.557	-15,1	-7,7%
ERGO OSIGURANJE D.D.	36.835.854	58.606.090	+21,8	+59,1%
ERGO ŽIVOTNO OSIGURANJE D.D.	655.831	1.912.071	+1,3	+191,5%
ERSTE OSIGURANJE VIG D.D.	128.091.438	129.577.684	+1,5	+1,2%
EUROHERC OSIGURANJE D.D.	477.193.637	503.991.461	+26,8	+5,6%
GENERALI OSIGURANJE D.D.	331.292.907	372.151.502	+40,9	+12,3%
GRAWE HRVATSKA D.D.	212.381.904	230.437.474	+18,1	+8,5%
HOK OSIGURANJE D.D.	120.162.094	129.945.260	+9,8	+8,1%
HRVATSKO KREDITNO OSIGURANJE D.D.	6.992.038	6.019.493	-1,0	-13,9%
IZVOR OSIGURANJE D.D.	31.374.766	34.800.869	+3,4	+10,9%
JADRANSKO OSIGURANJE D.D.	305.224.950	334.000.214	+28,8	+9,4%
MERKUR OSIGURANJE D.D.	154.066.839	150.297.585	-3,8	-2,4%
SOCIETE GENERALE OSIGURANJE D.D.	25.553.920	27.154.526	+1,6	+6,3%
TRIGLAV OSIGURANJE D.D.	246.972.413	272.763.342	+25,8	+10,4%
UNIQA OSIGURANJE D.D.	358.232.787	334.960.872	-23,3	-6,5%
VELEBIT OSIGURANJE D.D.**	41.017.802	0	-41,0	-100%
VELEBIT ŽIVOTNO OSIGURANJE D.D.**	14.490.001	0	-14,5	-100%
WIENER OSIGURANJE VIG DD	337.190.193	337.249.494	+0,1	+0,0%
WÜSTENROT ŽIVOTNO OSIGURANJE D.D.	22.576.125	24.567.912	+2,0	+8,8%
<b>Ukupno</b>	<b>5.524.171.860</b>	<b>5.656.312.650</b>		<b>+68,0%</b>

\* 03.07.2017. društvo Croatia zdravstveno osiguranje d.d. pripojeno je društvu Croatia osiguranje d.d.

\*\* 02.11.2016. provedeno je prekogranično pripajanje društava Velebit osiguranje d.d. i Velebit životno osiguranje d.d. društvu ZAVAROVALNICA SAVA d.d. koje u RH posluje putem SAVA OSIGURANJE d.d. Podružnica Hrvatska.

Izvor: HUO

## Struktura ukupne premije po vrstama osiguranja; srpanj 2017



Izvor: HUO

## Neživotna osiguranja

U skupini neživotnih osiguranja, koja čini 69,20% ukupne premije, zaračunata bruto premija iznosi 3.914.197.130 kn i viša je 3,07% u odnosu na srpanj prethodne godine.

Najzastupljenija vrsta osiguranja i nadalje je *Osiguranje od odgovornosti za upotrebu motornih vozila* sa zaračunatom bruto premijom od 1.251.630.730 kn. Bruto premija zaračunata u ovoj vrsti osiguranja i u ovom razdoblju bilježi pad 0,41% u odnosu na isto razdoblje prethodne godine. Udio ove vrste osiguranja u ukupnoj premiji je 22,13% te 31,98% u zaračunatoj premiji neživotnih osiguranja.

U sklopu *Osiguranja od odgovornosti za upotrebu motornih vozila*, najveći udio ima *Obvezno osiguranje vlasnika odnosno korisnika motornih vozila od automobilske odgovornosti za štete nanesene trećim osobama*, premija iznosi 1.188.766.507 kn i niža je 0,56% u odnosu na isto razdoblje prethodne godine. Ukupno je tijekom sedam mjeseci 2017. sklopljeno 1.302.071 policica odnosno 4.091 policica (0,32%) više nego u istom razdoblju prethodne godine.

Prosječna premija u *Obveznom osiguranju vlasnika odnosno korisnika motornih vozila od automobilske odgovornosti za štete nanesene trećim osobama* iznosi 912,98 kn te je 0,87% niža u odnosu na isto razdoblje 2016. kada je iznosila 921,00 kn.

### Kretanje premije neživotnih osiguranja; srpanj 2016/2017

Osiguratelj	PG (u kn)	TG (u kn)		ΔPG mil. HRK		ΔPG %
AGRAM LIFE OSIGURANJE D.D.	39.493.171	44.511.156		+5,0		+12,7%
ALLIANZ ZAGREB D.D.	392.269.352	418.009.892		+25,7		+6,6%
BNP PARIBAS CARDIF OSIGURANJE D.D.	34.107.171	5.612.869	-28,5		-83,5%	
CROATIA OSIGURANJE D.D.	1.236.518.673	1.252.324.058		+15,8		+1,3%
CROATIA ZDRAVSTVENO OSIGURANJE D.D.*	196.041.177	180.909.557	-15,1		-7,7%	
ERGO OSIGURANJE D.D.	36.835.854	58.606.090		+21,8		59,1%;
EUROHERC OSIGURANJE D.D.	477.193.637	503.991.461		+26,8		+5,6%
GENERALI OSIGURANJE D.D.	174.024.675	190.965.369		+16,9		+9,7%
GRAWE HRVATSKA D.D.	79.066.436	79.949.559		+0,9		+1,1%
HOK OSIGURANJE D.D.	120.162.094	129.945.260		+9,8		+8,1%
HRVATSKO KREDITNO OSIGURANJE D.D.	6.992.038	6.019.493	-1,0		-13,9%	
IZVOR OSIGURANJE D.D.	31.374.766	34.800.869		+3,4		+10,9%
JADRANSKO OSIGURANJE D.D.	305.224.950	334.000.214		+28,8		+9,4%
MERKUR OSIGURANJE D.D.	14.729.862	15.737.621		+1,0		+6,8%
TRIGLAV OSIGURANJE D.D.	212.242.099	239.420.422		+27,2		+12,8%
UNIQA OSIGURANJE D.D.	210.283.445	222.608.415		+12,3		+5,9%
VELEBIT OSIGURANJE D.D.**	41.017.802	0	-41,0		-100%;	
WIENER OSIGURANJE VIG DD	190.187.477	196.784.826		+6,6		+3,5%
Ukupno	3.797.764.681	3.914.197.130				

\* 03.07.2017. društvo Croatia zdravstveno osiguranje d.d. pripojeno je društvu Croatia osiguranje d.d.

\*\* 02.11.2016. provedeno je prekogranično pripajanje društava Velebit osiguranje d.d. i Velebit životno osiguranje d.d. društvu ZAVAROVALNICA SAVA d.d. koje u RH posluje putem SAVA OSIGURANJE d.d. Podružnica Hrvatska.

Izvor: HUO

## Životna osiguranja

Za skupinu životnih osiguranja zaračunata bruto premija iznosi 1.742.115.521 kn, te bilježi rast od 0,91%. U ukupnoj premiji životna osiguranja sudjeluju 30,80% (u lanjskom razdoblju je udio u ukupno zaračunatoj premiji bio 31,25%).

U strukturi, najveći udio ima klasično *Životno osiguranje* s premijom u iznosu od 1299.794.906 kn, odnosno premijom nižom 3,78% u odnosu na srpanj 2016., a koje u skupini životnih osiguranja sudjeluje s 74,61%, te u ukupnoj premiji s 22,98%. Slijede *Životna ili rentna osiguranja kod kojih ugovaratelj osiguranja snosi rizik ulaganja* sa zaračunatom bruto premijom od 343.737.826 kn i udjelom u ukupnoj premiji 6,08% uz rast u odnosu na srpanj prethodne godine od 30,75%; *Dopunska osiguranja životnog osiguranja* sa zaračunatom premijom od 77.708.406 kn i udjelom u ukupnoj premiji od 1,37% i padom od 3,54%; *Rentno osiguranje* sa zaračunatom premijom od 18.014.682 kn i padom od 37,63% u odnosu na srpanj prethodne godine, te *Osiguranja za slučaj vjenčanja ili rođenja* sa zaračunatom premijom od 2.859.700 kn i padom od 9,71% u odnosu na isto razdoblje prethodne godine.

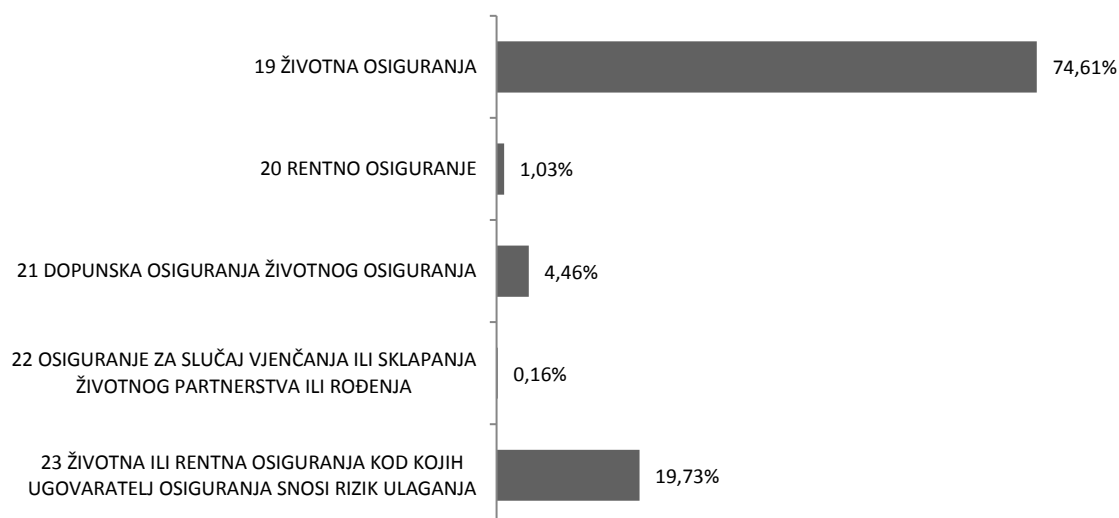
### Kretanje premije životnih osiguranja; srpanj 2016/2017

Osiguratelj	PG (u kn)	TG (u kn)	ΔPG mil. HRK	ΔPG %
AGRAM LIFE OSIGURANJE D.D.	127.837.212	142.372.916	+14,5	+11,4%
ALLIANZ ZAGREB D.D.	305.662.335	316.824.068	+11,2	+3,7%
CROATIA OSIGURANJE D.D.	341.937.271	347.312.286	+5,4	+1,6%
ERGO ŽIVOTNO OSIGURANJE D.D.	655.831	1.912.071	+1,3	+191,5%
ERSTE OSIGURANJE VIG D.D.	128.091.438	129.577.684	+1,5	+1,2%
GENERALI OSIGURANJE D.D.	157.268.232	181.186.133	+23,9	+15,2%
GRAWE HRVATSKA D.D.	133.315.468	150.487.915	+17,2	+12,9%
MERKUR OSIGURANJE D.D.	139.336.976	134.559.964	-4,8	-3,4%
SOCIETE GENERALE OSIGURANJE D.D.	25.553.920	27.154.526	+1,6	+6,3%
TRIGLAV OSIGURANJE D.D.	34.730.314	33.342.921	-1,4	-4,0%
UNIQA OSIGURANJE D.D.	147.949.341	112.352.457	-35,6	-24,1%
VELEBIT ŽIVOTNO OSIGURANJE D.D.*	14.490.001	0	-14,5	-100%
WIENER OSIGURANJE VIENNA INSURANCE GRO	147.002.715	140.464.668	-6,5	-4,4%
WÜSTENROT ŽIVOTNO OSIGURANJE D.D.	22.576.125	24.567.912	+2,0	+8,8%
<b>Ukupno</b>	<b>1.726.407.179</b>	<b>1.742.115.521</b>		

\* 02.11.2016. provedeno je prekogranično pripajanje društava Velebit osiguranje d.d. i Velebit životno osiguranje d.d. društvu ZAVAROVALNICA SAVA d.d. koje u RH posluje putem SAVA OSIGURANJE d.d. Podružnica Hrvatska. Za društvo Velebit životno osiguranje d.d. prikazani su podaci za period 01.01.-28.02.2016.

Izvor: HUO

### Struktura premije životnih osiguranja; srpanj 2016



Izvor: HUO