



Tržište osiguranja u RH za srpanj 2018.

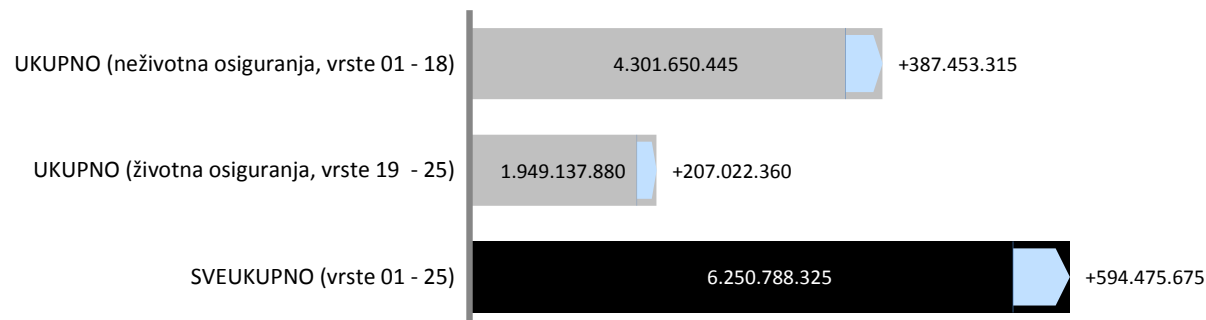
Prema kumulativnim podacima Hrvatskog ureda za osiguranje za srpanj 2018. godine društva za osiguranje zaračunala su ukupnu bruto premiju u iznosu od 6.250.788.325 kn, što predstavlja rast od 10,51% u odnosu na srpanj 2017. godine.

Kretanje ukupne premije; srpanj 2017/2018

| Vrste osiguranja | PG (u kn) | TG (u kn) | ΔPG mil. HRK | ΔPG % |
|--|----------------------|----------------------|---------------------|---------------|
| 01 OSIGURANJE OD NEZGODE | 270.764.692 | 287.115.958 | +16,4 | +6,0% |
| 02 ZDRAVSTVENO OSIGURANJE | 307.347.988 | 328.857.656 | +21,5 | +7,0% |
| 03 OSIGURANJE CESTOVNIH VOZILA - KASKO | 551.168.787 | 650.504.379 | +99,3 | +18,0% |
| 04 OSIGURANJE TRACNIH VOZILA - KASKO | 3.943.026 | 3.631.678 | -0,3 | -7,9% |
| 05 OSIGURANJE ZRACNIH LETJELICA - KASKO | 7.680.897 | 7.941.173 | +0,3 | +3,4% |
| 06 OSIGURANJE PLOVILA | 120.364.719 | 118.026.369 | -2,3 | -1,9% |
| 07 OSIGURANJE ROBE U PRIJEVOZU | 21.467.525 | 21.954.983 | +0,5 | +2,3% |
| 08 OSIGURANJE OD POZARA I ELEMENTARNIH ŠTETA | 414.181.863 | 432.219.090 | +18,0 | +4,4% |
| 09 OSTALA OSIGURANJA IMOVINE | 444.394.133 | 522.933.611 | +78,5 | +17,7% |
| 10 OSIGURANJE OD ODGOVORNOSTI ZA UPOTREBU MOTORNIH VOZIL | 1.251.630.730 | 1.339.176.635 | +87,5 | +7,0% |
| 11 OSIGURANJE OD ODGOVORNOSTI ZA UPOTREBU ZRACNIH LETJEL | 2.584.910 | 857.014 | -1,7 | -66,8% |
| 12 OSIGURANJE OD ODGOVORNOSTI ZA UPOTREBU PLOVILA | 32.103.901 | 31.331.659 | -0,8 | -2,4% |
| 13 OSTALA OSIGURANJA OD ODGOVORNOSTI | 238.190.218 | 267.615.421 | +29,4 | +12,4% |
| 14 OSIGURANJE KREDITA | 118.949.975 | 139.179.691 | +20,2 | +17,0% |
| 15 OSIGURANJE JAMSTVA | 4.546.870 | 5.803.720 | +1,3 | +27,6% |
| 16 OSIGURANJE RAZNIH FINANCIJSKIH GUBITAKA | 62.671.041 | 79.090.864 | +16,4 | +26,2% |
| 17 OSIGURANJE TROŠKOVA PRAVNE ZAŠTITE | 3.337.761 | 3.934.587 | +0,6 | +17,9% |
| 18 OSIGURANJE POMOĆI (ASISTENCIJA) | 58.868.093 | 61.475.957 | +2,6 | +4,4% |
| 19 ŽIVOTNA OSIGURANJA | 1.299.794.906 | 1.528.370.759 | +228,6 | +17,6% |
| 20 RENTNO OSIGURANJE | 18.014.682 | 12.055.716 | -6,0 | -33,1% |
| 21 DOPUNSKA OSIGURANJA ŽIVOTNOG OSIGURANJA | 77.708.406 | 76.639.708 | -1,1 | -1,4% |
| 22 OSIGURANJE ZA SLUČAJ VJENČANJA ILI SKLAPANJA ŽIVOTNOG PARTNERSTVA ILI ROĐENJA | 2.859.700 | 2.689.859 | -0,2 | -5,9% |
| 23 ŽIVOTNA ILI RENTNA OSIGURANJA KOD KOJIH UGOVARATELJ OSIGURANJA SNOSI RIZIK ULAGANJA | 343.737.826 | 329.381.838 | -14,4 | -4,2% |
| 24 TONTINE | 0 | 0 | | |
| 25 OSIGURANJE S KAPITALIZACIJOM | 0 | 0 | | |
| | PG (u kn) | TG (u kn) | ΔPG mil. HRK | ΔPG % |
| UKUPNO (neživotna osiguranja, vrste 01 - 18) | 3.914.197.130 | 4.301.650.445 | +387,5 | +9,90 |
| UKUPNO (životna osiguranja, vrste 19 - 25) | 1.742.115.521 | 1.949.137.880 | +207,0 | +11,88 |
| SVEUKUPNO (vrste 01 - 25) | 5.656.312.650 | 6.250.788.325 | +594,5 | +10,51 |

Izvor: HUO

Kretanje premije; srpanj 2017/2018 (u kn)





Hrvatski
ured za
osiguranje

Martićeva 71, HR-10000 Zagreb
T: +385 1 4696 600
F: +385 1 4696 660
huo@huo.hr / www.huo.hr

Kretanje ukupne premije; srpanj 2017/2018

I - VII 2018/2017

| Osiguratelj | PG (u kn) | TG (u kn) | ΔPG mil. HRK | ΔPG % |
|------------------------------------|----------------------|----------------------|--------------|----------|
| AGRAM LIFE OSIGURANJE D.D. | 186.884.072 | 201.081.589 | +14,2 | +7,6% |
| ALLIANZ ZAGREB D.D | 734.833.960 | 751.653.430 | +16,8 | +2,3% |
| CROATIA OSIGURANJE KREDITA D.D.** | 5.612.869 | 3.536.338 | -2,1 | -37,0% |
| CROATIA OSIGURANJE D.D. | 1.780.545.901 | 1.924.664.842 | +144,1 | +8,1% |
| ERGO OSIGURANJE D.D | 58.606.090 | 63.108.965 | +4,5 | +7,7% |
| ERGO ŽIVOTNO OSIGURANJE D.D . | 1.912.071 | 455.894 | -1,5 | -76,2; % |
| ERSTE OSIGURANJE D.D.*** | 129.577.684 | 125.465.954 | -4,1 | -3,2% |
| EUROHERC OSIGURANJE D.D. | 503.991.461 | 627.672.063 | +123,7 | +24,5% |
| GENERALI OSIGURANJE D.D. | 372.151.502 | 445.241.174 | +73,1 | +19,6% |
| GRAWE HRVATSKA D.D | 230.437.474 | 243.064.601 | +12,6 | +5,5% |
| HOK OSIGURANJE D.D. | 129.945.260 | 137.918.021 | +8,0 | +6,1% |
| HRVATSKO KREDITNO OSIGURANJE D.D. | 6.019.493 | 5.915.562 | -0,1 | -1,7% |
| IZVOR OSIGURANJE D.D. | 34.800.869 | 37.344.382 | +2,5 | +7,3% |
| JADRANSKO OSIGURANJE D.D. | 334.000.214 | 379.505.189 | +45,5 | +13,6% |
| MERKUR OSIGURANJE D.D. | 150.297.585 | 155.546.408 | +5,2 | +3,5% |
| OTP OSIGURANJE D.D. | 27.154.526 | 27.418.795 | +0,3 | +1,0% |
| TRIGLAV OSIGURANJE D.D. | 272.763.342 | 291.383.709 | +18,6 | +6,8% |
| UNIQA OSIGURANJE D.D. | 334.960.872 | 340.926.863 | +6,0 | +1,8% |
| WIENER OSIGURANJE VIG DD | 337.249.494 | 466.262.540 | +129,0 | +38,3% |
| WÜSTENROT ŽIVOTNO OSIGURANJE D.D . | 24.567.912 | 22.622.006 | -1,9 | -7,9% |
| Ukupno | 5.656.312.650 | 6.250.788.325 | | |

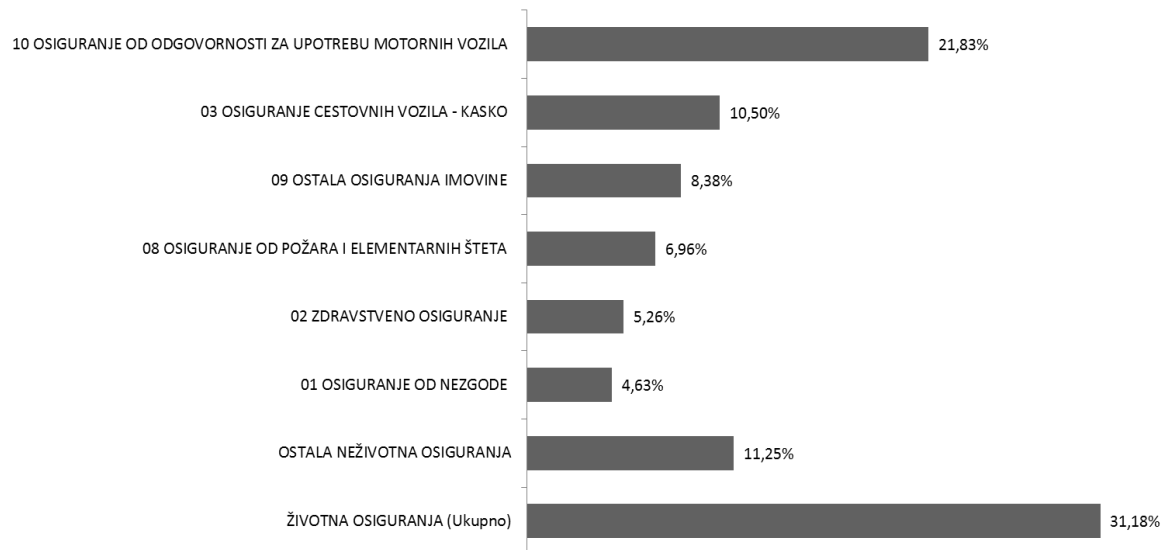
* 03.07.2017. društvo Croatia zdravstveno osiguranje d.d. pripojeno je društvu Croatia osiguranje d.d. Podaci za 2017 su prikazani zbirno pod društvom Croatia osiguranje d.d.

** 10.11.2017. društvo BNP Paribas Cardif osiguranje d.d. promijenilo je naziv u Croatia osiguranje kredita d.d.

*** 07.05.2018. društvo Erste osiguranje d.d. pripojeno je društvu Wiener osiguranje VIG d.d.

Izvor: HUO

Struktura ukupne premije po vrstama osiguranja; srpanj 2018



Izvor: HUO

Neživotna osiguranja

U skupini neživotnih osiguranja, koja čini 68,82% ukupne premije, zaračunata bruto premija iznosi 4.301.650.445 kn i viša je 9,90% u odnosu na srpanj prethodne godine.

Najzastupljenija vrsta osiguranja i nadalje je *Osiguranje od odgovornosti za upotrebu motornih vozila* sa zaračunatom bruto premijom od 1.339.176.635 kn. Bruto premija zaračunata u ovoj vrsti osiguranja i u ovom razdoblju bilježi rast 6,99% u odnosu na isto razdoblje prethodne godine. Udio ove vrste osiguranja u ukupnoj premiji je 21,42% te 31,13% u zaračunatoj premiji neživotnih osiguranja.

U sklopu *Osiguranja od odgovornosti za upotrebu motornih vozila*, najveći udio ima *Obvezno osiguranje vlasnika odnosno korisnika motornih vozila od automobilske odgovornosti za štete nanosene trećim osobama*, premija iznosi 1.269.550.085 kn i viša je 6,80% u odnosu na isto razdoblje prethodne godine. U prvih 5 mjeseci 2018. sklopljeno je 1.377.906 polica odnosno 75.835 polica (5,82%) više nego u istom razdoblju prethodne godine.

Prosječna premija u *Obveznom osiguranju vlasnika odnosno korisnika motornih vozila od automobilske odgovornosti za štete nanosene trećim osobama* iznosi 921,36 kn te je 0,92% viša u odnosu na isto razdoblje 2017. kada je iznosila 912,98 kn.

Kretanje premije neživotnih osiguranja; srpanj 2017/2018

| Osiguratelj | PG (u kn) | TG (u kn) | ΔPG mil. HRK | ΔPG % |
|---|---------------|---------------|--------------|--------|
| AGRAM LIFE OSIGURANJE D.D. | 44.511.156 | 45.851.926 | +1,3 | +3,0% |
| ALLIANZ ZAGREB D.D. | 418.009.892 | 429.546.741 | +11,5 | +2,8% |
| CROATIA OSIGURANJE D.D. | 1.433.233.615 | 1.540.445.747 | +107,2 | +7,5% |
| CROATIA OSIGURANJE KREDITA D.D.** | 5.612.869 | 3.536.338 | -2,1 | -37,0% |
| ERGO OSIGURANJE D.D. | 58.606.090 | 63.108.965 | +4,5 | +7,7% |
| EUROHERC OSIGURANJE D.D. | 503.991.461 | 627.672.063 | +123,7 | +24,5% |
| GENERALI OSIGURANJE D.D. | 190.965.369 | 210.903.415 | +19,9 | +10,4% |
| GRAWE HRVATSKA D.D. | 79.949.559 | 84.816.441 | +4,9 | +6,1% |
| HOK OSIGURANJE D.D. | 129.945.260 | 137.918.021 | +8,0 | +6,1% |
| HRVATSKO KREDITNO OSIGURANJE D.D. | 6.019.493 | 5.915.562 | -0,1 | -1,7% |
| IZVOR OSIGURANJE D.D. | 34.800.869 | 37.344.382 | +2,5 | +7,3% |
| JADRANSKO OSIGURANJE D.D. | 334.000.214 | 379.505.189 | +45,5 | +13,6% |
| MERKUR OSIGURANJE D.D. | 15.737.621 | 15.663.475 | -0,1 | -0,5% |
| TRIGLAV OSIGURANJE D.D. | 239.420.422 | 257.989.457 | +18,6 | +7,8% |
| UNIQA OSIGURANJE D.D. | 222.608.415 | 228.833.706 | +6,2 | +2,8% |
| WIENER OSIGURANJE VIENNA INSURANCE GROUP D.D*** | 196.784.826 | 232.599.016 | +35,8 | +18,2% |
| Grand Total | 3.914.197.130 | 4.301.650.445 | +387,5 | +9,9% |

* 03.07.2017. društvo Croatia zdravstveno osiguranje d.d. pripojeno je društvu Croatia osiguranje d.d. Podaci za 2017 su prikazani zbirno pod društvom Croatia osiguranje d.d.

** 10.11.2017. društvo BNP Paribas Cardif osiguranje d.d. promijenilo je naziv u Croatia osiguranje kredita d.d.

*** 07.05.2018. društvo Erste osiguranje d.d. pripojeno je društvu Wiener osiguranje VIIG d.d.

Izvor: HUO

Životna osiguranja

Za skupinu životnih osiguranja zaračunata bruto premija iznosi 1.949.137.880 kn, te bilježi rast od 11,88%. U ukupnoj premiji životna osiguranja sudjeluju 31,18% (u lanjskom razdoblju je udio u ukupno zaračunatoj premiji bio 30,80%).

U strukturi, najveći udio ima klasično *Životno osiguranje* s premijom u iznosu od 1.528.370.759 kn, odnosno premijom višom 17,59% u odnosu na srpanj 2017., a koje u skupini životnih osiguranja sudjeluje s 78,41%, te u ukupnoj premiji s 24,45%. Slijede *Životna ili rentna osiguranja kod kojih ugovaratelj osiguranja snosi rizik ulaganja* sa zaračunatom bruto premijom od 329.381.838 kn i udjelom u ukupnoj premiji 5,27% uz pad u odnosu na srpanj prethodne godine od 4,18%; *Dopunska osiguranja životnog osiguranja* sa zaračunatom premijom od 76.639.708 kn i udjelom u ukupnoj premiji od 1,23% i padom od 1,38%; *Rentno osiguranje* sa zaračunatom premijom od 12.055.716 kn i padom od 33,08% u odnosu na srpanj prethodne godine, te *Osiguranja za slučaj vjenčanja ili rođenja* sa zaračunatom premijom od 2.689.859 kn i padom od 5,94% u odnosu na isto razdoblje prethodne godine.

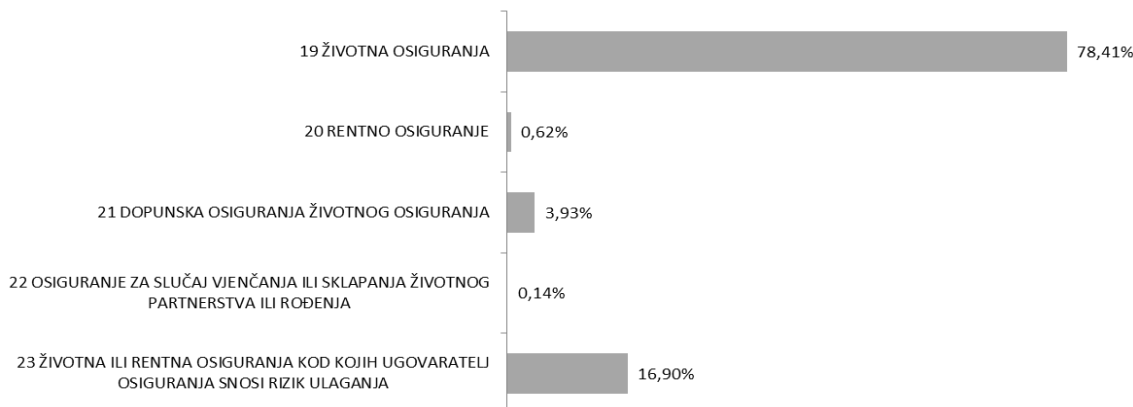
Kretanje premije životnih osiguranja; srpanj 2017/2018

| Osiguratelj | PG (u kn) | TG (u kn) | ΔPG mil. HRK | ΔPG % |
|--|---------------|---------------|--------------|--------|
| AGRAM LIFE OSIGURANJE D.D. | 142.372.916 | 155.229.663 | +12,9 | +9,0% |
| ALLIANZ ZAGREB D.D. | 316.824.068 | 322.106.689 | +5,3 | +1,7% |
| CROATIA OSIGURANJE D.D. | 347.312.286 | 384.219.094 | +36,9 | +10,6% |
| ERGO ŽIVOTNO OSIGURANJE D.D. | 1.912.071 | 455.894 | -1,5 | -76,2% |
| ERSTE OSIGURANJE D.D.*** | 129.577.684 | 125.465.954 | -4,1 | -3,2% |
| GENERALI OSIGURANJE D.D. | 181.186.133 | 234.337.759 | +53,2 | +29,3% |
| GRAWE HRVATSKA D.D. | 150.487.915 | 158.248.160 | +7,8 | +5,2% |
| MERKUR OSIGURANJE D.D. | 134.559.964 | 139.882.933 | +5,3 | +4,0% |
| OTP OSIGURANJE D.D. | 27.154.526 | 27.418.795 | +0,3 | +1,0% |
| TRIGLAV OSIGURANJE D.D. | 33.342.921 | 33.394.252 | +0,1 | +0,2% |
| UNIQA OSIGURANJE D.D. | 112.352.457 | 112.093.157 | -0,3 | -0,2% |
| WIENER OSIGURANJE VIENNA INSURANCE GROUP D.D.*** | 140.464.668 | 233.663.525 | +93,2 | +66,4% |
| WÜSTENROT ŽIVOTNO OSIGURANJE D.D. | 24.567.912 | 22.622.006 | -1,9 | -7,9% |
| Grand Total | 1.742.115.521 | 1.949.137.880 | +207,0 | +11,9% |

*** 07.05.2018. društvo Erste osiguranje d.d. pripojeno je društvu Wiener osiguranje VIĞ d.d.

Izvor: HUO

Struktura premije životnih osiguranja; srpanj 2018



Izvor: HUO