



Tržište osiguranja u RH za srpanj 2019.

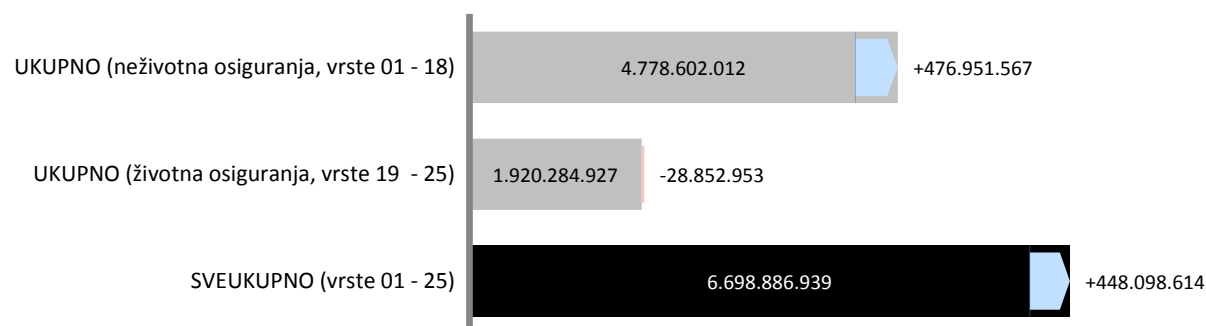
Prema kumulativnim podacima Hrvatskog ureda za osiguranje za srpanj 2019. godine društva za osiguranje zaračunala su ukupnu bruto premiju u iznosu od 6.698.886.939 kn, što predstavlja rast od 7,17% u odnosu na srpanj 2018. godine.

Kretanje ukupne premije; srpanj 2018/2019

Vrste osiguranja	PG (u kn)	TG (u kn)	ΔPG mil. HRK	ΔPG %
01 OSIGURANJE OD NEZGODE	287.115.958	299.586.860	+12,5	+4,3%
02 ZDRAVSTVENO OSIGURANJE	328.857.656	378.080.014	+49,2	+15,0%
03 OSIGURANJE CESTOVNIH VOZILA - KASKO	650.504.379	782.585.848	+132,1	+20,3%
04 OSIGURANJE TRAIČNIH VOZILA - KASKO	3.631.678	1.959.351	-1,7	-46,0%
05 OSIGURANJE ZRAČNIH LETJELICA - KASKO	7.941.173	3.931.728	-4,0	-50,5%
06 OSIGURANJE PLOVILA	118.026.369	125.006.258	+7,0	+5,9%
07 OSIGURANJE ROBE U PRIJEVOZU	21.954.983	25.185.126	+3,2	+14,7%
08 OSIGURANJE OD POŽARA I ELEMENTARNIH ŠTETA	432.219.090	455.811.364	+23,6	+5,5%
09 OSTALA OSIGURANJA IMOVINE	522.933.611	575.190.533	+52,3	+10,0%
10 OSIGURANJE OD ODGOVORNOSTI ZA UPOTREBU MOTORNIH VOZIL	1.339.176.635	1.408.728.727	+69,6	+5,2%
11 OSIGURANJE OD ODGOVORNOSTI ZA UPOTREBU ZRAČNIH LETJEL	857.014	984.555	+0,1	+14,9%
12 OSIGURANJE OD ODGOVORNOSTI ZA UPOTREBU PLOVILA	31.331.659	29.250.690	-2,1	-6,6%
13 OSTALA OSIGURANJA OD ODGOVORNOSTI	267.615.421	311.138.979	+43,5	+16,3%
14 OSIGURANJE KREDITA	139.179.691	212.541.949	+73,4	+52,7%
15 OSIGURANJE JAMSTVA	5.803.720	7.268.764	+1,5	+25,2%
16 OSIGURANJE RAZNIH FINANCIJSKIH GUBITAKA	79.090.864	90.876.157	+11,8	+14,9%
17 OSIGURANJE TROŠKOVA PRAVNE ZAŠTITE	3.934.587	3.992.233	+0,1	+1,5%
18 OSIGURANJE POMOĆI (ASISTENCIJA)	61.475.957	66.482.875	+5,0	+8,1%
19 ŽIVOTNA OSIGURANJA	1.528.370.759	1.555.839.622	+27,5	+1,8%
20 RENTNO OSIGURANJE	12.055.716	6.936.861	-5,1	-42,5%
21 DOPUNSKA OSIGURANJA ŽIVOTNOG OSIGURANJA	76.639.708	75.186.127	-1,5	-1,9%
22 OSIGURANJE ZA SLUČAJ VJENČANJA ILI SKLAPANJA ŽIVOTNOG PARTNERSTVA ILI ROĐENJA	2.689.859	2.433.945	-0,3	-9,5%
23 ŽIVOTNA ILI RENTNA OSIGURANJA KOD KOJIH UGOVORATELJ OSIGURANJA SNOSI RIZIK ULAGANJA	329.381.838	279.888.371	-49,5	-15,0%
24 TONTINE	0	0		
25 OSIGURANJE S KAPITALIZACIJOM	0	0		
	PG (u kn)	TG (u kn)	ΔPG mil. HRK	ΔPG %
UKUPNO (neživotna osiguranja, vrste 01 - 18)	4.301.650.445	4.778.602.012	+477,0	+11,09
UKUPNO (životna osiguranja, vrste 19 - 25)	1.949.137.880	1.920.284.927	-28,9	-1,48
SVEUKUPNO (vrste 01 - 25)	6.250.788.325	6.698.886.939	+448,1	+7,17

Izvor: HUO

Kretanje premije; srpanj 2018/2019 (u kn)





Hrvatski
ured za
osiguranje

Martićeva 71, HR-10000 Zagreb
T: +385 1 4696 600
F: +385 1 4696 660
huo@huo.hr / www.huo.hr

Kretanje ukupne premije; srpanj 2018/2019

Osiguratelj	PG (u kn)	TG (u kn)	ΔPG mil. HRK	ΔPG %
ADRIATIC OSIGURANJE D.D. ***	379.505.189	435.055.106	+55,5	+14,6%
AGRAM LIFE OSIGURANJE D.D.	201.081.589	237.769.255	+36,7	+18,2%
ALLIANZ ZAGREB D.D	751.653.430	897.318.251	+145,7	+19,4%
CROATIA OSIGURANJE KREDITA D.D.*	3.536.338	0	-3,5	-100%
CROATIA OSIGURANJE D.D.	1.924.664.842	1.899.032.749	-25,6	-1,3%
ERGO OSIGURANJE D.D	63.108.965	43.351.607	-19,8	-31,3%
ERGO ŽIVOTNO OSIGURANJE D.D .	455.894	430.222	-0,0	-5,6%
ERSTE OSIGURANJE D.D.**	125.465.954	0	-125,5	-100%
EUROHERC OSIGURANJE D.D.	627.672.063	726.857.457	+99,2	+15,8%
GENERALI OSIGURANJE D.D.	445.241.174	497.392.485	+52,2	+11,7%
GRAWE HRVATSKA D.D	243.064.601	249.443.949	+6,4	+2,6%
HOK OSIGURANJE D.D.	137.918.021	159.544.505	+21,6	+15,7%
HRVATSKO KREDITNO OSIGURANJE D.D.	5.915.562	6.212.101	+0,3	+5,0%
IZVOR OSIGURANJE D.D.	37.344.382	43.352.691	+6,0	+16,1%
MERKUR OSIGURANJE D.D.	155.546.408	160.140.855	+4,6	+3,0%
OTP OSIGURANJE D.D.	27.418.795	24.969.867	-2,4	-8,9%
TRIGLAV OSIGURANJE D.D.	291.383.709	329.498.323	+38,1	+13,1%
UNIQA OSIGURANJE D.D.	340.926.863	383.663.237	+42,7	+12,5%
WIENER OSIGURANJE VIG DD	466.262.540	574.999.233	+108,7	+23,3%
WÜSTENROT ŽIVOTNO OSIGURANJE D.D .	22.622.006	29.855.047	+7,2	+32,0%
Ukupno	6.250.788.325	6.698.886.939		

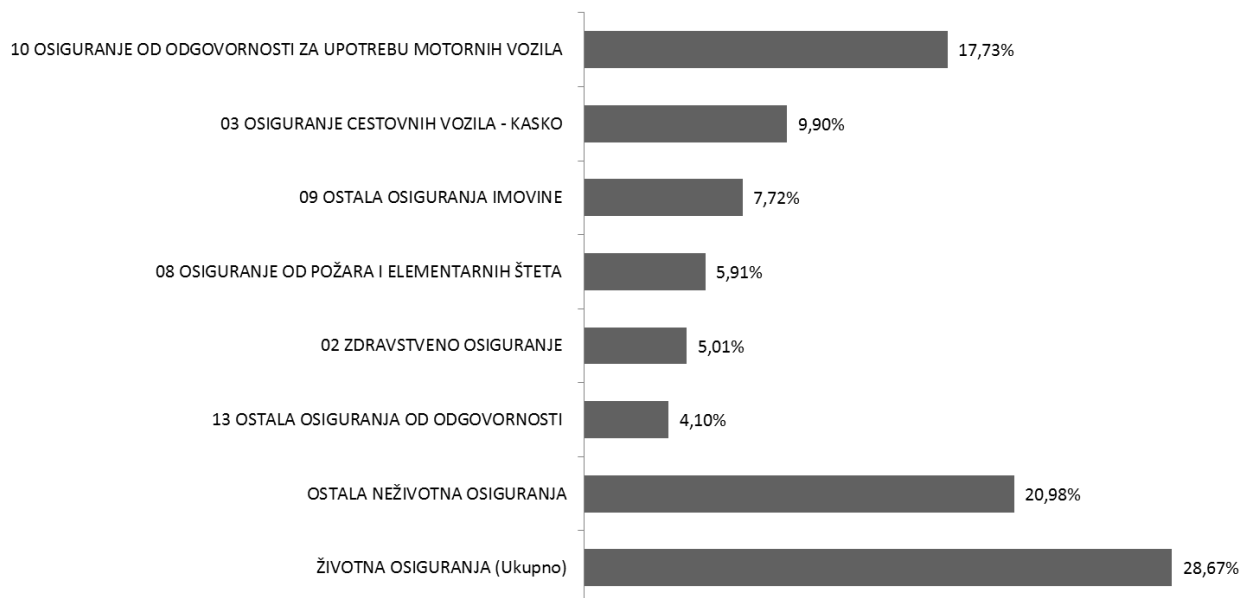
* 10.11.2017. društvo BNP Paribas Cardif osiguranje d.d. promijenilo je naziv u Croatia osiguranje kredita d.d., te je dana 02.07.2018 pripojeno društvu Croatia osiguranje d.d.

** 07.05.2018. društvo Erste osiguranje d.d. pripojeno je društvu Wiener osiguranje VIG d.d.

*** 31.12.2018. društvo Jadransko osiguranje d.d. promijenilo je naziv u Adriatic osiguranje d.d.

Izvor: HUO

Struktura ukupne premije po vrstama osiguranja; srpanj 2019



Izvor: HUO



Neživotna osiguranja

U skupini neživotnih osiguranja, koja čini 71,033% ukupne premije, zaračunata bruto premija iznosi 4.778.602.012 kn i viša je 11,09% u odnosu na srpanj prethodne godine.

Najzastupljenija vrsta osiguranja i nadalje je *Osiguranje od odgovornosti za upotrebu motornih vozila* sa zaračunatom bruto premijom od 1.408.728.727 kn. Bruto premija zaračunata u ovoj vrsti osiguranja i u ovom razdoblju bilježi rast 5,19% u odnosu na isto razdoblje prethodne godine. Udio ove vrste osiguranja u ukupnoj premiji je 21,03% te 29,48% u zaračunatoj premiji neživotnih osiguranja.

U sklopu *Osiguranja od odgovornosti za upotrebu motornih vozila*, najveći udio ima *Obvezno osiguranje vlasnika odnosno korisnika motornih vozila od automobilske odgovornosti za štete nanesene trećim osobama*, premija iznosi 1.335.705.193 kn i viša je 5,21% u odnosu na isto razdoblje prethodne godine. U prvih sedam mjeseci 2019. sklopljeno je 1446619 polica odnosno 68.713 polica (4,99%) više nego u istom razdoblju prethodne godine.

Prosječna premija u *Obveznom osiguranju vlasnika odnosno korisnika motornih vozila od automobilske odgovornosti za štete nanesene trećim osobama* iznosi 923,33 kn te je 0,21% veća u odnosu na isto razdoblje 2018. kada je iznosila 921,36 kn.

Kretanje premije neživotnih osiguranja; srpanj 2018/2019

Osiguratelj	PG (u kn)	TG (u kn)	ΔPG mil. HRK	ΔPG%
ADRIATIC OSIGURANJE D.D. ***	379.505.189	435.055.106	+55,5	+14,6%
AGRAM LIFE OSIGURANJE D.D.	45.851.926	47.598.958	+1,7	+3,8%
ALLIANZ ZAGREB D.D.	429.546.741	526.115.186	+96,6	+22,5%
CROATIA OSIGURANJE KREDITA D.D.*	3.536.338	0	-3,5	-100%
CROATIA OSIGURANJE D.D.	1.540.445.747	1.524.683.059	-15,8	-1,0%
ERGO OSIGURANJE D.D.	63.108.965	43.351.607	-19,8	-31,3%
EUROHERC OSIGURANJE D.D.	627.672.063	726.857.457	+99,2	+15,8%
GENERALI OSIGURANJE D.D.	210.903.415	343.016.629	+132,1	+62,6%
GRAWE HRVATSKA D.D.	84.816.441	90.458.836	+5,6	+6,7%
HOK OSIGURANJE D.D.	137.918.021	159.544.505	+21,6	+15,7%
HRVATSKO KREDITNO OSIGURANJE D.D.	5.915.562	6.212.101	+0,3	+5,0%
IZVOR OSIGURANJE D.D.	37.344.382	43.352.691	+6,0	+16,1%
MERKUR OSIGURANJE D.D.	15.663.475	17.584.265	+1,9	+12,3%
TRIGLAV OSIGURANJE D.D.	257.989.457	294.672.718	+36,7	+14,2%
UNIQA OSIGURANJE D.D.	228.833.706	271.183.472	+42,3	+18,5%
WIENER OSIGURANJE VIENNA INSURANCE GROUP D.D.**	232.599.016	248.915.422	+16,3	+7,0%
Ukupno	4.301.650.445	4.778.602.012	+477,0	+11,1%

* 10.11.2017. društvo BNP Paribas Cardif osiguranje d.d. promijenilo je naziv u Croatia osiguranje kredita d.d., te je dana 02.07.2018 pripojeno društvu Croatia osiguranje d.d.

** 07.05.2018. društvo Erste osiguranje d.d. pripojeno je društvu Wiener osiguranje VIG d.d.

*** 31.12.2018. društvo Jadransko osiguranje d.d. promijenilo je naziv u Adriatic osiguranje d.d.

Izvor: HUO

Životna osiguranja

Za skupinu životnih osiguranja zaračunata bruto premija iznosi 1.920.284.927 kn, te bilježi pad od 1,48%. U ukupnoj premiji životna osiguranja sudjeluju 28,67% (u lanjskom razdoblju je udio u ukupnoj zaračunatoj premiji bio 31,18%).

U strukturi, najveći udio ima klasično *Životno osiguranje* s premijom u iznosu od 1.555.839.622 kn, odnosno premijom većom 1,80% u odnosu na srpanj 2018., a koje u skupini životnih osiguranja sudjeluje s 81,02%, te u ukupnoj premiji s 23,23%. Slijede *Životna ili rentna osiguranja kod kojih ugovaratelj osiguranja snosi rizik ulaganja* sa zaračunatom bruto premijom od 279.888.371 kn i udjelom u ukupnoj premiji 4,18% uz pad u odnosu na srpanj prethodne godine od 15,03%; *Dopunska osiguranja životnog osiguranja* sa zaračunatom premijom od 75.186.127 kn i udjelom u ukupnoj premiji od 1,12% i padom od 1,90%; *Rentno osiguranje* sa zaračunatom premijom od 6.936.861 kn i padom od 42,46% u odnosu na srpanj prethodne godine, te *Osiguranja za slučaj vjenčanja ili rođenja* sa zaračunatom premijom od 2.433.945 kn i padom od 9,51% u odnosu na isto razdoblje prethodne godine.

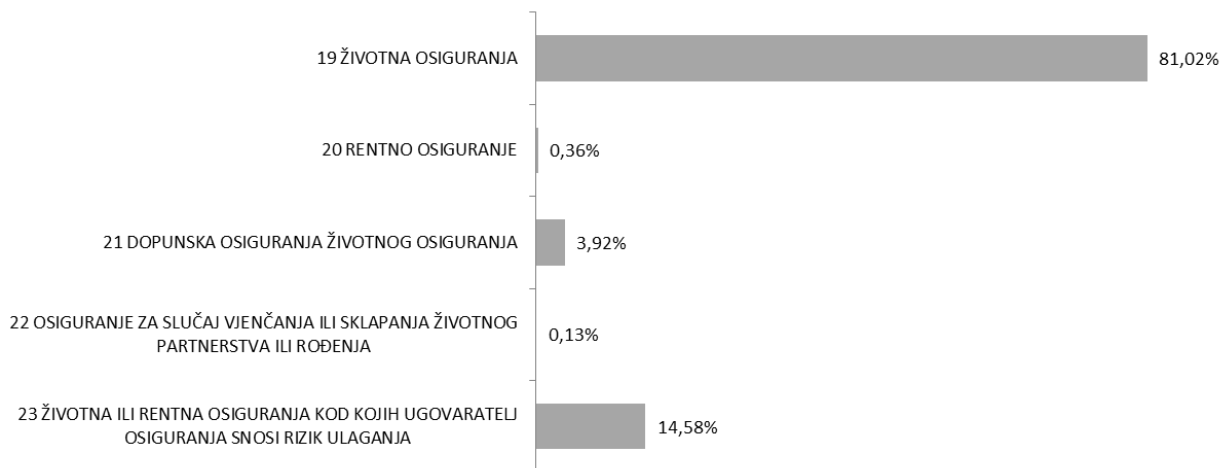
Kretanje premije životnih osiguranja; srpanj 2018/2019

Osiguratelj	PG (u kn)	TG (u kn)	ΔPG mil. HRK	ΔPG %
AGRAMLIFE OSIGURANJE D.D.	155.229.663	190.170.297	+34,9	+22,5%
ALLIANZ ZAGREB D.D.	322.106.689	371.203.064	+49,1	+15,2%
CROATIA OSIGURANJE D.D.	384.219.094	374.349.690	-9,9	-2,6%
ERGO ŽIVOTNO OSIGURANJE D.D.	455.894	430.222	-0,0	-5,6%
ERSTE OSIGURANJE D.D.**	125.465.954	0	-125,5	-100,0%
GENERALI OSIGURANJE D.D.	234.337.759	154.375.857	-80,0	-34,1%
GRAWE HRVATSKA D.D.	158.248.160	158.985.113	+0,7	+0,5%
MERKUR OSIGURANJE D.D.	139.882.933	142.556.590	+2,7	+1,9%
OTP OSIGURANJE D.D.	27.418.795	24.969.867	-2,4	-8,9%
TRIGLAV OSIGURANJE D.D.	33.394.252	34.825.604	+1,4	+4,3%
UNIQA OSIGURANJE D.D.	112.093.157	112.479.765	+0,4	+0,3%
WIENER OSIGURANJE VIENNA INSURANCE GROUP D.D.**	233.663.525	326.083.811	+92,4	+39,6%
WÜSTENROT ŽIVOTNO OSIGURANJE D.D.	22.622.006	29.855.047	+7,2	+32,0%
Ukupno	1.949.137.880	1.920.284.927	-28,9	-1,5%

** 07.05.2018. društvo Erste osiguranje d.d. pripojeno je društvu Wiener osiguranje VIĞ d.d.

Izvor: HUO

Struktura premije životnih osiguranja; srpanj 2019



Izvor: HUO