



Hrvatski
ured za
osiguranje

Martićeva 73, HR-10000 Zagreb

T: +385 1 4696 600

F: +385 1 4696 660

huo@huo.hr / www.huo.hr

Tržište osiguranja u RH za studeni 2016.

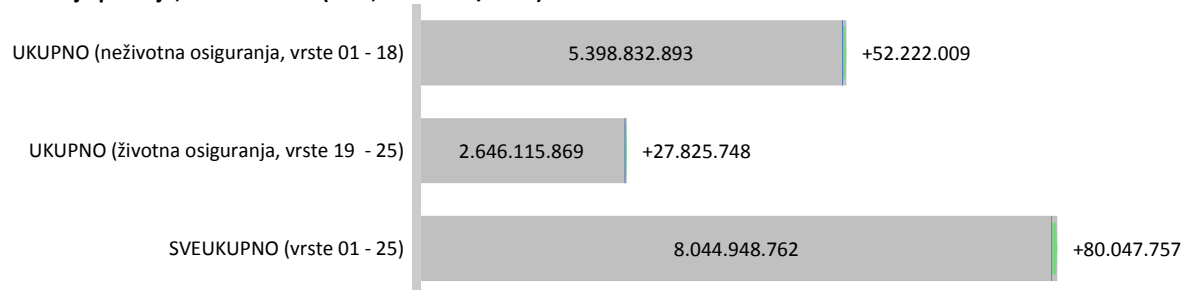
Prema kumulativnim podacima Hrvatskog ureda za osiguranje za studeni 2016. godine društva za osiguranje zaračunala su ukupnu bruto premiju u iznosu od 8.044.948.762 kn, što predstavlja rast od 1,01 % u odnosu na studeni 2015. godine.

Kretanje ukupne premije; studeni 2015/2016

Vrste osiguranja	PG (u kn)	TG (u kn)		APG mil HRK	APG %
01 OSIGURANJE OD NEZGODE	416.415.028	412.614.055	-3,8		-0,9%
02 ZDRAVSTVENO OSIGURANJE	310.517.174	383.400.233		+72,9	+23,5%
03 OSIGURANJE CESTOVNIH VOZILA - KASKO	655.162.027	745.384.236		+90,2	+13,8%
04 OSIGURANJE TRAČNIH VOZILA - KASKO	6.767.262	3.036.260	-3,7		-55,1%;
05 OSIGURANJE ZRAČNIH LETJELICA - KASKO	9.326.500	9.633.304		+0,3	+3,3%
06 OSIGURANJE PLOVILA	157.147.727	130.036.478	-27,1		-17,3%
07 OSIGURANJE ROBE U PRUEVOZU	35.865.920	32.487.951	-3,4		-9,4%
08 OSIGURANJE OD POŽARA I ELEMENTARNIH ŠTETA	525.801.963	536.049.364		+10,2	+1,9%
09 OSTALA OSIGURANJA IMOVINE	568.905.099	557.726.648	-11,2		-2,0%
10 OSIGURANJE OD ODGOVORNOSTI ZA UPOTREBU MOTORNIH VOZILA	1.955.482.185	1.896.100.324	-59,4		-3,0%
11 OSIGURANJE OD ODGOVORNOSTI ZA UPOTREBU ZRAČNIH LETJELICA	4.955.176	7.118.816		+2,2	+43,7%
12 OSIGURANJE OD ODGOVORNOSTI ZA UPOTREBU PLOVILA	44.225.649	42.167.529	-2,1		-4,7%
13 OSTALA OSIGURANJA OD ODGOVORNOSTI	330.003.677	300.484.010	-29,5		-8,9%
14 OSIGURANJE KREDITA	147.833.178	151.596.432		+3,8	+2,5%
15 OSIGURANJE JAMSTVA	4.098.936	5.171.270		+1,1	+26,2%
16 OSIGURANJE RAZNIH FINANCUSKIH GUBITAKA	108.618.084	111.608.831		+3,0	+2,8%
17 OSIGURANJE TROŠKOVA PRAVNE ZAŠTITE	2.347.164	3.311.309		+1,0	+41,1%
18 OSIGURANJE POMOĆI (ASISTENCIJA)	63.138.135	70.906.842		+7,8	+12,3%
19 ŽIVOTNA OSIGURANJA	2.239.890.132	2.022.921.918	-217,0		-9,7%
20 RENTNO OSIGURANJE	57.705.520	40.889.062	-16,8		-29,1%
21 DOPUNSKA OSIGURANJA ŽIVOTNOG OSIGURANJA	131.991.680	127.196.636	-4,8		-3,6%
22 OSIGURANJE ZA SLUČAJ VJENČANJA ILI SKLAPANJA ŽIVOTNOG PARTNERSTVA ILI ROĐENJA	5.573.584	5.045.105	-0,5		-9,5%
23 ŽIVOTNA ILI RENTNA OSIGURANJA KOD KOJIH UGOVARATELJ OSIGURANJA SNOSI RIZIK ULAGANJA	183.129.205	450.063.149		+266,9	+145,8%;
24 TONTINE	0	0			
25 OSIGURANJE S KAPITALIZACIJOM	0	0			
	PG (u kn)	TG (u kn)		APG mil HRK	APG %
UKUPNO (neživotna osiguranja, vrste 01 - 18)	5.346.610.884	5.398.832.893		+52,2	+0,98
UKUPNO (životna osiguranja, vrste 19 - 25)	2.618.290.120	2.646.115.869		+27,8	+1,06
SVEUKUPNO (vrste 01 - 25)	7.964.901.005	8.044.948.762		+80,0	+1,01

Izvor: HUO

Kretanje premije; studeni 2016 (u kn; Δ studeni/2015)





Hrvatski
ured za
osiguranje

Martićeva 73, HR-10000 Zagreb

T: +385 1 4696 600

F: +385 1 4696 660

huo@huo.hr / www.huo.hr

Kretanje ukupne premije; studeni 2015/2016

Osiguratelj	PG (u kn)	TG (u kn)		ΔPG mil. HRK	ΔPG %
AGRAM LIFE OSIGURANJE D.D.*	234.492.724	272.341.337		+37,8	+16,1%
ALLIANZ ZAGREB D.D	1.113.513.684	1.032.682.062	-80,8		-7,3%
BNP PARIBAS CARDIF OSIGURANJE D.D	61.487.343	37.096.135	-24,4		-39,7%
CROATIA OSIGURANJE D.D.	2.140.274.265	2.138.574.080	-1,7		-0,1%
CROATIA ZDRAVSTVENO OSIGURANJE DD	213.150.780	274.348.855		+61,2	+28,7%
ERGO OSIGURANJE D.D	38.787.126	60.617.237		+21,8	+56,3%
ERGO ŽIVOTNO OSIGURANJE D.D .	895.131	2.319.897		+1,4	+159,2%
ERSTE OSIGURANJE VIG D.D.	162.694.542	159.653.587	-3,0		-1,9%
EUROHERC OSIGURANJE D.D.	725.962.779	740.903.712		+14,9	+2,1%
GENERALI OSIGURANJE D.D.	443.924.676	465.450.342		+21,5	+4,8%
GRAWE HRVATSKA D.D	351.807.533	337.392.224	-14,4		-4,1%
HOK OSIGURANJE D.D.	165.434.383	173.805.987		+8,4	+5,1%
HRVATSKO KREDITNO OSIGURANJE D.D.	10.996.510	10.878.968	-0,1		-1,1%
IZVOR OSIGURANJE D.D.	42.379.104	47.053.903		+4,7	+11,0%
JADRANSKO OSIGURANJE D.D.	451.551.092	474.073.121		+22,5	+5,0%
KD LIFE OSIGURANJE D.D.**	13.902.419	0	-13,9		-100,0%
MERKUR OSIGURANJE D.D.	243.397.076	239.613.713	-3,8		-1,6%
SOCIETE GENERALE OSIGURANJE D.D.	36.079.535	38.764.432		+2,7	+7,4%
TRIGLAV OSIGURANJE D.D.	321.247.277	345.151.005		+23,9	+7,4%
UNIQA OSIGURANJE D.D.	608.930.077	529.761.904	-79,2		-13,0%
VELEBIT OSIGURANJE D.D.***	49.544.007	56.180.778		+6,6	+13,4%
VELEBIT ŽIVOTNO OSIGURANJE D.D.***	22.234.947	21.146.245	-1,1		-4,9%
WIENER OSIGURANJE VIENNA INSURANCE GROUF	489.287.576	544.984.373		+55,7	+11,4%
WÜSTENROT ŽIVOTNO OSIGURANJE D.D .	22.926.415	42.154.865		+19,2	+83,9%
Ukupno	7.964.901.005	8.044.948.762			

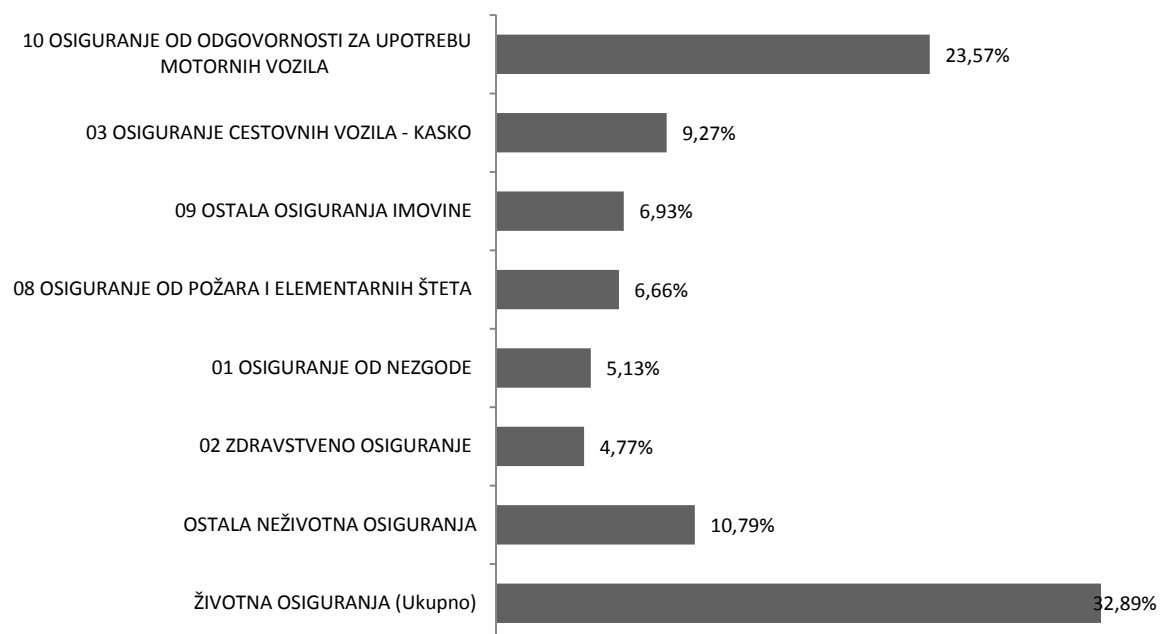
* Podaci za 2015. (PG) uključuju i podatke društva Sunce osiguranje d.d. koje je s 30.12.2015. pripojeno društvu AGRAM LIFE osiguranje d.d.

** S danom 30.12.2015. provedeno je prekogranično pripajanje KD LIFE osiguranje d.d. društvu ADRIATIC SLOVENICA Zavarovalna družba d.d. koje će u RH posloovati putem ADRIATIC SLOVENICA d.d. Podružnica Zagreb. Za društvo KD LIFE osiguranje d.d. prikazani su podaci za period 01.01.-29.12.2015.

*** S danom 02.11.2016. provedeno je prekogranično pripajanje društava Velebit osiguranje d.d. i Velebit životno osiguranje d.d. društvu ZAVAROVALNICA SAVA d.d. koje će u RH posloovati putem SAVA OSIGURANJE d.d. Podružnica Hrvatska. Za društva Velebit osiguranje d.d. i Velebit životno osiguranje d.d. prikazani su podaci za period 01.01.-01.11.2016.

Izvor: HUO

Struktura ukupne premije po vrstama osiguranja; studeni 2016



Izvor: HUO



Neživotna osiguranja

U skupini neživotnih osiguranja, koja čini 67,11% ukupne premije, zaračunata bruto premija iznosi 5.398.832.893 kn i viša je 0,98% u odnosu na studeni prethodne godine.

Najzastupljenija vrsta osiguranja i nadalje je *Osiguranje od odgovornosti za upotrebu motornih vozila* sa zaračunatom bruto premijom od 1.896.100.324 kn. Bruto premija zaračunata u ovoj vrsti osiguranja i u ovom razdoblju bilježi pad 3,04% u odnosu na isto razdoblje prethodne godine. Udio ove vrste osiguranja u ukupnoj premiji je 23,57% te 35,12% u zaračunatoj premiji neživotnih osiguranja.

U sklopu *Osiguranja od odgovornosti za upotrebu motornih vozila*, najveći udio ima *Obvezno osiguranje vlasnika odnosno korisnika motornih vozila od automobilske odgovornosti za štete nanesene trećim osobama*, premija iznosi 1.803.673.690 kn i niža je 3,57% u odnosu na isto razdoblje prethodne godine. Ukupno su tijekom jedanaest mjeseci 2016. sklopljene 1.948.004 police odnosno 63.293 police (+3,36%) više nego u istom razdoblju prethodne godine. Prosječna premija u *Obveznom osiguranju vlasnika odnosno korisnika motornih vozila od automobilske odgovornosti za štete nanesene trećim osobama* iznosi 925,91 kn te je 6,71% niža u odnosu na studeni 2015 kada je iznosila 992,46 kn.

Kretanje premije neživotnih osiguranja; studeni 2015/2016

Osiguratelj	PG (u kn)	TG (u kn)	ΔPG mil. HRK		ΔPG %
AGRAM LIFE OSIGURANJE D.D.*	51.270.159	52.456.340	+1,2		+2,3%
ALLIANZ ZAGREB D.D.	621.757.003	541.891.454	-79,9	-12,8%	
BNP PARIBAS CARDIF OSIGURANJE D.D.	61.487.343	37.096.135	-24,4	-39,7%	
CROATIA OSIGURANJE D.D.	1.695.564.833	1.648.070.171	-47,5	-2,8%	
CROATIA ZDRAVSTVENO OSIGURANJE DD	213.150.780	274.348.855	+61,2		+28,7%
ERGO OSIGURANJE D.D.	38.787.126	60.617.237	+21,8		+56,3%
EUROHERC OSIGURANJE D.D.	725.962.779	740.903.712	+14,9		+2,1%
GENERALI OSIGURANJE D.D.	248.911.563	257.657.434	+8,7		+3,5%
GRAWE HRVATSKA D.D.	127.642.803	118.436.924	-9,2	-7,2%	
HOK OSIGURANJE D.D.	165.434.383	173.805.987	+8,4		+5,1%
HRVATSKO KREDITNO OSIGURANJE D.D.	10.996.510	10.878.968	-0,1	-1,1%	
IZVOR OSIGURANJE D.D.	42.379.104	47.053.903	+4,7		+11,0%
JADRANSKO OSIGURANJE D.D.	451.551.092	474.073.121	+22,5		+5,0%
MERKUR OSIGURANJE D.D.	23.814.770	22.709.054	-1,1	-4,6%	
TRIGLAV OSIGURANJE D.D.	267.420.157	291.110.507	+23,7		+8,9%
UNIQA OSIGURANJE D.D.	296.498.801	316.910.561	+20,4		+6,9%
VELEBIT OSIGURANJE D.D.***	49.544.007	56.180.778	+6,6		+13,4%
WIENER OSIGURANJE VIENNA INSURANCE GRC	254.437.670	274.631.752	+20,2		+7,9%
Ukupno	5.346.610.884	5.398.832.893			

* Podaci za 2015. (PG) uključuju i podatke društva Sunce osiguranje d.d. koje je s 31.12.2015. pripojeno društvu AGRAM LIFE osiguranje d.d.

*** S danom 02.11.2016. provedeno je prekogranično pripajanje društava Velebit osiguranje d.d. i Velebit životno osiguranje d.d. društvu ZAVAROVALNICA SAVA d.d. koje će u RH poslovati putem SAVA OSIGURANJE d.d. Podružnica Hrvatska. Za društvo Velebit osiguranje d.d. prikazani su podaci za period 01.01.-01.11.2016.



Životna osiguranja

Za skupinu životnih osiguranja zaračunata bruto premija iznosi 2.646.115.869 kn, te bilježi rast od 1,06%. U ukupnoj premiji životna osiguranja sudjeluju 32,89% (u lanjskom razdoblju je udio u ukupnoj zaračunatoj premiji bio 32,87%).

U strukturi, najveći udio ima klasično *Životno osiguranje* s premijom u iznosu od 2.022.921.918 kn, odnosno premijom nižom 9,69% u odnosu na studeni 2015., a koje u skupini životnih osiguranja sudjeluje s 76,45%, te u ukupnoj premiji s 25,15%. Slijede *Životna ili rentna osiguranja kod kojih ugovaratelj osiguranja snosi rizik ulaganja* sa zaračunatom bruto premijom od 450.063.149 kn i udjelom u ukupnoj premiji 5,59% uz rast u odnosu na studeni prethodne godine od 145,76%; *Dopunska osiguranja životnog osiguranja* sa zaračunatom premijom od 127.196.636 kn i udjelom u ukupnoj premiji od 1,58% i padom od 3,63%; *Rentno osiguranje* sa zaračunatom premijom od 40.889.062 kn i padom od 29,14% u odnosu na studeni prethodne godine, te *Osiguranja za slučaj vjenčanja ili sklapanja životnog partnerstva ili rođenja* sa zaračunatom premijom od 5.045.105kn i padom od 9,48% u odnosu na isto razdoblje prethodne godine.

Kretanje premije životnih osiguranja; studeni 2015/2016

Osiguratelj	PG (u kn)	TG (u kn)		ΔPG mil. HRK	ΔPG %
AGRAM LIFE OSIGURANJE D.D.*	183.222.565	219.884.997		+36,7	+20,0%
ALLIANZ ZAGREB D.D.	491.756.682	490.790.608	-1,0		-0,2%
CROATIA OSIGURANJE D.D.	444.709.432	490.503.909		+45,8	+10,3%
ERGO ŽIVOTNO OSIGURANJE D.D.	895.131	2.319.897		+1,4	+159,2; %
ERSTE OSIGURANJE VIG D.D.	162.694.542	159.653.587	-3,0		-1,9%
GENERALI OSIGURANJE D.D.	195.013.113	207.792.908		+12,8	+6,6%
GRAWE HRVATSKA D.D.	224.164.730	218.955.300	-5,2		-2,3%
KD LIFE OSIGURANJE D.D.**	13.902.419	0	-13,9	-100; %	
MERKUR OSIGURANJE D.D.	219.582.305	216.904.660	-2,7		-1,2%
SOCIETE GENERALE OSIGURANJE D.D.	36.079.535	38.764.432		+2,7	+7,4%
TRIGLAV OSIGURANJE D.D.	53.827.121	54.040.497		+0,2	+0,4%
UNIQA OSIGURANJE D.D.	312.431.277	212.851.343	-99,6		-31,9%
VELEBIT ŽIVOTNO OSIGURANJE D.D.***	22.234.947	21.146.245	-1,1		-4,9%
WIENER OSIGURANJE VIENNA INSURANCE GRC	234.849.907	270.352.620		+35,5	+15,1%
WÜSTENROT ŽIVOTNO OSIGURANJE D.D.	22.926.415	42.154.865		+19,2	+83,9; %
Ukupno	2.618.290.120	2.646.115.869			

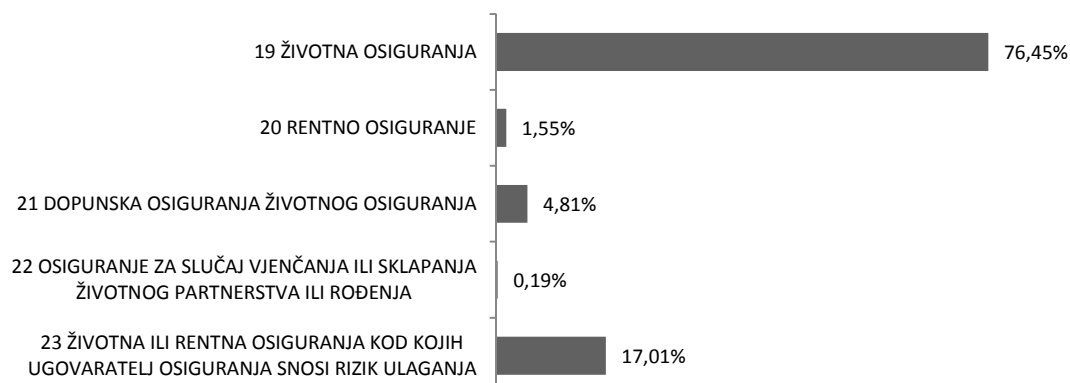
* Podaci za 2015. (PG uključuju i podatke društva Sunce osiguranje d.d. koje je s 31.12.2015. pripojeno društvu AGRAM LIFE osiguranje d.d.

** S danom 30.12.2015. provedeno je prekogranično pripajanje KD LIFE osiguranje d.d. društvu ADRIATIC SLOVENICA Zavarovalna družba d.d. koje će u RH poslovati putem ADRIATIC SLOVENICA d.d. Podružnica Zagreb. Za društvo KD LIFE osiguranje d.d. prikazani su podaci za period 01.01.-29.12.2015.

*** S danom 02.11.2016. provedeno je prekogranično pripajanje društava Velebit osiguranje d.d. i Velebit životno osiguranje d.d. društvu ZAVAROVALNICA SAVA d.d. koje će u RH poslovati putem SAVA OSIGURANJE d.d. Podružnica Hrvatska. Za društvo Velebit životno osiguranje d.d. prikazani su podaci za period 01.01.-01.11.2016.

Izvor: HUO

Struktura premije životnih osiguranja; studeni 2016



Izvor: HUO