



Tržište osiguranja u RH za studeni 2018.


Prema kumulativnim podacima Hrvatskog ureda za osiguranje za studeni 2018. godine društva za osiguranje zaračunala su ukupnu bruto premiju u iznosu od 9.069.391.446 kn, što predstavlja rast od 9,34% u odnosu na studeni 2017. godine.

Kretanje ukupne premije; studeni 2017/2018

Vrste osiguranja	PG (u kn)	TG (u kn)	ΔPG mil. HRK	ΔPG %
01 OSIGURANJE OD NEZGODE	393.914.118	414.363.472	+20,4	+5,2%
02 ZDRAVSTVENO OSIGURANJE	450.233.273	484.669.417	+34,4	+7,6%
03 OSIGURANJE CESTOVNIH VOZILA - KASKO	816.002.888	968.709.339	+152,7	+18,7%
04 OSIGURANJE TRAIČNIH VOZILA - KASKO	7.852.868	6.904.225	-0,9	-12,1%
05 OSIGURANJE ZRAČNIH LETJELICA - KASKO	9.025.150	8.729.033	-0,3	-3,3%
06 OSIGURANJE PLOVILA	144.320.355	143.886.996	-0,4	-0,3%
07 OSIGURANJE ROBE U PRIJEVOZU	30.419.864	29.753.575	-0,7	-2,2%
08 OSIGURANJE OD POŽARA I ELEMENTARNIH ŠTETA	570.387.139	599.338.627	+29,0	+5,1%
09 OSTALA OSIGURANJA IMOVINE	565.665.720	662.108.444	+96,4	+17,0%
10 OSIGURANJE OD ODGOVORNOSTI ZA UPOTREBU MOTORNIH VOZIL	1.899.696.371	2.022.439.666	+122,7	+6,5%
11 OSIGURANJE OD ODGOVORNOSTI ZA UPOTREBU ZRAČNIH LETJEL	5.262.586	2.305.844	-3,0	-56,2%
12 OSIGURANJE OD ODGOVORNOSTI ZA UPOTREBU PLOVILA	37.825.361	38.285.732	+0,5	+1,2%
13 OSTALA OSIGURANJA OD ODGOVORNOSTI	327.516.175	365.502.894	+38,0	+11,6%
14 OSIGURANJE KREDITA	184.414.071	232.056.928	+47,6	+25,8%
15 OSIGURANJE JAMSTVA	6.685.637	8.470.369	+1,8	+26,7%
16 OSIGURANJE RAZNIH FINACIJSKIH GUBITAKA	97.458.944	117.462.718	+20,0	+20,5%
17 OSIGURANJE TROŠKOVA PRAVNE ZAŠTITE	4.382.081	5.122.848	+0,7	+16,9%
18 OSIGURANJE POMOĆI (ASISTENCIJA)	87.717.485	89.068.991	+1,4	+1,5%
19 ŽIVOTNA OSIGURANJA	1.985.293.142	2.304.085.945	+318,8	+16,1%
20 RENTNO OSIGURANJE	25.675.121	15.565.263	-10,1	-39,4%
21 DOPUNSKA OSIGURANJA ŽIVOTNOG OSIGURANJA	121.901.305	119.404.042	-2,5	-2,0%
22 OSIGURANJE ZA SLUČAJ VJENČANJA ILI SKLAPANJA ŽIVOTNOG PARTNERSTVA ILI ROĐENJA	4.549.050	4.229.739	-0,3	-7,0%
23 ŽIVOTNA ILI RENTNA OSIGURANJA KOD KOJIH UGOVORATELJ OSIGURANJA SNOSI RIZIK ULAGANJA	518.517.023	426.927.338	-91,6	-17,7%
24 TONTINE	0	0		
25 OSIGURANJE S KAPITALIZACIJOM	0	0		
	PG (u kn)	TG (u kn)	ΔPG mil. HRK	ΔPG %
UKUPNO (neživotna osiguranja, vrste 01 - 18)	5.638.780.085	6.199.179.118	+560,4	+9,94
UKUPNO (životna osiguranja, vrste 19 - 25)	2.655.935.641	2.870.212.328	+214,3	+8,07
SVEUKUPNO (vrste 01 - 25)	8.294.715.725	9.069.391.446	+774,7	+9,34

Izvor: HUO

Kretanje premije; studeni 2017/2018 (u kn)





Kretanje ukupne premije; studeni 2017/2018

	PG (u kn)	TG (u kn)	ΔPG mil. HRK	ΔPG %
AGRAM LIFE OSIGURANJE D.D.	291.154.354	308.619.864	+17,5	+6,0%
ALLIANZ ZAGREB D.D	1.063.066.616	1.082.181.263	+19,1	+1,8%
CROATIA OSIGURANJE KREDITA D.D.**	7.985.516	3.536.338	-4,4	← 55,7; %
CROATIA OSIGURANJE D.D.	2.461.037.377	2.608.867.578	+147,8	+6,0%
ERGO OSIGURANJE D.D	87.977.019	97.866.379	+9,9	+11,2%
ERGO ŽIVOTNO OSIGURANJE D.D .	2.281.888	700.698	-1,6	← 69,3; %
ERSTE OSIGURANJE D.D.***	171.679.763	125.465.954	-46,2	-26,9%
EUROHERC OSIGURANJE D.D.	801.840.240	984.029.841	+182,2	+22,7%
GENERALI OSIGURANJE D.D.	530.288.236	657.993.885	+127,7	+24,1%
GRAWE HRVATSKA D.D	365.868.176	380.517.763	+14,6	+4,0%
HOK OSIGURANJE D.D.	187.696.794	195.774.676	+8,1	+4,3%
HRVATSKO KREDITNO OSIGURANJE D.D.	9.507.896	9.538.794	+0,0	+0,3%
IZVOR OSIGURANJE D.D.	50.191.558	58.038.685	+7,8	+15,6%
JADRANSKO OSIGURANJE D.D.	515.590.232	582.194.616	+66,6	+12,9%
MERKUR OSIGURANJE D.D.	236.594.257	244.455.231	+7,9	+3,3%
OTP OSIGURANJE D.D.	41.611.323	41.682.092	+0,1	+0,2%
TRIGLAV OSIGURANJE D.D.	378.787.835	408.128.838	+29,3	+7,7%
UNIQA OSIGURANJE D.D.	509.851.577	529.857.067	+20,0	+3,9%
WIENER OSIGURANJE VIG DD	545.395.236	713.290.761	+167,9	+30,8%
WÜSTENROT ŽIVOTNO OSIGURANJE D.D .	36.309.831	36.651.123	+0,3	+0,9%
Ukupno	8.294.715.725	9.069.391.446		


* 03.07.2017. društvo Croatia zdravstveno osiguranje d.d. pripojeno je društvu Croatia osiguranje d.d. Podaci za 2017 su prikazani zbirno pod društvom Croatia osiguranje d.d.

** 10.11.2017. društvo BNP Paribas Cardif osiguranje d.d. promijenilo je naziv u Croatia osiguranje kredita d.d., te je dana 02.07.2018 pripojeno društvu Croatia osiguranje d.d.

*** 07.05.2018. društvo Erste osiguranje d.d. pripojeno je društvu Wiener osiguranje VIG d.d.

Izvor: HUO

Struktura ukupne premije po vrstama osiguranja; studeni 2018



Izvor: HUO



Neživotna osiguranja

U skupini neživotnih osiguranja, koja čini 68,35% ukupne premije, zaračunata bruto premija iznosi 6.199.179.118 kn i viša je 9,94% u odnosu na studeni prethodne godine.

Najzastupljenija vrsta osiguranja i nadalje je *Osiguranje od odgovornosti za upotrebu motornih vozila* sa zaračunatom bruto premijom od 2.022.439.666 kn. Bruto premija zaračunata u ovoj vrsti osiguranja i u ovom razdoblju bilježi rast 6,46% u odnosu na isto razdoblje prethodne godine. Udio ove vrste osiguranja u ukupnoj premiji je 22,30% te 32,62% u zaračunatoj premiji neživotnih osiguranja.

U sklopu *Osiguranja od odgovornosti za upotrebu motornih vozila*, najveći udio ima *Obvezno osiguranje vlasnika odnosno korisnika motornih vozila od automobilske odgovornosti za štete nanesene trećim osobama*, premija iznosi 1.918.703.295 kn i viša je 6,33% u odnosu na isto razdoblje prethodne godine. U prvih 11 mjeseci 2018. sklopljeno je 2.072.502 polica odnosno 109.478 polica (5,58%) više nego u istom razdoblju prethodne godine.

Prosječna premija u *Obveznom osiguranju vlasnika odnosno korisnika motornih vozila od automobilske odgovornosti za štete nanesene trećim osobama* iznosi 925,79 kn te je 0,71% viša u odnosu na isto razdoblje 2017. kada je iznosila 919,26 kn.

Kretanje premije neživotnih osiguranja; studeni 2017/2018

Osiguratelj	PG (u kn)	TG (u kn)	ΔPG mil. HRK	ΔPG %
AGRAM LIFE OSIGURANJE D.D.	58.665.771	60.488.880	+1,8	+3,1%
ALLIANZ ZAGREB D.D.	578.749.688	607.906.507	+29,2	+5,0%
CROATIA OSIGURANJE D.D.	1.969.889.354	2.077.305.673	+107,4	+5,5%
CROATIA OSIGURANJE KREDITA D.D.**	7.985.516	3.536.338	-4,4	-55,7%
ERGO OSIGURANJE D.D.	87.977.019	97.866.379	+9,9	+11,2%
EUROHERC OSIGURANJE D.D.	801.840.240	984.029.841	+182,2	+22,7%
GENERALI OSIGURANJE D.D.	283.242.037	339.691.153	+56,4	+19,9%
GRAWE HRVATSKA D.D.	122.241.321	129.361.317	+7,1	+5,8%
HOK OSIGURANJE D.D.	187.696.794	195.774.676	+8,1	+4,3%
HRVATSKO KREDITNO OSIGURANJE D.D.	9.507.896	9.538.794	+0,0	+0,3%
IZVOR OSIGURANJE D.D.	50.191.558	58.038.685	+7,8	+15,6%
JADRANSKO OSIGURANJE D.D.	515.590.232	582.194.616	+66,6	+12,9%
MERKUR OSIGURANJE D.D.	23.273.030	24.185.469	+0,9	+3,9%
TRIGLAV OSIGURANJE D.D.	326.737.345	355.856.341	+29,1	+8,9%
UNIQA OSIGURANJE D.D.	331.455.278	348.331.485	+16,9	+5,1%
WIENER OSIGURANJE VIENNA INSURANCE GROUP D.D***	283.737.003	325.072.964	+41,3	+14,6%
Grand Total	5.638.780.085	6.199.179.118	+560,4	+9,9%

* 03.07.2017. društvo Croatia zdravstveno osiguranje d.d. pripojeno je društvu Croatia osiguranje d.d. Podaci za 2017 su prikazani zbirno pod društvom Croatia osiguranje d.d.

** 10.11.2017. društvo BNP Paribas Cardif osiguranje d.d. promijenilo je naziv u Croatia osiguranje kredita d.d., te je dana 02.07.2018 pripojeno društvu Croatia osiguranje d.d.

*** 07.05.2018. društvo Erste osiguranje d.d. pripojeno je društvu Wiener osiguranje VIĞ d.d.

Izvor: HUO

Životna osiguranja

Za skupinu životnih osiguranja zaračunata bruto premija iznosi 2.870.212.328 kn, te bilježi rast od 8,07%. U ukupnoj premiji životna osiguranja sudjeluju 31,65% (u lanjskom razdoblju je udio u ukupnoj zaračunatoj premiji bio 32,02%).

U strukturi, najveći udio ima klasično *Životno osiguranje* s premijom u iznosu od 2.304.085.945 kn, odnosno premijom višom 16,06% u odnosu na studeni 2017., a koje u skupini životnih osiguranja sudjeluje s 80,28%, te u ukupnoj premiji s 25,41%. Slijede *Životna ili rentna osiguranja kod kojih ugovaratelj osiguranja snosi rizik ulaganja* sa zaračunatom bruto premijom od 426.927.338 kn i udjelom u ukupnoj premiji 4,71% uz pad u odnosu na studeni prethodne godine od 17,66%; *Dopunska osiguranja životnog osiguranja* sa zaračunatom premijom od 119.404.042 kn i udjelom u ukupnoj premiji od 1,2% i padom od 2,05%; *Rentno osiguranje* sa zaračunatom premijom od 15.565.263 kn i padom od 39,38% u odnosu na studeni prethodne godine, te *Osiguranja za slučaj vjenčanja ili rođenja* sa zaračunatom premijom od 4.229.739 kn i padom od 7,02% u odnosu na isto razdoblje prethodne godine.

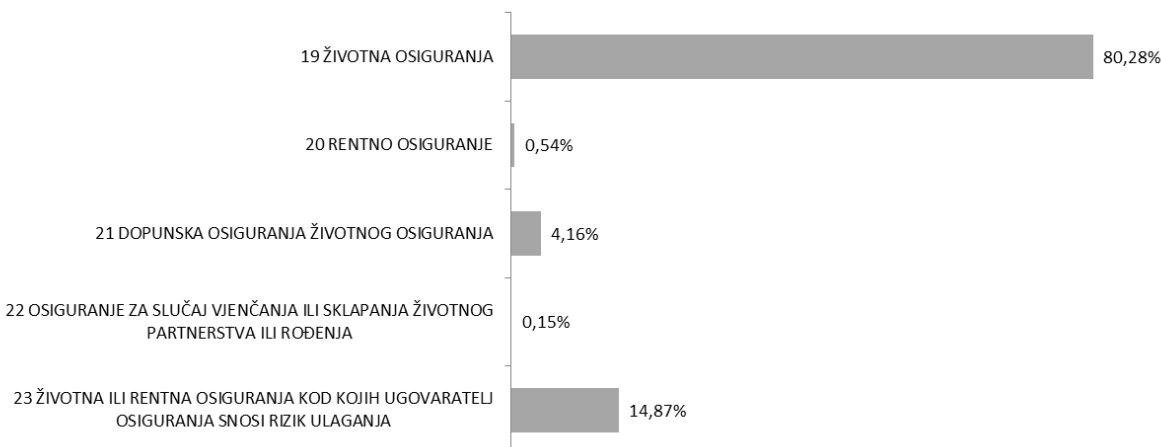
Kretanje premije životnih osiguranja; studeni 2017/2018

Osiguratelj	PG (u kn)	TG (u kn)	ΔPG mil. HRK	ΔPG %
AGRAM LIFE OSIGURANJE D.D.	232.488.583	248.130.984	+15,6	+6,7%
ALLIANZ ZAGREB D.D.	484.316.927	474.274.756	-10,0	-2,1%
CROATIA OSIGURANJE D.D.	491.148.022	531.561.905	+40,4	+8,2%
ERGO ŽIVOTNO OSIGURANJE D.D.	2.281.888	700.698	-1,6	-69,3%
ERSTE OSIGURANJE D.D.***	171.679.763	125.465.954	-46,2	-26,9%
GENERALI OSIGURANJE D.D.	247.046.199	318.302.732	+71,3	+28,8%
GRAWE HRVATSKA D.D.	243.626.855	251.156.447	+7,5	+3,1%
MERKUR OSIGURANJE D.D.	213.321.227	220.269.762	+6,9	+3,3%
OTP OSIGURANJE D.D.	41.611.323	41.682.092	+0,1	+0,2%
TRIGLAV OSIGURANJE D.D.	52.050.490	52.272.497	+0,2	+0,4%
UNIQA OSIGURANJE D.D.	178.396.299	181.525.581	+3,1	+1,8%
WIENER OSIGURANJE VIENNA INSURANCE GROUP D.D.***	261.658.234	388.217.797	+126,6	+48,4%
WÜSTENROT ŽIVOTNO OSIGURANJE D.D.	36.309.831	36.651.123	+0,3	+0,9%
Grand Total	2.655.935.641	2.870.212.328	+214,3	+8,1%

*** 07.05.2018. društvo Erste osiguranje d.d. pripojeno je društvu Wiener osiguranje VIĞ d.d.

Izvor: HUO

Struktura premije životnih osiguranja; studeni 2018



Izvor: HUO