



Tržište osiguranja u RH za studeni 2019.

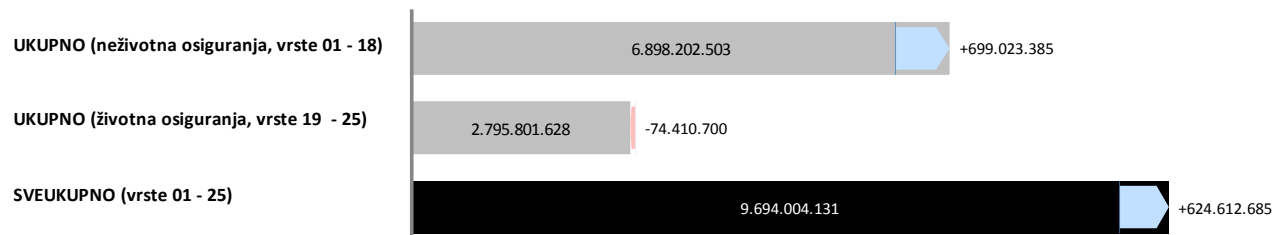
Prema kumulativnim podacima Hrvatskog ureda za osiguranje za studeni 2019. godine društva za osiguranje zaračunala su ukupnu bruto premiju u iznosu od 9.694.004.131 kn, što predstavlja rast od 6,89% u odnosu na studeni 2018. godine.

Kretanje ukupne premije; studeni 2018/2019

Vrste osiguranja	PG (u kn)	TG (u kn)	ΔPG mil. HRK	ΔPG %
01 OSIGURANJE OD NEZGODE	414.363.472	430.611.383	+16,2	+3,9%
02 ZDRAVSTVENO OSIGURANJE	484.669.417	565.451.289	+80,8	+16,7%
03 OSIGURANJE CESTOVNIH VOZILA - KASKO	968.709.339	1.166.002.592	+197,3	+20,4%
04 OSIGURANJE TRAČNIH VOZILA - KASKO	6.904.225	1.880.026	-5,0	-72,8; %
05 OSIGURANJE ZRAČNIH LETJELICA - KASKO	8.729.033	10.398.813	+1,7	+19,1%
06 OSIGURANJE PLOVILA	143.886.996	153.922.296	+10,0	+7,0%
07 OSIGURANJE ROBE U PRIJEVOZU	29.753.575	31.574.041	+1,8	+6,1%
08 OSIGURANJE OD POŽARA I ELEMENTARNIH ŠTETA	599.338.627	630.203.847	+30,9	+5,1%
09 OSTALA OSIGURANJA IMOVINE	662.108.444	724.023.074	+61,9	+9,4%
10 OSIGURANJE OD ODGOVORNOSTI ZA UPOTREBU MOTORNIH VOZIL	2.022.439.666	2.131.784.805	+109,3	+5,4%
11 OSIGURANJE OD ODGOVORNOSTI ZA UPOTREBU ZRAČNIH LETJEL	2.305.844	4.125.528	+1,8	+78,5; %
12 OSIGURANJE OD ODGOVORNOSTI ZA UPOTREBU PLOVILA	38.285.732	37.012.222	-1,3	-3,3%
13 OSTALA OSIGURANJA OD ODGOVORNOSTI	365.502.894	415.086.948	+49,6	+13,6%
14 OSIGURANJE KREDITA	232.056.928	350.379.746	+118,3	+51; %
15 OSIGURANJE JAMSTVA	8.470.369	10.854.642	+2,4	+28,1%
16 OSIGURANJE RAZNIH FINANCIJSKIH GUBITAKA	117.462.718	130.808.560	+13,3	+11,4%
17 OSIGURANJE TROŠKOVA PRAVNE ZAŠTITE	5.122.848	5.132.591	+0,0	+0,2%
18 OSIGURANJE POMOĆI (ASISTENCIJA)	89.068.991	98.950.097	+9,9	+11,1%
19 ŽIVOTNA OSIGURANJA	2.304.085.945	2.276.563.293	-27,5	-1,2%
20 RENTNO OSIGURANJE	15.565.263	10.587.233	-5,0	-32,0%
21 DOPUNSKA OSIGURANJA ŽIVOTNOG OSIGURANJA	119.404.042	117.456.106	-1,9	-1,6%
22 OSIGURANJE ZA SLUČAJ VJENČANJA ILI SKLAPANJA ŽIVOTNOG PARTNERSTVA ILI ROĐENJA	4.229.739	3.793.375	-0,4	-10,3%
23 ŽIVOTNA ILI RENTNA OSIGURANJA KOD KOJIH UGOVARATELJ OSIGURANJA SNOSI RIZIK ULAGANJA	426.927.338	387.401.622	-39,5	-9,3%
24 TONTINE	0	0		
25 OSIGURANJE S KAPITALIZACIJOM	0	0		
	PG (u kn)	TG (u kn)	ΔPG mil. HRK	ΔPG %
UKUPNO (neživotna osiguranja, vrste 01 - 18)	6.199.179.118	6.898.202.503	+699,0	+11,28
UKUPNO (životna osiguranja, vrste 19 - 25)	2.870.212.328	2.795.801.628	-74,4	-2,59
SVEUKUPNO (vrste 01 - 25)	9.069.391.446	9.694.004.131	+624,6	+6,89

Izvor: HUO

Kretanje premije; studeni 2018/2019 (u kn)





Hrvatski
ured za
osiguranje

Martićeva 71, HR-10000 Zagreb
T: +385 1 4696 600
F: +385 1 4696 660
huo@huo.hr / www.huo.hr

Kretanje ukupne premije; studeni 2018/2019

Osiguratelj	PG (u kn)	TG (u kn)	ΔPG mil. HRK	ΔPG %
ADRIATIC OSIGURANJE D.D. ***	582.194.616	660.371.143	+78,2	+13,4%
AGRAM LIFE OSIGURANJE D.D.	308.619.864	348.297.246	+39,7	+12,9%
ALLIANZ ZAGREB D.D.	1.082.181.263	1.268.084.371	+185,9	+17,2%
CROATIA OSIGURANJE KREDITA D.D.*	3.536.338	0	-3,5	-100%
CROATIA OSIGURANJE D.D.	2.608.867.578	2.561.385.396	-47,5	-1,8%
ERGO OSIGURANJE D.D.	97.866.379	63.163.008	-34,7	-35,5%
ERGO ŽIVOTNO OSIGURANJE D.D.	700.698	648.488	-0,1	-7,5%
ERSTE OSIGURANJE D.D.**	125.465.954	0	-125,5	-100%
EUROHERC OSIGURANJE D.D.	984.029.841	1.128.695.970	+144,7	+14,7%
GENERALI OSIGURANJE D.D.	657.993.885	741.599.676	+83,6	+12,7%
GRAWE HRVATSKA D.D.	380.517.763	394.181.264	+13,7	+3,6%
HOK OSIGURANJE D.D.	195.774.676	226.822.793	+31,0	+15,9%
HRVATSKO KREDITNO OSIGURANJE D.D.	9.538.794	10.852.692	+1,3	+13,8%
IZVOR OSIGURANJE D.D.	58.038.685	63.019.056	+5,0	+8,6%
MERKUR OSIGURANJE D.D.	244.455.231	238.016.133	-6,4	-2,6%
OTP OSIGURANJE D.D.	41.682.092	42.100.737	+0,4	+1,0%
TRIGLAV OSIGURANJE D.D.	408.128.838	463.612.240	+55,5	+13,6%
UNIQA OSIGURANJE D.D.	529.857.067	575.609.871	+45,8	+8,6%
WIENER OSIGURANJE VIG DD	713.290.761	861.782.828	+148,5	+20,8%
WÜSTENROT ŽIVOTNO OSIGURANJE D.D.	36.651.123	45.761.220	+9,1	+24,9%
Ukupno	9.069.391.446	9.694.004.131		

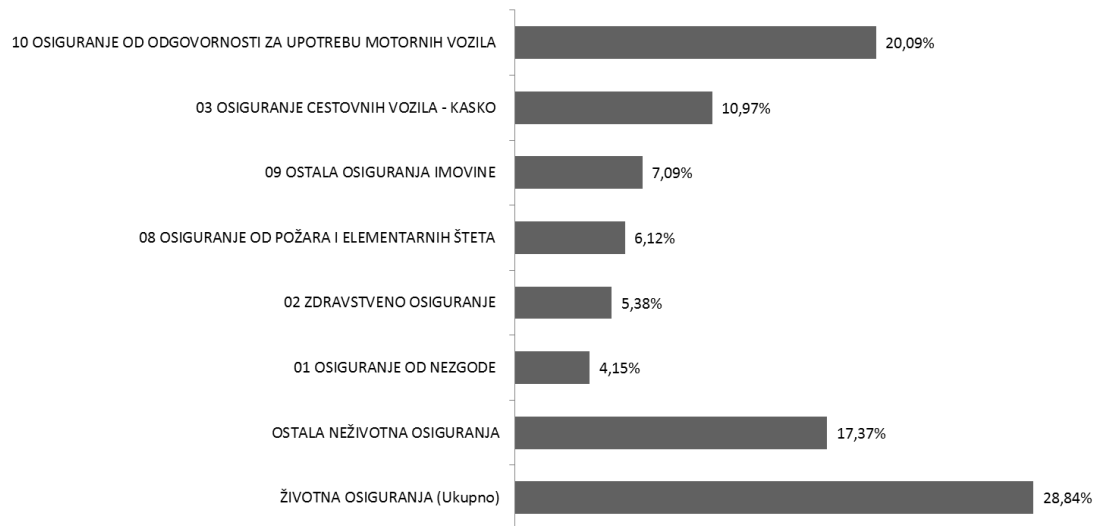
* 10.11.2017. društvo BNP Paribas Cardif osiguranje d.d. promijenilo je naziv u Croatia osiguranje kredita d.d., te je dana 02.07.2018 pripojeno društvu Croatia osiguranje d.d.

** 07.05.2018. društvo Erste osiguranje d.d. pripojeno je društvu Wiener osiguranje VIG d.d.

*** 31.12.2018. društvo Jadransko osiguranje d.d. promijenilo je naziv u Adriatic osiguranje d.d.

Izvor: HUO

Struktura ukupne premije po vrstama osiguranja; studeni 2019



Izvor: HUO



Neživotna osiguranja

U skupini neživotnih osiguranja, koja čini 71,16% ukupne premije, zaračunata bruto premija iznosi 6.898.202.503 kn i viša je 11,28% u odnosu na studeni prethodne godine.

Najzastupljenija vrsta osiguranja i nadalje je *Osiguranje od odgovornosti za upotrebu motornih vozila* sa zaračunatom bruto premijom od 2.131.784.805 kn. Bruto premija zaračunata u ovoj vrsti osiguranja i u ovom razdoblju bilježi rast 5,41% u odnosu na isto razdoblje prethodne godine. Udio ove vrste osiguranja u ukupnoj premiji je 21,99% te 30,90% u zaračunatoj premiji neživotnih osiguranja.

U sklopu *Osiguranja od odgovornosti za upotrebu motornih vozila*, najveći udio ima *Obvezno osiguranje vlasnika odnosno korisnika motornih vozila od automobilske odgovornosti za štete nanesene trećim osobama*, premija iznosi 2.022.983.169 kn i viša je 5,43% u odnosu na isto razdoblje prethodne godine. U prvih jedanaest mjeseci 2019. sklopljeno je 2180282 polica odnosno 107.780 polica (5,20%) više nego u istom razdoblju prethodne godine.

Prosječna premija u *Obveznom osiguranju vlasnika odnosno korisnika motornih vozila od automobilske odgovornosti za štete nanesene trećim osobama* iznosi 927,85 kn te je 0,22% veća u odnosu na isto razdoblje 2018. kada je iznosila 925,79 kn.

Kretanje premije neživotnih osiguranja; studeni 2018/2019

Osiguratelj	PG (u kn)	TG (u kn)	ΔPG mil. HRK	ΔPG%
ADRIATIC OSIGURANJE D.D. ***	582.194.616	660.371.143	+78,2	+13,4%
AGRAMLIFE OSIGURANJE D.D.	60.488.880	63.014.617	+2,5	+4,2%
ALLIANZ ZAGREB D.D.	607.906.507	745.494.107	+137,6	+22,6%
CROATIA OSIGURANJE KREDITA D.D.*	3.536.338	0	-3,5	-100%
CROATIA OSIGURANJE D.D.	2.077.305.673	2.072.716.991	-4,6	-0,2%
ERGO OSIGURANJE D.D.	97.866.379	63.163.008	-34,7	-35,5%
EUROHERC OSIGURANJE D.D.	984.029.841	1.128.695.970	+144,7	+14,7%
GENERALI OSIGURANJE D.D.	339.691.153	529.597.848	+189,9	+55,9%
GRAWE HRVATSKA D.D.	129.361.317	138.864.168	+9,5	+7,3%
HOK OSIGURANJE D.D.	195.774.676	226.822.793	+31,0	+15,9%
HRVATSKO KREDITNO OSIGURANJE D.D.	9.538.794	10.852.692	+1,3	+13,8%
IZVOR OSIGURANJE D.D.	58.038.685	63.019.056	+5,0	+8,6%
MERKUR OSIGURANJE D.D.	24.185.469	26.263.076	+2,1	+8,6%
TRIGLAV OSIGURANJE D.D.	355.856.341	409.143.725	+53,3	+15,0%
UNIQA OSIGURANJE D.D.	348.331.485	402.283.986	+54,0	+15,5%
WIENER OSIGURANJE VIENNA INSURANCE GROUP D.D.**	325.072.964	357.899.323	+32,8	+10,1%
Ukupno	6.199.179.118	6.898.202.503	+699,0	+11,3%

* 10.11.2017. društvo BNP Paribas Cardif osiguranje d.d. promijenilo je naziv u Croatia osiguranje kredita d.d., te je dana 02.07.2018 pripojeno društvu Croatia osiguranje d.d.

** 07.05.2018. društvo Erste osiguranje d.d. pripojeno je društvu Wiener osiguranje VIG d.d.

*** 31.12.2018. društvo Jadransko osiguranje d.d. promijenilo je naziv u Adriatic osiguranje d.d.

Izvor: HUO

Životna osiguranja

Za skupinu životnih osiguranja zaračunata bruto premija iznosi 2.795.801.628 kn, te bilježi pad od 2,59%. U ukupnoj premiji životna osiguranja sudjeluju 28,84% (u lanjskom razdoblju je udio u ukupnoj zaračunatoj premiji bio 31,65%).

U strukturi, najveći udio ima klasično *Životno osiguranje* s premijom u iznosu od 2.276.563.293 kn, odnosno premijom manjom 1,19% u odnosu na studeni 2018., a koje u skupini životnih osiguranja sudjeluje s 81,43%, te u ukupnoj premiji s 23,48%. Slijede *Životna ili rentna osiguranja kod kojih ugovaratelj osiguranja snosi rizik ulaganja* sa zaračunatom bruto premijom od 387.401.622 kn i udjelom u ukupnoj premiji 4,00% uz pad u odnosu na studeni prethodne godine od 9,26%; *Dopunska osiguranja životnog osiguranja* sa zaračunatom premijom od 117.456.106 kn i udjelom u ukupnoj premiji od 1,21% i padom od 1,63%; *Rentno osiguranje* sa zaračunatom premijom od 10.587.233 kn i padom od 31,98% u odnosu na studeni prethodne godine, te *Osiguranja za slučaj vjenčanja ili rođenja* sa zaračunatom premijom od 3.793.375 kn i padom od 10,32% u odnosu na isto razdoblje prethodne godine.

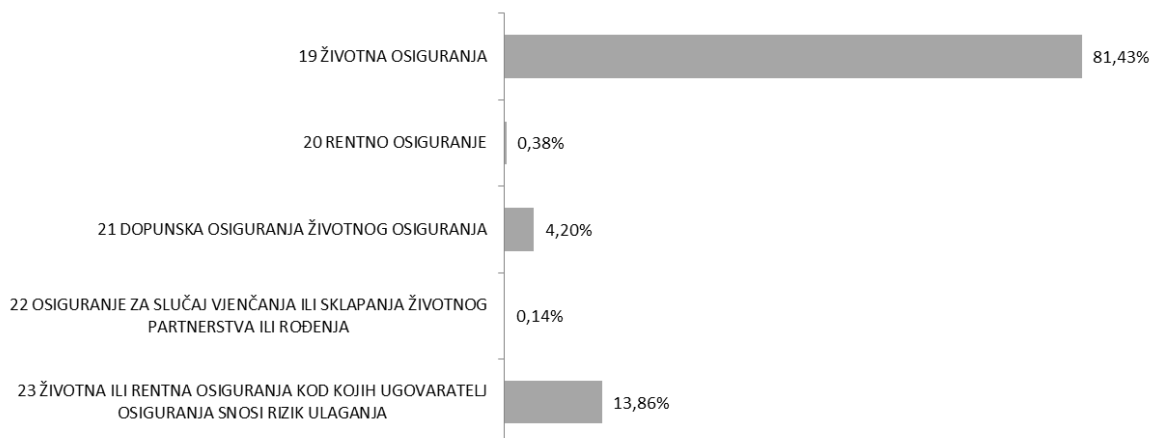
Kretanje premije životnih osiguranja; studeni 2018/2019

Osiguratelj	PG (u kn)	TG (u kn)	ΔPG mil. HRK	ΔPG %
AGRAM LIFE OSIGURANJE D.D.	248.130.984	285.282.629	+37,2	+15,0%
ALLIANZ ZAGREB D.D.	474.274.756	522.590.264	+48,3	+10,2%
CROATIA OSIGURANJE D.D.	531.561.905	488.668.406	-42,9	-8,1%
ERGO ŽIVOTNO OSIGURANJE D.D.	700.698	648.488	-0,1	-7,5%
ERSTE OSIGURANJE D.D.**	125.465.954	0	-125,5	-100,0%
GENERALI OSIGURANJE D.D.	318.302.732	212.001.827	-106,3	-33,4%
GRAWE HRVATSKA D.D.	251.156.447	255.317.096	+4,2	+1,7%
MERKUR OSIGURANJE D.D.	220.269.762	211.753.056	-8,5	-3,9%
OTP OSIGURANJE D.D.	41.682.092	42.100.737	+0,4	+1,0%
TRIGLAV OSIGURANJE D.D.	52.272.497	54.468.516	+2,2	+4,2%
UNIQA OSIGURANJE D.D.	181.525.581	173.325.885	-8,2	-4,5%
WIENER OSIGURANJE VIENNA INSURANCE GROUP D.D.**	388.217.797	503.883.505	+115,7	+29,8%
WÜSTENROT ŽIVOTNO OSIGURANJE D.D.	36.651.123	45.761.220	+9,1	+24,9%
Ukupno	2.870.212.328	2.795.801.628	-74,4	-2,6%

** 07.05.2018. društvo Erste osiguranje d.d. pripojeno je društvu Wiener osiguranje VIĞ d.d.

Izvor: HUO

Struktura premije životnih osiguranja; studeni 2019



Izvor: HUO