



Hrvatski
ured za
osiguranje

Martićeva 71, HR-10000 Zagreb
T: +385 1 4696 600
F: +385 1 4696 660
huo@huo.hr / www.huo.hr

Tržište osiguranja u RH za svibanj 2018.


Prema kumulativnim podacima Hrvatskog ureda za osiguranje za svibanj 2018. godine društva za osiguranje zaračunala su ukupnu bruto premiju u iznosu od 4.513.697.317 kn, što predstavlja rast od 8,95% u odnosu na svibanj 2018. godine.

Kretanje ukupne premije; svibanj 2017/2018

Vrste osiguranja	PG (u kn)	TG (u kn)	ΔPG mil. HRK	ΔPG %
01 OSIGURANJE OD NEZGODE	198.760.707	216.297.286	+17,5	+8,8%
02 ZDRAVSTVENO OSIGURANJE	228.052.171	243.948.053	+15,9	+7,0%
03 OSIGURANJE CESTOVNIH VOZILA - KASKO	388.591.583	458.515.300	+69,9	+18,0%
04 OSIGURANJE TRAČNIH VOZILA - KASKO	3.402.573	3.595.517	+0,2	+5,7%
05 OSIGURANJE ZRAČNIH LETJELICA - KASKO	6.749.339	6.949.947	+0,2	+3,0%
06 OSIGURANJE PLOVILA	87.957.837	83.727.497	-4,2	-4,8%
07 OSIGURANJE ROBE U PRIJEVOZU	17.180.384	17.103.730	-0,1	-0,4%
08 OSIGURANJE OD POŽARA I ELEMENTARNIH ŠTETA	319.544.977	330.047.887	+10,5	+3,3%
09 OSTALA OSIGURANJA IMOVINE	352.791.474	398.069.001	+45,3	+12,8%
10 OSIGURANJE OD ODGOVORNOSTI ZA UPOTREBU MOTORNIH VOZIL	863.372.763	929.714.753	+66,3	+7,7%
11 OSIGURANJE OD ODGOVORNOSTI ZA UPOTREBU ZRAČNIH LETJEL	2.254.885	579.090	-1,7	-74,3%
12 OSIGURANJE OD ODGOVORNOSTI ZA UPOTREBU PLOVILA	21.767.806	18.804.172	-3,0	-13,6%
13 OSTALA OSIGURANJA OD ODGOVORNOSTI	181.608.740	191.557.026	+9,9	+5,5%
14 OSIGURANJE KREDITA	90.523.339	92.273.445	+1,8	+1,9%
15 OSIGURANJE JAMSTVA	3.411.608	3.982.983	+0,6	+16,7%
16 OSIGURANJE RAZNIH FINANCIJSKIH GUBITAKA	43.026.704	58.945.962	+15,9	+37,0%
17 OSIGURANJE TROŠKOVA PRAVNE ZAŠTITE	2.858.027	3.361.979	+0,5	+17,6%
18 OSIGURANJE POMOĆI (ASISTENCIJA)	43.495.846	46.803.305	+3,3	+7,6%
19 ŽIVOTNA OSIGURANJA	926.561.517	1.096.140.334	+169,6	+18,3%
20 RENTNO OSIGURANJE	14.138.756	7.770.757	-6,4	-45,0%
21 DOPUNSKA OSIGURANJA ŽIVOTNOG OSIGURANJA	56.165.194	55.396.518	-0,8	-1,4%
22 OSIGURANJE ZA SLUČAJ VJENČANJA ILI SKLAPANJA ŽIVOTNOG PARTNERSTVA ILI ROĐENJA	2.039.248	1.907.135	-0,1	-6,5%
23 ŽIVOTNA ILI RENTNA OSIGURANJA KOD KOJIH UGOVARATELJ OSIGURANJA SNOSI RIZIK ULAGANJA	288.811.092	248.205.642	-40,6	-14,1%
24 TONTINE	0	0		
25 OSIGURANJE S KAPITALIZACIJOM	0	0		
UKUPNO (neživotna osiguranja, vrste 01 - 18)	2.855.350.764	3.104.276.932	+248,9	+8,72
UKUPNO (životna osiguranja, vrste 19 - 25)	1.287.715.806	1.409.420.385	+121,7	+9,45
SVEUKUPNO (vrste 01 - 25)	4.143.066.570	4.513.697.317	+370,6	+8,95

Izvor: HUO

Kretanje premije; svibanj 2017/2018 (u kn)





Hrvatski
ured za
osiguranje

Martićeva 71, HR-10000 Zagreb
T: +385 1 4696 600
F: +385 1 4696 660
huo@huo.hr / www.huo.hr

Kretanje ukupne premije; svibanj 2017/2018

I - V 2018/2017

Osiguratelj	PG (u kn)	TG (u kn)	ΔPG mil. HRK	ΔPG %
AGRAM LIFE OSIGURANJE D.D.	135.778.892	150.309.594	+14,5	+10,7%
ALLIANZ ZAGREB D.D.	537.630.336	544.915.131	+7,3	+1,4%
CROATIA OSIGURANJE KREDITA D.D.**	4.375.958	3.249.134	-1,1	-25,8%
CROATIA OSIGURANJE D.D.	1.382.537.681	1.475.185.005	+92,6	+6,7%
ERGO OSIGURANJE D.D.	40.510.608	43.448.386	+2,9	+7,3%
ERGO ŽIVOTNO OSIGURANJE D.D.	1.768.327	333.708	-1,4	81,1; %
ERSTE OSIGURANJE D.D.***	101.623.861	125.465.954	+23,8	+23,5%
EUROHERC OSIGURANJE D.D.	343.979.484	431.430.225	+87,5	+25,4%
GENERALI OSIGURANJE D.D.	249.897.174	294.798.195	+44,9	+18,0%
GRAWE HRVATSKA D.D.	160.343.644	173.347.391	+13,0	+8,1%
HOK OSIGURANJE D.D.	92.063.535	97.285.706	+5,2	+5,7%
HRVATSKO KREDITNO OSIGURANJE D.D.	4.310.011	4.061.057	-0,2	-5,8%
IZVOR OSIGURANJE D.D.	25.535.381	26.873.180	+1,3	+5,2%
JADRANSKO OSIGURANJE D.D.	229.955.024	263.436.354	+33,5	+14,6%
MERKUR OSIGURANJE D.D.	106.681.935	111.261.327	+4,6	+4,3%
OTP OSIGURANJE D.D.	18.131.100	19.446.708	+1,3	+7,3%
TRIGLAV OSIGURANJE D.D.	200.037.469	209.332.196	+9,3	+4,6%
UNIQA OSIGURANJE D.D.	240.134.675	239.083.899	-1,1	-0,4%
WIENER OSIGURANJE VIG DD	248.984.335	284.439.517	+35,5	+14,2%
WÜSTENROT ŽIVOTNO OSIGURANJE D.D.	18.787.138	15.994.650	-2,8	-14,9%
Ukupno	4.143.066.570	4.513.697.317		

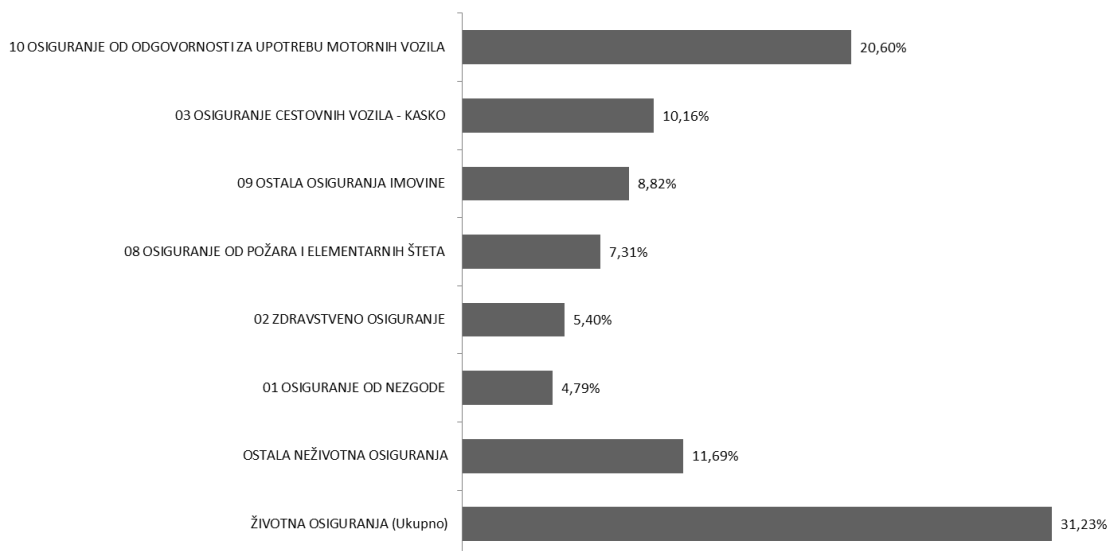
* 03.07.2017. društvo Croatia zdravstveno osiguranje d.d. pripojeno je društvu Croatia osiguranje d.d. Podaci za 2017 su prikazani zbirno pod društvom Croatia osiguranje d.d.

** 10.11.2017. društvo BNP Paribas Cardif osiguranje d.d. promijenilo je naziv u Croatia osiguranje kredita d.d.

*** 07.05.2018. društvo Erste osiguranje d.d. pripojeno je društvu Wiener osiguranje VIG d.d.

Izvor: HUO

Struktura ukupne premije po vrstama osiguranja; svibanj 2018



Izvor: HUO

Neživotna osiguranja

U skupini neživotnih osiguranja, koja čini 66,91% ukupne premije, zaračunata bruto premija iznosi 3.104.276.932kn i viša je 8,72% u odnosu na svibanj prethodne godine.

Najzastupljenija vrsta osiguranja i nadalje je *Osiguranje od odgovornosti za upotrebu motornih vozila* sa zaračunatom bruto premijom od 929.714.753 kn. Bruto premija zaračunata u ovoj vrsti osiguranja i u ovom razdoblju bilježi rast 7,68% u odnosu na isto razdoblje prethodne godine. Udio ove vrste osiguranja u ukupnoj premiji je 20,60% te 29,95% u zaračunatoj premiji neživotnih osiguranja.

U sklopu *Osiguranja od odgovornosti za upotrebu motornih vozila*, najveći udio ima *Obvezno osiguranje vlasnika odnosno korisnika motornih vozila od automobilske odgovornosti za štete nanesene trećim osobama*, premija iznosi 878.940.512 kn i viša je 7,43% u odnosu na isto razdoblje prethodne godine. U prvih 5 mjeseci 2018. sklopljeno je 935.955 policica odnosno 55.435 policica (6,30%) više nego u istom razdoblju prethodne godine.

Prosječna premija u *Obveznom osiguranju vlasnika odnosno korisnika motornih vozila od automobilske odgovornosti za štete nanesene trećim osobama* iznosi 939,14 kn te je 1,07% viša u odnosu na isto razdoblje 2017. kada je iznosila 929,14 kn.

Kretanje premije neživotnih osiguranja; svibanj 2017/2018

Osiguratelj	PG (u kn)	TG (u kn)		ΔPG mil. HRK	ΔPG %
AGRAM LIFE OSIGURANJE D.D.	33.869.461	34.211.814		+0,3	+1,0%
ALLIANZ ZAGREB D.D.	306.086.130	322.144.298		+16,1	+5,2%
CROATIA OSIGURANJE D.D.	1.093.109.985	1.140.921.361		+47,8	+4,4%
CROATIA OSIGURANJE KREDITA D.D.**	4.375.958	3.249.134	-1,1	-25,8%	
ERGO OSIGURANJE D.D.	40.510.608	43.448.386		+2,9	+7,3%
EUROHERC OSIGURANJE D.D.	343.979.484	431.430.225		+87,5	+25,4%
GENERALI OSIGURANJE D.D.	134.087.069	154.325.938		+20,2	+15,1%
GRAWE HRVATSKA D.D.	54.668.906	58.298.070		+3,6	+6,6%
HOK OSIGURANJE D.D.	92.063.535	97.285.706		+5,2	+5,7%
HRVATSKO KREDITNO OSIGURANJE D.D.	4.310.011	4.061.057	-0,2	-5,8%	
IZVOR OSIGURANJE D.D.	25.535.381	26.873.180		+1,3	+5,2%
JADRANSKO OSIGURANJE D.D.	229.955.024	263.436.354		+33,5	+14,6%
MERKUR OSIGURANJE D.D.	12.009.853	11.613.285	-0,4	-3,3%	
TRIGLAV OSIGURANJE D.D.	176.244.061	185.545.433		+9,3	+5,3%
UNIQA OSIGURANJE D.D.	161.678.071	166.893.833		+5,2	+3,2%
WIENER OSIGURANJE VIENNA INSURANCE GROUP D.D.	142.867.224	160.538.857		+17,7	+12,4%
Grand Total	2.855.350.764	3.104.276.932		+248,9	+8,7%

* 03.07.2017. društvo Croatia zdravstveno osiguranje d.d. pripojeno je društvu Croatia osiguranje d.d. Podaci za 2017 su prikazani zbirno pod društvom Croatia osiguranje d.d.

** 10.11.2017. društvo BNP Paribas Cardif osiguranje d.d. promijenilo je naziv u Croatia osiguranje kredita d.d.

*** 07.05.2018. društvo Erste osiguranje d.d. pripojeno je društvu Wiener osiguranje VIG d.d.

Izvor: HUO

Životna osiguranja

Za skupinu životnih osiguranja zaračunata bruto premija iznosi 1509.420.385 kn, te bilježi rast od 9,45%. U ukupnoj premiji životna osiguranja sudjeluju 31,23% (u lanjskom razdoblju je udio u ukupnoj zaračunatoj premiji bio 31,08%).

U strukturi, najveći udio ima klasično *Životno osiguranje* s premijom u iznosu od 1.096.140.334 kn, odnosno premijom višom 18,30% u odnosu na svibanj 2017., a koje u skupini životnih osiguranja sudjeluje s 77,77%, te u ukupnoj premiji s 24,28%. Slijede *Životna ili rentna osiguranja kod kojih ugovaratelj osiguranja snosi rizik ulaganja* sa zaračunatom bruto premijom od 248.205.642 kn i udjelom u ukupnoj premiji 5,50% uz pad u odnosu na svibanj prethodne godine od 14,06%; *Dopunska osiguranja životnog osiguranja* sa zaračunatom premijom od 55.396.518 kn i udjelom u ukupnoj premiji od 1,23% i padom od 1,37%; *Rentno osiguranje* sa zaračunatom premijom od 7.770.757 kn i padom od 45,04% u odnosu na svibanj prethodne godine, te *Osiguranja za slučaj vjenčanja ili rođenja* sa zaračunatom premijom od 1.907.135 kn i padom od 6,48% u odnosu na isto razdoblje prethodne godine.

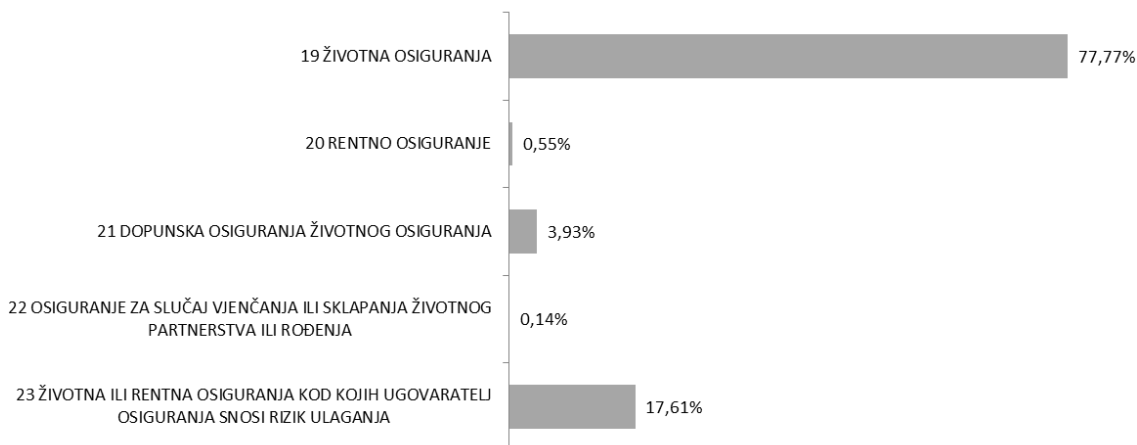
Kretanje premije životnih osiguranja; svibanj 2017/2018

Osiguratelj	PG (u kn)	TG (u kn)	ΔPG mil. HRK	ΔPG %
AGRAM LIFE OSIGURANJE D.D.	101.909.431	116.097.780	+14,2	+13,9%
ALLIANZ ZAGREB D.D.	231.544.206	222.770.834	-8,8	-3,8%
CROATIA OSIGURANJE D.D.	289.427.696	334.263.644	+44,8	+15,5%
ERGO ŽIVOTNO OSIGURANJE D.D.	1.768.327	333.708	-1,4	-81,1%
ERSTE OSIGURANJE D.D.***	101.623.861	125.465.954	+23,8	+23,5%
GENERALI OSIGURANJE D.D.	115.810.104	140.472.256	+24,7	+21,3%
GRAWE HRVATSKA D.D.	105.674.738	115.049.321	+9,4	+8,9%
MERKUR OSIGURANJE D.D.	94.672.082	99.648.042	+5,0	+5,3%
OTP OSIGURANJE D.D.	18.131.100	19.446.708	+1,3	+7,3%
TRIGLAV OSIGURANJE D.D.	23.793.408	23.786.763	-0,0	-0,0%
UNIQA OSIGURANJE D.D.	78.456.603	72.190.066	-6,3	-8,0%
WÜSTENROT ŽIVOTNO OSIGURANJE D.D.	18.787.138	15.994.650	-2,8	-14,9%
Ukupno	1.181.598.695	1.285.519.725	+103,9	+8,8%

*** 07.05.2018. društvo Erste osiguranje d.d. pripojeno je društvu Wiener osiguranje VIG d.d.

Izvor: HUO

Struktura premije životnih osiguranja; svibanj 2018



Izvor: HUO