



Tržište osiguranja u RH za svibanj 2020.

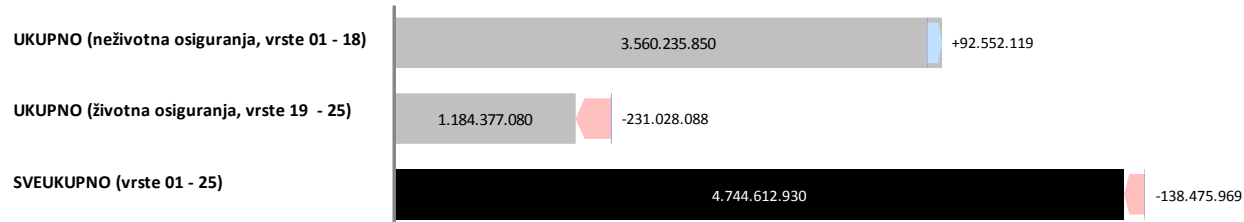
Prema kumulativnim podacima Hrvatskog ureda za osiguranje za svibanj 2020. godine društva za osiguranje zaračunala su ukupnu bruto premiju u iznosu od 4.744.612.930 kn, što predstavlja pad od 2,84 % u odnosu na 2019. godinu.

Kretanje ukupne premije; svibanj 2019/2020

Vrste osiguranja	PG (u kn)	TG (u kn)	ΔPG mil. HRK	ΔPG%
01 OSIGURANJE OD NEZGODE	224.398.549	214.508.727	-9,9	-4,4%
02 ZDRAVSTVENO OSIGURANJE	285.433.283	293.081.239	+7,6	+2,7%
03 OSIGURANJE CESTOVNIH VOZILA - KASKO	546.646.515	554.888.566	+8,2	+1,5%
04 OSIGURANJE TRAOČNIH VOZILA - KASKO	1.773.294	1.798.961	+0,0	+1,4%
05 OSIGURANJE ZRAČNIH LETJELICA - KASKO	3.616.950	6.332.063	+2,7	+75,1% →
06 OSIGURANJE PLOVILA	86.840.791	94.781.722	+7,9	+9,1%
07 OSIGURANJE ROBE U PRUJEVOZU	21.284.017	21.763.921	+0,5	+2,3%
08 OSIGURANJE OD POŽARA I ELEMENTARNIH ŠTETA	344.905.699	366.705.791	+21,8	+6,3%
09 OSTALA OSIGURANJA IMOVINE	441.896.303	464.394.317	+22,5	+5,1%
10 OSIGURANJE OD ODGOVORNOSTI ZA UPOTREBU MOTORNIH VOZILA	980.162.272	1.033.902.766	+53,7	+5,5%
11 OSIGURANJE OD ODGOVORNOSTI ZA UPOTREBU ZRAČNIH LETJELICA	643.690	1.236.556	+0,6	+92,1% →
12 OSIGURANJE OD ODGOVORNOSTI ZA UPOTREBU PLOVILA	15.424.632	13.808.422	-1,6	-10,5%
13 OSTALA OSIGURANJA OD ODGOVORNOSTI	236.016.698	250.199.475	+14,2	+6,0%
14 OSIGURANJE KREDITA	151.852.945	118.697.228	-33,2	-21,8%
15 OSIGURANJE JAMSTVA	5.424.531	7.575.569	+2,2	+39,7%
16 OSIGURANJE RAZNIH FINANCUSKIH GUBITAKA	68.029.516	63.693.971	-4,3	-6,4%
17 OSIGURANJE TROŠKOVA PRAVNE ZAŠTITE	3.375.627	3.177.325	-0,2	-5,9%
18 OSIGURANJE POMOĆI (ASISTENCIJA)	49.958.419	49.689.232	-0,3	-0,5%
19 ŽIVOTNA OSIGURANJA	1.141.486.251	977.587.479	-163,9	-14,4%
20 RENTNO OSIGURANJE	4.692.585	6.469.097	+1,8	+37,9%
21 DOPUNSKA OSIGURANJA ŽIVOTNOG OSIGURANJA	53.800.544	52.968.309	-0,8	-1,5%
22 OSIGURANJE ZA SLUČAJ VIJENČANJA ILI SKLAPANJA ŽIVOTNOG PARTNERSTVA ILI ROĐENJA	1.705.922	1.456.741	-0,2	-14,6%
23 ŽIVOTNA ILI RENTNA OSIGURANJA KOD KOJIH UGOVORATELJ OSIGURANJA SNOSI RIZIK ULAGANJA	213.719.866	145.895.454	-67,8	-31,7%
24 TONTINE	0	0		
25 OSIGURANJE S KAPITALIZACIJOM	0	0		
	PG (u kn)	TG (u kn)	ΔPG mil. HRK	ΔPG%
UKUPNO (neživotna osiguranja, vrste 01 - 18)	3.467.683.731	3.560.235.850	+92,6	+2,67
UKUPNO (životna osiguranja, vrste 19 - 25)	1.415.405.168	1.184.377.080	-231,0	-16,32
SVEUKUPNO (vrste 01 - 25)	4.883.088.899	4.744.612.930	-138,5	-2,84

Izvor: HUO

Kretanje premije; svibanj 2019/2020 (u kn)





Hrvatski
ured za
osiguranje

Martićeva 71, HR-10000 Zagreb
T: +385 1 4696 600
F: +385 1 4696 660
huo@huo.hr / www.huo.hr

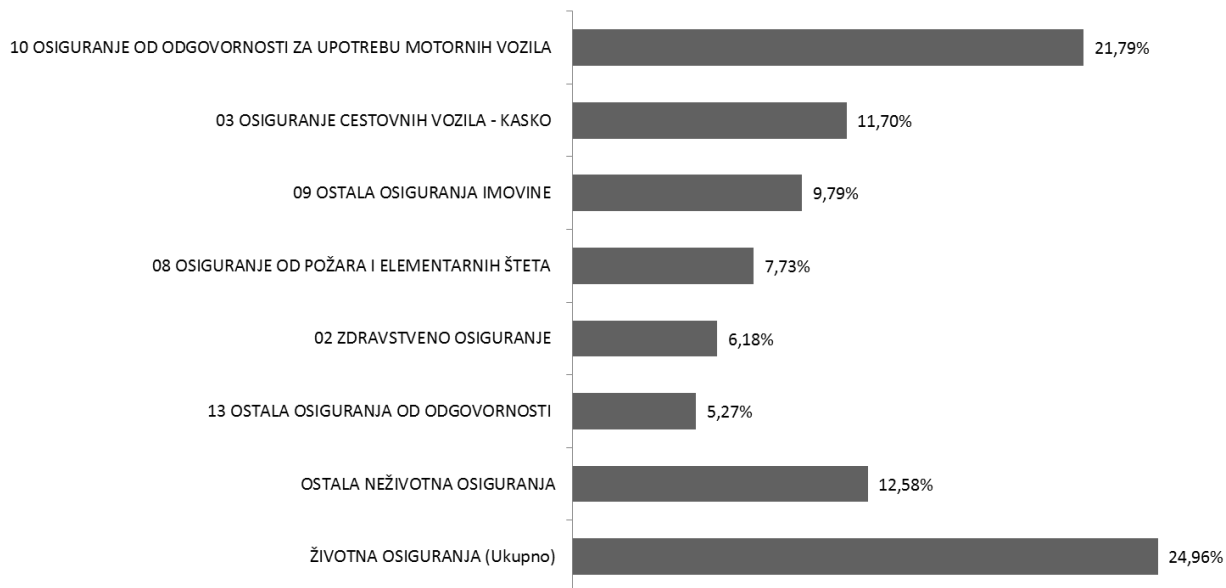
Kretanje ukupne premije; svibanj 2019/2020

Osiguratelj	PG (u kn)	TG (u kn)	ΔPG mil. HRK	ΔPG %
ADRIATIC OSIGURANJE D.D.	308.676.408	380.419.802	+71,7	+23,2%
AGRAM LIFE OSIGURANJE D.D.	174.766.900	170.119.590	-4,6	-2,7%
ALLIANZ HRVATSKA D.D.	662.025.961	557.068.760	-105,0	-15,9%
CROATIA OSIGURANJE D.D.	1.436.740.707	1.328.289.044	-108,5	-7,5%
ERGO OSIGURANJE D.D.*	31.076.568	0	-31,1	-100%
ERGO ŽIVOTNO OSIGURANJE D.D.*	323.784	0	-0,3	-100%
EUROHERC OSIGURANJE D.D.	503.402.967	516.120.132	+12,7	+2,5%
GENERALI OSIGURANJE D.D.**	363.535.983	326.686.670	-36,8	-10,1%
GRAWE HRVATSKA D.D.	174.336.132	166.188.565	-8,1	-4,7%
HOK OSIGURANJE D.D.	117.334.570	108.973.299	-8,4	-7,1%
HRVATSKO KREDITNO OSIGURANJE D.D.	4.215.307	5.109.386	+0,9	+21,2%
IZVOR OSIGURANJE D.D.**	31.168.452	24.547.426	-6,6	-21,2%
MERKUR OSIGURANJE D.D.	117.356.644	99.684.158	-17,7	-15,1%
OTP OSIGURANJE D.D.	16.579.420	14.793.417	-1,8	-10,8%
TRIGLAV OSIGURANJE D.D.	240.340.303	262.372.369	+22,0	+9,2%
UNIQA OSIGURANJE D.D.	272.562.604	260.674.435	-11,9	-4,4%
WIENER OSIGURANJE VIG DD	407.508.656	506.925.246	+99,4	+24,4%
WÜSTENROT ŽIVOTNO OSIGURANJE D.D.	21.137.533	16.640.632	-4,5	-21,3%
Ukupno	4.883.088.899	4.744.612.930		

* Zaključno sa 30.11.2019. društva Ergo osiguranje d.d. i Ergo životno osiguranje d.d. izvršila su prijenos cjelokupnog portfelja na Sava osiguranje d.d., Podružnica Zagreb

Izvor: HUO

Struktura ukupne premije po vrstama osiguranja; svibanj 2020



Izvor: HUO



Neživotna osiguranja

U skupini neživotnih osiguranja, koja čini 75,04% ukupne premije, zaračunata bruto premija iznosi 3.560.235.850 kn i viša je 2,67% u odnosu na prethodnu godinu.

Najzastupljenija vrsta osiguranja i nadalje je *Osiguranje od odgovornosti za upotrebu motornih vozila* sa zaračunatom bruto premijom od 1.033.902.766 kn. Bruto premija zaračunata u ovoj vrsti osiguranja i u ovom razdoblju bilježi rast 5,48% u odnosu na prethodnu godinu. Udio ove vrste osiguranja u ukupnoj premiji je 221,79% te 29,04% u zaračunatoj premiji neživotnih osiguranja.

U sklopu *Osiguranja od odgovornosti za upotrebu motornih vozila*, najveći udio ima *Obvezno osiguranje vlasnika odnosno korisnika motornih vozila od automobilske odgovornosti za štete nanesene trećim osobama*, premija iznosi 978.402.485 kn i viša je 5,49% u odnosu na prethodnu godinu. U 2020. sklopljeno je 973739 policica odnosno 14.203 policica (1,44%) manje nego prethodne godine.

Prosječna premija u *Obveznom osiguranju vlasnika odnosno korisnika motornih vozila od automobilske odgovornosti za štete nanesene trećim osobama* iznosi 1.004,79 kn te je 7,03% veća u odnosu na 2019. kada je iznosila 938,82 kn.

Kretanje premije neživotnih osiguranja; svibanj 2019/2020

Osiguratelj	PG (u kn)	TG (u kn)	ΔPG mil. HRK	ΔPG %
ADRIATIC OSIGURANJE D.D.	308.676.408	380.419.802	+71,7	+23,2%
AGRAM LIFE OSIGURANJE D.D.	36.699.670	35.013.883	-1,7	-4,6%
ALLIANZ HRVATSKA D.D.	380.740.272	384.063.114	+3,3	+0,9%
CROATIA OSIGURANJE D.D.	1.144.614.585	1.148.349.072	+3,7	+0,3%
ERGO OSIGURANJE D.D.*	31.076.568	0	-31,1	-100%
EUROHERC OSIGURANJE D.D.	503.402.967	516.120.132	+12,7	+2,5%
GENERALI OSIGURANJE D.D.**	246.435.498	238.084.650	-8,4	-3,4%
GRAWE HRVATSKA D.D.	61.607.909	67.808.026	+6,2	+10,1%
HOK OSIGURANJE D.D.	117.334.570	108.973.299	-8,4	-7,1%
HRVATSKO KREDITNO OSIGURANJE D.D.	4.215.307	5.109.386	+0,9	+21,2%
IZVOR OSIGURANJE D.D.**	31.168.452	24.547.426	-6,6	-21,2%
MERKUR OSIGURANJE D.D.	13.048.535	14.134.680	+1,1	+8,3%
TRIGLAV OSIGURANJE D.D.	215.444.109	238.027.012	+22,6	+10,5%
UNIQA OSIGURANJE D.D.	187.820.126	183.532.669	-4,3	-2,3%
WIENER OSIGURANJE VIENNA INSURANCE GROUP D.D.	185.398.756	216.052.699	+30,7	+16,5%
Ukupno	3.467.683.731	3.560.235.850	+92,6	+2,7%

* Zaključno sa 30.11.2019. društva Ergo osiguranje d.d. i Ergo životno osiguranje d.d. izvršila su prijenos cjelokupnog portfelja na Sava osiguranje d.d., Podružnica Zagreb

Izvor: HUO

Životna osiguranja

Za skupinu životnih osiguranja zaračunata bruto premija iznosi 1.184.377.080 kn, te bilježi pad od 16,32%. U ukupnoj premiji životna osiguranja sudjeluju 24,96% (u 2019. je udio u ukupno zaračunatoj premiji bio 28,99%).

U strukturi, najveći udio ima klasično *Životno osiguranje* s premijom u iznosu od 977.587.479 kn, odnosno premijom manjom 14,36% u odnosu na 2019., a koje u skupini životnih osiguranja sudjeluje s 82,54%, te u ukupnoj premiji s 20,60%. Slijede *Životna ili rentna osiguranja kod kojih ugovaratelj osiguranja snosi rizik ulaganja* sa zaračunatom bruto premijom od 145.895.454 kn i udjelom u ukupnoj premiji 3,07% uz pad u odnosu na prethodnu godinu od 31,74%; *Dopunska osiguranja životnog osiguranja* sa zaračunatom premijom od 52.968.309 kn i udjelom u ukupnoj premiji od 1,12% i padom od 1,55%; *Rentno osiguranje* sa zaračunatom premijom od 6.469.097 kn i rastom od 37,86% u odnosu na prethodnu godinu, te *Osiguranja za slučaj vjenčanja ili rođenja* sa zaračunatom premijom od 1.456.741 kn i padom od 14,61% u odnosu na 2019.

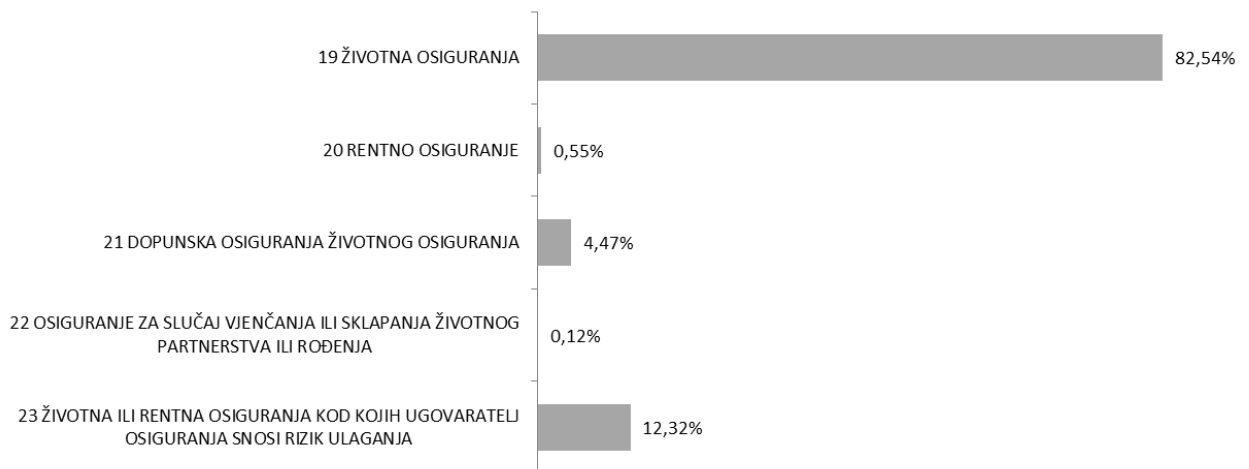
Kretanje premije životnih osiguranja; svibanj 2019/2020

Osiguratelj	PG (u kn)	TG (u kn)	ΔPG mil. HRK	ΔPG %
AGRAM LIFE OSIGURANJE D.D.	138.067.230	135.105.707	-3,0	-2,1%
ALLIANZ HRVATSKA D.D.	281.285.689	173.005.646	-108,3	-38,5%
CROATIA OSIGURANJE D.D.	292.126.122	179.939.971	-112,2	-38,4%
ERGO ŽIVOTNO OSIGURANJE D.D.*	323.784	0	-0,3	-100,0%
GENERALI OSIGURANJE D.D.**	117.100.485	88.602.020	-28,5	-24,3%
GRAWE HRVATSKA D.D.	112.728.223	98.380.539	-14,3	-12,7%
MERKUR OSIGURANJE D.D.	104.308.109	85.549.479	-18,8	-18,0%
OTP OSIGURANJE D.D.	16.579.420	14.793.417	-1,8	-10,8%
TRIGLAV OSIGURANJE D.D.	24.896.195	24.345.357	-0,6	-2,2%
UNIQA OSIGURANJE D.D.	84.742.477	77.141.766	-7,6	-9,0%
WIENER OSIGURANJE VIENNA INSURANCE GROUP D.D.	222.109.900	290.872.547	+68,8	+31,0%
WÜSTENROT ŽIVOTNO OSIGURANJE D.D.	21.137.533	16.640.632	-4,5	-21,3%
Ukupno	1.415.405.168	1.184.377.080	-231,0	-16,3%

* Zaključno sa 30.11.2019. društva Ergo osiguranje d.d. i Ergo životno osiguranje d.d. izvršila su prijenos cjelokupnog portfelja na Sava osiguranje d.d., Podružnica Zagreb

Izvor: HUO

Struktura premije životnih osiguranja; svibanj 2020



Izvor: HUO