



Hrvatski
ured za
osiguranje

Martićeva 73, HR-10000 Zagreb

T: +385 1 4696 600

F: +385 1 4696 660

huo@huo.hr / www.huo.hr

Tržište osiguranja u RH za travanj 2017.

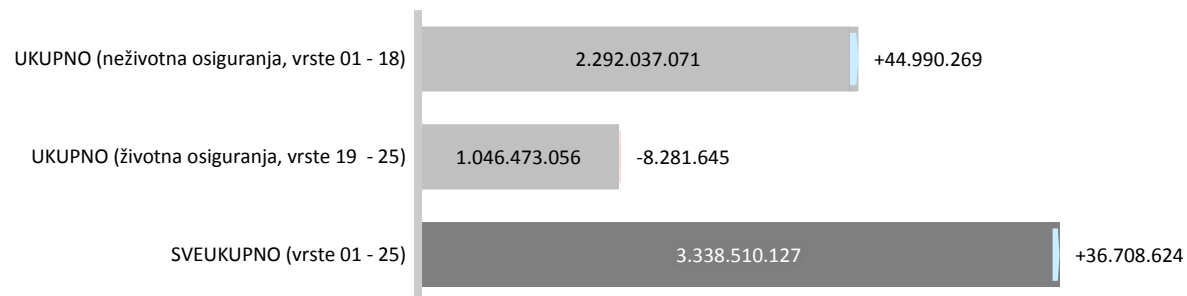
Prema kumulativnim podacima Hrvatskog ureda za osiguranje za travanj 2017. godine društva za osiguranje zaračunala su ukupnu bruto premiju u iznosu od 3.338.510.127 kn, što predstavlja rast od 1,11% u odnosu na travanj 2016. godine.

Kretanje ukupne premije; travanj 2016/2017

Vrste osiguranja	PG (u kn)	TG (u kn)		ΔPG mil. HRK	ΔPG %
01 OSIGURANJE OD NEZGODE	177.807.190	167.405.639	-10,4	-5,8%	
02 ZDRAVSTVENO OSIGURANJE	162.660.940	182.252.277	+19,6	+12,0%	
03 OSIGURANJE CESTOVNIH VOZILA - KASKO	283.841.404	298.064.912	+14,2	+5,0%	
04 OSIGURANJE TRACNIH VOZILA - KASKO	1.526.870	3.391.812	+1,9	+122,1%	
05 OSIGURANJE ZRACNIH LETJELICA - KASKO	5.729.054	6.580.212	+0,9	+14,9%	
06 OSIGURANJE PLOVILA	77.730.346	72.973.461	-4,8	-6,1%	
07 OSIGURANJE ROBE U PRUEVOZU	15.946.083	15.022.438	-0,9	-5,8%	
08 OSIGURANJE OD POZARA I ELEMENTARNIH ŠTETA	267.828.053	276.644.454	+8,8	+3,3%	
09 OSTALA OSIGURANJA IMOVINE	282.896.066	284.161.229	+1,3	+0,4%	
10 OSIGURANJE OD ODGOVORNOSTI ZA UPOTREBU MOTORNIH VOZILA	671.393.559	662.249.545	-9,1	-1,4%	
11 OSIGURANJE OD ODGOVORNOSTI ZA UPOTREBU ZRACNIH LETJELIC/	3.267.151	2.181.560	-1,1	-33,2%	
12 OSIGURANJE OD ODGOVORNOSTI ZA UPOTREBU PLOVILA	24.630.407	18.739.163	-5,9	-23,9%	
13 OSTALA OSIGURANJA OD ODGOVORNOSTI	138.274.873	152.836.085	+14,6	+10,5%	
14 OSIGURANJE KREDITA	52.819.330	69.849.430	+17,0	+32,2%	
15 OSIGURANJE JAMSTVA	1.962.259	2.931.375	+1,0	+49,4%	
16 OSIGURANJE RAZNIH FINANCUSKIH GUBITAKA	47.767.705	37.785.604	-10,0	-20,9%	
17 OSIGURANJE TROŠKOVA PRAVNE ZAŠTITE	1.191.018	2.597.083	+1,4	+118,1%	
18 OSIGURANJE POMOĆI (ASISTENCIJA)	29.774.494	36.370.792	+6,6	+22,2%	
19 ŽIVOTNA OSIGURANJA	798.041.803	731.027.687	-67,0	-8,4%	
20 RENTNO OSIGURANJE	18.625.401	10.212.217	-8,4	-45,2%	
21 DOPUNSKA OSIGURANJA ŽIVOTNOG OSIGURANJA	46.709.334	44.920.824	-1,8	-3,8%	
22 OSIGURANJE ZA SLUČAJ VJENČANJA ILI SKLAPANJA ŽIVOTNOG PARTNERSTVA ILI ROĐENJA	1.840.021	1.571.054	-0,3	-14,6%	
23 ŽIVOTNA ILI RENTNA OSIGURANJA KOD KOJIH UGOVARATELJ OSIGURANJA SNOŠI RIZIK ULAGANJA	189.538.142	258.741.273	+69,2	+36,5%	
24 TONTINE	0	0			
25 OSIGURANJE S KAPITALIZACIJOM	0	0			
	PG (u kn)	TG (u kn)		ΔPG mil. HRK	ΔPG %
UKUPNO (neživotna osiguranja, vrste 01 - 18)	2.247.046.802	2.292.037.071		+45,0	+2,00
UKUPNO (životna osiguranja, vrste 19 - 25)	1.054.754.701	1.046.473.056		-8,3	-0,79
SVEUKUPNO (vrste 01 - 25)	3.301.801.503	3.338.510.127		+36,7	+1,11

Izvor: HUO

Kretanje premije; travanj 2016/2017 (u kn)





Hrvatski
ured za
osiguranje

Martićeva 73, HR-10000 Zagreb

T: +385 1 4696 600

F: +385 1 4696 660

huo@huo.hr / www.huo.hr

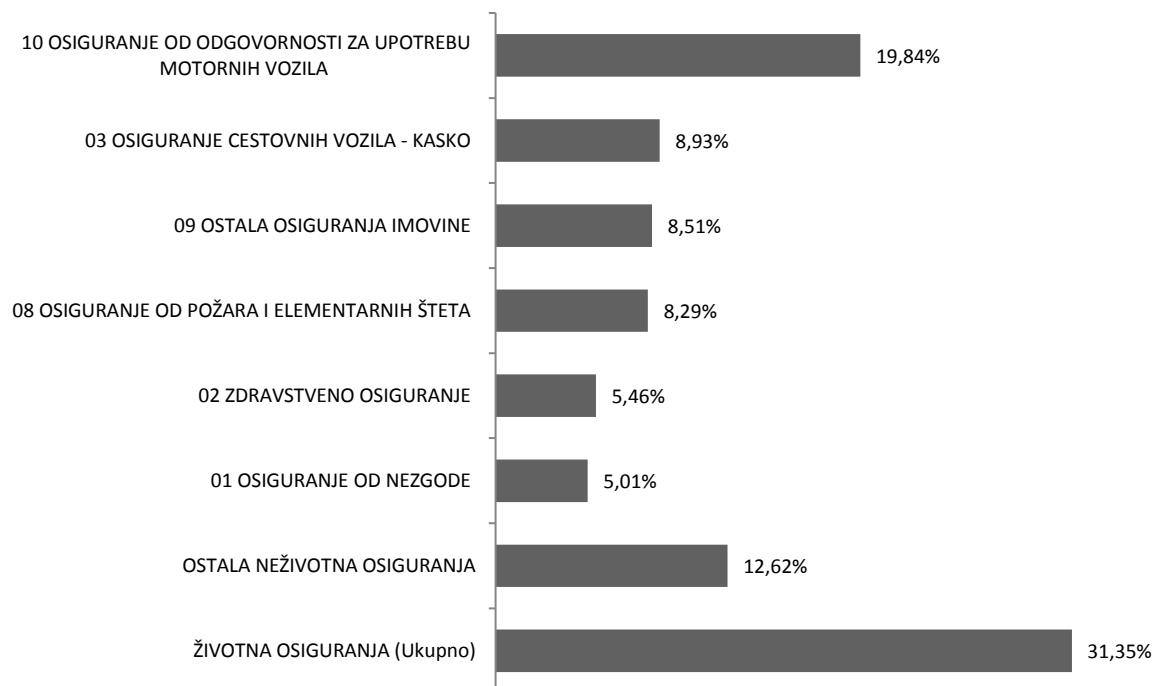
Kretanje ukupne premije; travanj 2016/2017

Osiguratelj	PG (u kn)	TG (u kn)	ΔPG mil. HRK	ΔPG %
AGRAM LIFE OSIGURANJE D.D.	93.571.746	105.438.541	+11,9	+12,7%
ALLIANZ ZAGREB D.D	411.722.380	444.543.887	+32,8	+8,0%
BNP PARIBAS CARDIF OSIGURANJE D.D	30.664.963	3.210.099	-27,5	-89,5%
CROATIA OSIGURANJE D.D.	1.037.157.883	1.031.850.641	-5,3	-0,5%
CROATIA ZDRAVSTVENO OSIGURANJE DD	114.813.375	113.417.612	-1,4	-1,2%
ERGO OSIGURANJE D.D	17.578.142	30.031.803	+12,5	+70,8%
ERGO ŽIVOTNO OSIGURANJE D.D .	430.787	1.682.219	+1,3	+290,5%
ERSTE OSIGURANJE VIG D.D.	97.227.206	78.438.164	-18,8	-19,3%
EUROHERC OSIGURANJE D.D.	252.800.012	267.361.558	+14,6	+5,8%
GENERALI OSIGURANJE D.D.	159.652.845	199.050.012	+39,4	+24,7%
GRAWE HRVATSKA D.D	120.054.876	125.532.947	+5,5	+4,6%
HOK OSIGURANJE D.D.	63.872.566	69.543.874	+5,7	+8,9%
HRVATSKO KREDITNO OSIGURANJE D.D.	3.850.372	3.302.621	-0,5	-14,2%
IZVOR OSIGURANJE D.D.	17.374.874	19.387.605	+2,0	+11,6%
JADRANSKO OSIGURANJE D.D.	164.393.947	178.282.566	+13,9	+8,4%
MERKUR OSIGURANJE D.D.	91.360.223	84.512.575	-6,8	-7,5%
SOCIETE GENERALE OSIGURANJE D.D.	14.173.801	13.718.085	-0,5	-3,2%
TRIGLAV OSIGURANJE D.D.	144.824.375	158.308.023	+13,5	+9,3%
UNIQA OSIGURANJE D.D.	224.381.619	192.345.762	-32,0	-14,3%
VELEBIT OSIGURANJE D.D.*	23.859.978	0	-23,9	-100%
VELEBIT ŽIVOTNO OSIGURANJE D.D.*	8.104.276	0	-8,1	-100%
WIENER OSIGURANJE VIG DD	199.982.963	203.489.580	+3,5	+1,8%
WÜSTENROT ŽIVOTNO OSIGURANJE D.D .	9.948.295	15.061.955	+5,1	+68,0%
Ukupno	3.301.801.503	3.338.510.127		

* S danom 02.11.2016. provedeno je prekogranično pripajanje društava Velebit osiguranje d.d. i Velebit životno osiguranje d.d. društvu ZAVAROVALNICA SAVA d.d. koje u RH posluje putem SAVA OSIGURANJE d.d. Podružnica Hrvatska. Za društva Velebit osiguranje d.d. i Velebit životno osiguranje d.d. prikazani su podaci za period 01.01.-28.02.2016.

Izvor: HUO

Struktura ukupne premije po vrstama osiguranja; travanj 2017



Izvor: HUO



Hrvatski
ured za
osiguranje

Martićeva 73, HR-10000 Zagreb

T: +385 1 4696 600

F: +385 1 4696 660

huo@huo.hr / www.huo.hr

Neživotna osiguranja

U skupini neživotnih osiguranja, koja čini 68,65% ukupne premije, zaračunata bruto premija iznosi 2.292.037.071 kn i viša je 2,00% u odnosu na travanj prethodne godine.

Najzastupljenija vrsta osiguranja i nadalje je *Osiguranje od odgovornosti za upotrebu motornih vozila* sa zaračunatom bruto premijom od 662.249.545 kn. Bruto premija zaračunata u ovoj vrsti osiguranja i u ovom razdoblju bilježi pad 1,36% u odnosu na isto razdoblje prethodne godine. Udio ove vrste osiguranja u ukupnoj premiji je 19,84% te 28,89% u zaračunatoj premiji neživotnih osiguranja.

U sklopu *Osiguranja od odgovornosti za upotrebu motornih vozila*, najveći udio ima *Obvezno osiguranje vlasnika odnosno korisnika motornih vozila od automobilske odgovornosti za štete nanesene trećim osobama*, premija iznosi 626.652.968 kn i niža je 1,67% u odnosu na isto razdoblje prethodne godine. Ukupno je tijekom prva četiri mjeseca 2017. sklopljeno 658.609 policica odnosno 2.432 police (-0,37%) manje nego u istom razdoblju prethodne godine.

Prosječna premija u *Obveznom osiguranju vlasnika odnosno korisnika motornih vozila od automobilske odgovornosti za štete nanesene trećim osobama* iznosi 951,48 kn te je 1,31% niža u odnosu na isto razdoblje 2016. kada je iznosila 964,09 kn.

Kretanje premije neživotnih osiguranja; travanj 2016/2017

Osiguratelj	PG (u kn)	TG (u kn)	ΔPG mil. HRK	ΔPG %
AGRAM LIFE OSIGURANJE D.D.	23.500.401	26.676.619	+3,2	+13,5%
ALLIANZ ZAGREB D.D.	238.120.337	254.958.591	+16,8	+7,1%
BNP PARIBAS CARDIF OSIGURANJE D.D.	30.664.963	3.210.099	-27,5	-89,5%
CROATIA OSIGURANJE D.D.	787.457.002	780.170.146	-7,3	-0,9%
CROATIA ZDRAVSTVENO OSIGURANJE DD	114.813.375	113.417.612	-1,4	-1,2%
ERGO OSIGURANJE D.D.	17.578.142	30.031.803	+12,5	70,8%;
EUROHERC OSIGURANJE D.D.	252.800.012	267.361.558	+14,6	+5,8%
GENERALI OSIGURANJE D.D.	97.529.879	107.531.335	+10,0	+10,3%
GRAWE HRVATSKA D.D.	44.368.126	43.337.368	-1,0	-2,3%
HOK OSIGURANJE D.D.	63.872.566	69.543.874	+5,7	+8,9%
HRVATSKO KREDITNO OSIGURANJE D.D.	3.850.372	3.302.621	-0,5	-14,2%
IZVOR OSIGURANJE D.D.	17.374.874	19.387.605	+2,0	+11,6%
JADRANSKO OSIGURANJE D.D.	164.393.947	178.282.566	+13,9	+8,4%
MERKUR OSIGURANJE D.D.	9.062.139	10.040.956	+1,0	+10,8%
TRIGLAV OSIGURANJE D.D.	124.926.766	139.161.296	+14,2	+11,4%
UNIQA OSIGURANJE D.D.	123.366.132	131.206.210	+7,8	+6,4%
VELEBIT OSIGURANJE D.D.*	23.859.978	0	-23,9	-100; %
WIENER OSIGURANJE VIG DD	109.507.791	114.416.815	+4,9	+4,5%
Ukupno	2.247.046.802	2.292.037.071		

* S danom 02.11.2016. provedeno je prekogranično pripajanje društava Velebit osiguranje d.d. i Velebit životno osiguranje d.d. društvu ZAVAROVALNICA SAVA d.d. koje u RH posluje putem SAVA OSIGURANJE d.d. Podružnica Hrvatska. Za društvo Velebit osiguranje d.d. prikazani su podaci za period 01.01.-28.02.2016.

Izvor: HUO



Hrvatski
ured za
osiguranje

Martićeva 73, HR-10000 Zagreb

T: +385 1 4696 600

F: +385 1 4696 660

huo@huo.hr / www.huo.hr

Životna osiguranja

Za skupinu životnih osiguranja zaračunata bruto premija iznosi 1.046.473.056 kn, te bilježi pad od 0,79%. U ukupnoj premiji životna osiguranja sudjeluju 31,35% (u lanjskom razdoblju je udio u ukupnoj zaračunatoj premiji bio 31,94%).

U strukturi, najveći udio ima klasično *Životno osiguranje* s premijom u iznosu od 731.027.687 kn, odnosno premijom nižom 8,40% u odnosu na travanj 2016., a koje u skupini životnih osiguranja sudjeluje s 69,86%, te u ukupnoj premiji s 21,90%. Slijede *Životna ili rentna osiguranja kod kojih ugovaratelj osiguranja snosi rizik ulaganja* sa zaračunatom bruto premijom od 258.741.273 kn i udjelom u ukupnoj premiji 7,75% uz rast u odnosu na travanj prethodne godine od 36,51%; *Dopunska osiguranja životnog osiguranja* sa zaračunatom premijom od 44.920.824 kn i udjelom u ukupnoj premiji od 1,35% i padom od 3,83%; *Rentno osiguranje* sa zaračunatom premijom od 10.212.217 kn i padom od 45,17 u odnosu na travanj prethodne godine, te *Osiguranja za slučaj vjenčanja ili rođenja* sa zaračunatom premijom od 1.571.054 kn i padom od 14,62% u odnosu na isto razdoblje prethodne godine.

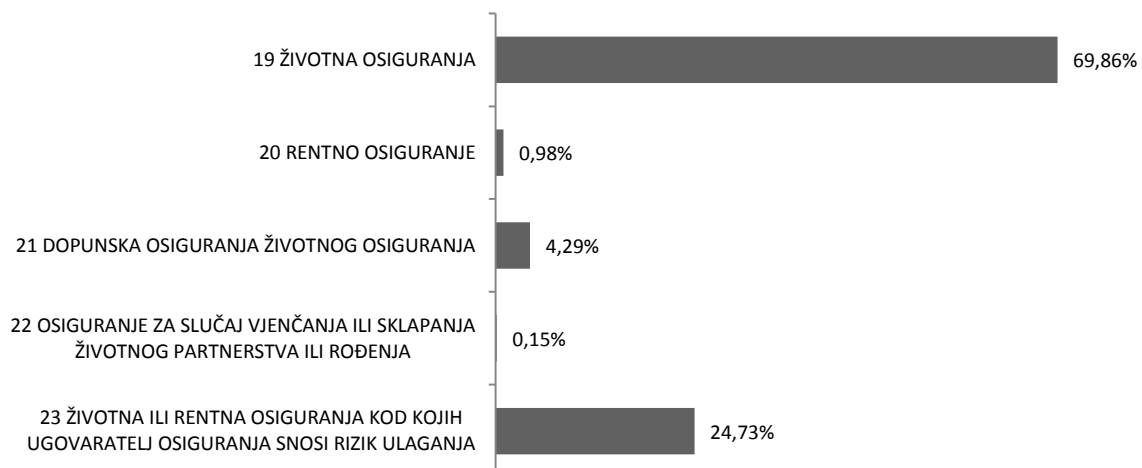
Kretanje premije životnih osiguranja; travanj 2016/2017

Osiguratelj	PG (u kn)	TG (u kn)	ΔPG mil. HRK	ΔPG %
AGRAM LIFE OSIGURANJE D.D.	70.071.345	78.761.922	+8,7	+12,4%
ALLIANZ ZAGREB D.D.	173.602.044	189.585.296	+16,0	+9,2%
CROATIA OSIGURANJE D.D.	249.700.881	251.680.495	+2,0	+0,8%
ERGO ŽIVOTNO OSIGURANJE D.D.	430.787	1.682.219	+1,3	290,5%;
ERSTE OSIGURANJE VIG D.D.	97.227.206	78.438.164	-18,8	-19,3%
GENERALI OSIGURANJE D.D.	62.122.966	91.518.676	+29,4	+47,3%
GRAWE HRVATSKA D.D.	75.686.750	82.195.580	+6,5	+8,6%
MERKUR OSIGURANJE D.D.	82.298.084	74.471.619	-7,8	-9,5%
SOCIETE GENERALE OSIGURANJE D.D.	14.173.801	13.718.085	-0,5	-3,2%
TRIGLAV OSIGURANJE D.D.	19.897.608	19.146.728	-0,8	-3,8%
UNIQA OSIGURANJE D.D.	101.015.486	61.139.553	-39,9	-39,5%
VELEBIT ŽIVOTNO OSIGURANJE D.D.*	8.104.276	0	-8,1	-100;%
WIENER OSIGURANJE VIENNA INSURANCE GRO	90.475.172	89.072.765	-1,4	-1,6%
WÜSTENROT ŽIVOTNO OSIGURANJE D.D.	9.948.295	15.061.955	+5,1	51,4%;
Ukupno	1.054.754.701	1.046.473.056		

*** S danom 02.11.2016. provedeno je prekogranično pripajanje društava Velebit osiguranje d.d. i Velebit životno osiguranje d.d. društvu ZAVAROVALNICA SAVA d.d. koje u RH posluje putem SAVA OSIGURANJE d.d. Podružnica Hrvatska. Za društvo Velebit životno osiguranje d.d. prikazani su podaci za period 01.01.-28.02.2016.

Izvor: HUO

Struktura premije životnih osiguranja; travanj 2016



Izvor: HUO