



Hrvatski  
ured za  
osiguranje

Martićeva 71, HR-10000 Zagreb  
T: +385 1 4696 600  
F: +385 1 4696 660  
huo@huo.hr / www.huo.hr

## Tržište osiguranja u RH za travanj 2018.

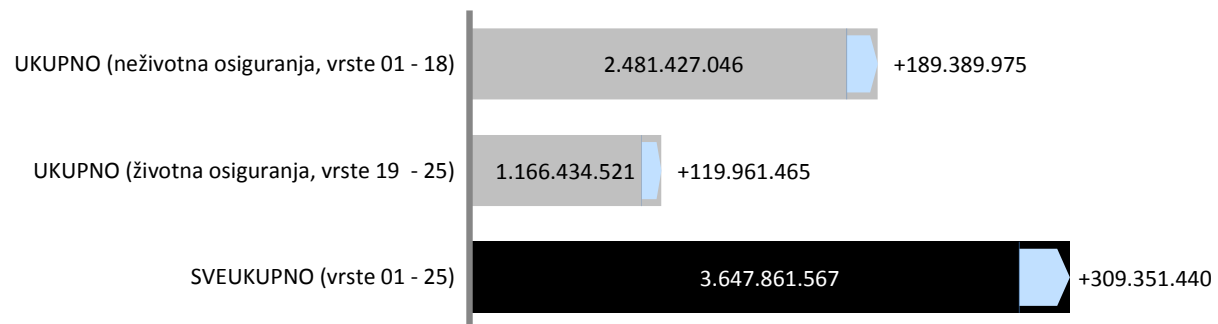
Prema kumulativnim podacima Hrvatskog ureda za osiguranje za travanj 2018. godine društva za osiguranje zaračunala su ukupnu bruto premiju u iznosu od 3.647.861.567 kn, što predstavlja rast od 9,27% u odnosu na travanj 2018. godine.

### Kretanje ukupne premije; travanj 2017/2018

Vrste osiguranja	PG (u kn)	TG (u kn)	ΔPG mil. HRK	ΔPG %
01 OSIGURANJE OD NEZGODE	167.405.639	180.225.526	+12,8	+7,7%
02 ZDRAVSTVENO OSIGURANJE	182.252.277	194.541.787	+12,3	+6,7%
03 OSIGURANJE CESTOVNIH VOZILA - KASKO	298.064.912	356.974.192	+58,9	+19,8%
04 OSIGURANJE TRAČNIH VOZILA - KASKO	3.391.812	2.083.979	-1,3	-38,6%
05 OSIGURANJE ZRAČNIH LETJELICA - KASKO	6.580.212	4.652.951	-1,9	-29,3%
06 OSIGURANJE PLOVILA	72.973.461	67.093.248	-5,9	-8,1%
07 OSIGURANJE ROBE U PRIJEVOZU	15.022.438	15.084.852	+0,1	+0,4%
08 OSIGURANJE OD POŽARA I ELEMENTARNIH ŠTETA	276.644.454	283.769.934	+7,1	+2,6%
09 OSTALA OSIGURANJA IMOVINE	284.161.229	310.821.236	+26,7	+9,4%
10 OSIGURANJE OD ODGOVORNOSTI ZA UPOTREBU MOTORNIH VOZIL	662.249.545	716.950.674	+54,7	+8,3%
11 OSIGURANJE OD ODGOVORNOSTI ZA UPOTREBU ZRAČNIH LETJEL	2.181.560	448.599	-1,7	-79,4%
12 OSIGURANJE OD ODGOVORNOSTI ZA UPOTREBU PLOVILA	18.739.163	14.764.783	-4,0	-21,2%
13 OSTALA OSIGURANJA OD ODGOVORNOSTI	152.836.085	163.645.986	+10,8	+7,1%
14 OSIGURANJE KREDITA	69.849.430	69.495.712	-0,4	-0,5%
15 OSIGURANJE JAMSTVA	2.931.375	3.291.391	+0,4	+12,3%
16 OSIGURANJE RAZNIH FINANCIJSKIH GUBITAKA	37.785.604	54.574.135	+16,8	+44,4%
17 OSIGURANJE TROŠKOVA PRAVNE ZAŠTITE	2.597.083	3.070.119	+0,5	+18,2%
18 OSIGURANJE POMOĆI (ASISTENCIJA)	36.370.792	39.937.942	+3,6	+9,8%
19 ŽIVOTNA OSIGURANJA	731.027.687	907.160.636	+176,1	+24,1%
20 RENTNO OSIGURANJE	10.212.217	6.168.653	-4,0	-39,6%
21 DOPUNSKA OSIGURANJA ŽIVOTNOG OSIGURANJA	44.920.824	44.655.555	-0,3	-0,6%
22 OSIGURANJE ZA SLUČAJ VJENČANJA ILI SKLAPANJA ŽIVOTNOG PARTNERSTVA ILI ROĐENJA	1.571.054	1.516.074	-0,1	-3,5%
23 ŽIVOTNA ILI RENTNA OSIGURANJA KOD KOJIH UGOVARATELJ OSIGURANJA SNOSI RIZIK ULAGANJA	258.741.273	206.933.603	-51,8	-20,0%
24 TONTINE	0	0		
25 OSIGURANJE S KAPITALIZACIJOM	0	0		
<b>UKUPNO (neživotna osiguranja, vrste 01 - 18)</b>	<b>2.292.037.071</b>	<b>2.481.427.046</b>	<b>+189,4</b>	<b>+8,26</b>
<b>UKUPNO (životna osiguranja, vrste 19 - 25)</b>	<b>1.046.473.056</b>	<b>1.166.434.521</b>	<b>+120,0</b>	<b>+11,46</b>
<b>SVEUKUPNO (vrste 01 - 25)</b>	<b>3.338.510.127</b>	<b>3.647.861.567</b>	<b>+309,4</b>	<b>+9,27</b>

Izvor: HUO

### Kretanje premije; travanj 2017/2018 (u kn)





## Kretanje ukupne premije; travanj 2017/2018

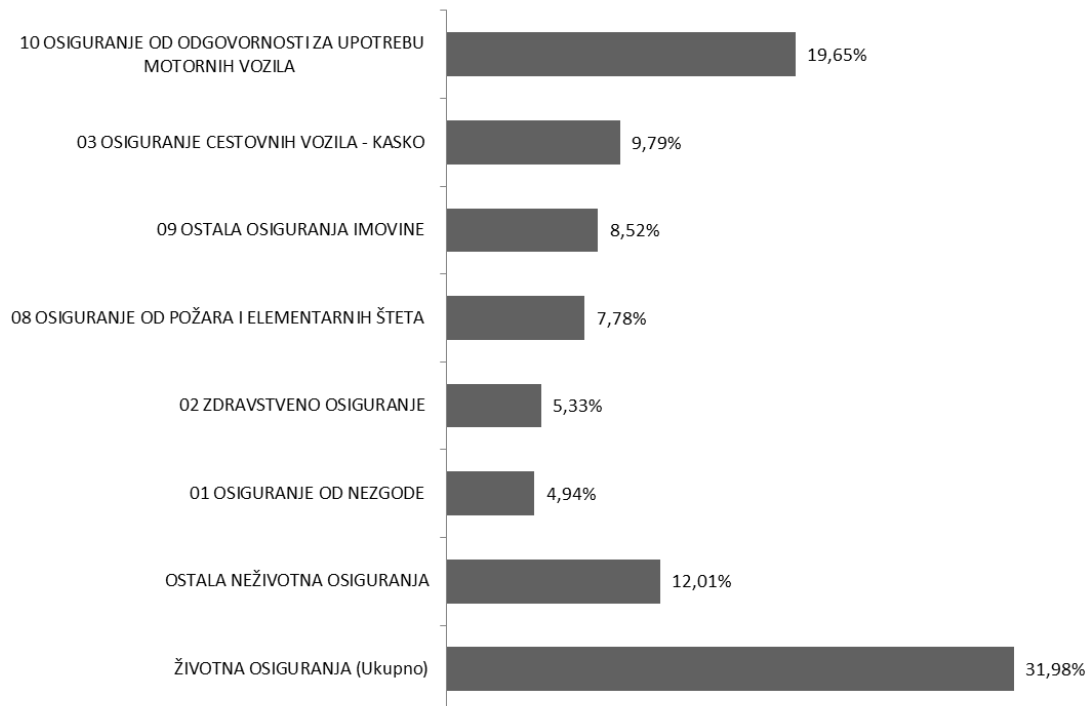
Osiguratelj	PG (u kn)	TG (u kn)	ΔPG mil. HRK	ΔPG %
AGRAM LIFE OSIGURANJE D.D.	105.438.541	124.545.451	+19,1	+18,1%
ALLIANZ ZAGREB D.D	444.543.887	440.757.189	-3,8	-0,9%
CROATIA OSIGURANJE KREDITA D.D:**	3.210.099	2.901.193	-0,3	-9,6%
CROATIA OSIGURANJE D.D.	1.031.850.641	1.229.318.559	+197,5	+19,1%
CROATIA ZDRAVSTVENO OSIGURANJE D.D.*	113.417.612	0	-113,4	-100,0%
ERGO OSIGURANJE D.D	30.031.803	34.931.309	+4,9	+16,3%
ERGO ŽIVOTNO OSIGURANJE D.D.	1.682.219	268.235	-1,4	-84,1%
ERSTE OSIGURANJE VIG D.D.	78.438.164	120.986.620	+42,5	+54,2%
EUROHERC OSIGURANJE D.D.	267.361.558	332.179.133	+64,8	+24,2%
GENERALI OSIGURANJE D.D.	199.050.012	236.352.320	+37,3	+18,7%
GRAWE HRVATSKA D.D	125.532.947	140.009.510	+14,5	+11,5%
HOK OSIGURANJE D.D.	69.543.874	74.464.974	+4,9	+7,1%
HRVATSKO KREDITNO OSIGURANJE D.D.	3.302.621	3.248.909	-0,1	-1,6%
IZVOR OSIGURANJE D.D.	19.387.605	21.291.364	+1,9	+9,8%
JADRANSKO OSIGURANJE D.D.	178.282.566	203.390.026	+25,1	+14,1%
MERKUR OSIGURANJE D.D.	84.512.575	89.936.232	+5,4	+6,4%
OTP OSIGURANJE D.D.	13.718.085	15.067.238	+1,3	+9,8%
TRIGLAV OSIGURANJE D.D.	158.308.023	163.479.317	+5,2	+3,3%
UNIQA OSIGURANJE D.D.	192.345.762	193.805.870	+1,5	+0,8%
WIENER OSIGURANJE VIG DD	203.489.580	208.622.180	+5,1	+2,5%
WÜSTENROT ŽIVOTNO OSIGURANJE D.D.	15.061.955	12.305.939	-2,8	-18,3%
<b>Ukupno</b>	<b>3.338.510.127</b>	<b>3.647.861.567</b>		

\* 03.07.2017. društvo Croatia zdravstveno osiguranje d.d. pripojeno je društvu Croatia osiguranje d.d.

\*\* 10.11.2017. društvo BNP Paribas Cardif osiguranje d.d. promijenilo je naziv u Croatia osiguranje kredita d.d.

Izvor: HUO

## Struktura ukupne premije po vrstama osiguranja; travanj 2018



Izvor: HUO



## Neživotna osiguranja

U skupini neživotnih osiguranja, koja čini 68,02% ukupne premije, zaračunata bruto premija iznosi 2.481.427.046 kn i viša je 8,26% u odnosu na travanj prethodne godine.

Najzastupljenija vrsta osiguranja i nadalje je *Osiguranje od odgovornosti za upotrebu motornih vozila* sa zaračunatom bruto premijom od 716.950.674 kn. Bruto premija zaračunata u ovoj vrsti osiguranja i u ovom razdoblju bilježi rast 8,26% u odnosu na isto razdoblje prethodne godine. Udio ove vrste osiguranja u ukupnoj premiji je 19,65% te 28,89% u zaračunatoj premiji neživotnih osiguranja.

U sklopu *Osiguranja od odgovornosti za upotrebu motornih vozila*, najveći udio ima *Obvezno osiguranje vlasnika odnosno korisnika motornih vozila od automobilske odgovornosti za štete nanesene trećim osobama*, premija iznosi 676.409.948 kn i viša je 7,94% u odnosu na isto razdoblje prethodne godine. U prvih 4 mjeseca 2018. sklopljeno je 705.163 policica odnosno 46.554 policica (7,07%) više nego u istom razdoblju prethodne godine.

Prosječna premija u *Obveznom osiguranju vlasnika odnosno korisnika motornih vozila od automobilske odgovornosti za štete nanesene trećim osobama* iznosi 959,22 kn te je 0,81% viša u odnosu na isto razdoblje 2017. kada je iznosila 951,48 kn.

### Kretanje premije neživotnih osiguranja; travanj 2017/2018

Osiguratelj	PG (u kn)	TG (u kn)	ΔPG mil. HRK		ΔPG%
AGRAM LIFE OSIGURANJE D.D.	26.676.619	28.611.806	+1,9		+7,3%
ALLIANZ ZAGREB D.D.	254.958.591	270.724.011	+15,8		+6,2%
CROATIA OSIGURANJE D.D.	780.170.146	919.217.727	+139,0		+17,8%
CROATIA OSIGURANJE KREDITA D.D.**	3.210.099	2.901.193	-0,3		-9,6%
CROATIA ZDRAVSTVENO OSIGURANJE D.D.*	113.417.612	0	-113,4	← 100%	
ERGO OSIGURANJE D.D.	30.031.803	34.931.309	+4,9		+16,3%
EUROHERC OSIGURANJE D.D.	267.361.558	332.179.133	+64,8		+24,2%
GENERALI OSIGURANJE D.D.	107.531.335	124.820.344	+17,3		+16,1%
GRAWE HRVATSKA D.D.	43.337.368	46.470.173	+3,1		+7,2%
HOK OSIGURANJE D.D.	69.543.874	74.464.974	+4,9		+7,1%
HRVATSKO KREDITNO OSIGURANJE D.D.	3.302.621	3.248.909	-0,1		-1,6%
IZVOR OSIGURANJE D.D.	19.387.605	21.291.364	+1,9		+9,8%
JADRANSKO OSIGURANJE D.D.	178.282.566	203.390.026	+25,1		+14,1%
MERKUR OSIGURANJE D.D.	10.040.956	9.661.319	-0,4		-3,8%
TRIGLAV OSIGURANJE D.D.	139.161.296	144.350.221	+5,2		+3,7%
UNIQA OSIGURANJE D.D.	131.206.210	135.076.833	+3,9		+3,0%
WIENER OSIGURANJE VIENNA INSURANCE GROUP D.D.	114.416.815	130.087.705	+15,7		+13,7%
Grand Total	2.292.037.071	2.481.427.046	+189,4		+8,3%

\* 03.07.2017. društvo Croatia zdravstveno osiguranje d.d. pripojeno je društvu Croatia osiguranje d.d.

\*\* 10.11.2017. društvo BNP Paribas Cardif osiguranje d.d. promijenilo je naziv u Croatia osiguranje kredita d.d.

Izvor: HUO

## Životna osiguranja

Za skupinu životnih osiguranja zaračunata bruto premija iznosi 1.166.434.521 kn, te bilježi rast od 11,46%. U ukupnoj premiji životna osiguranja sudjeluju 31,98% (u lanjskom razdoblju je udio u ukupno zaračunatoj premiji bio 31,35%).

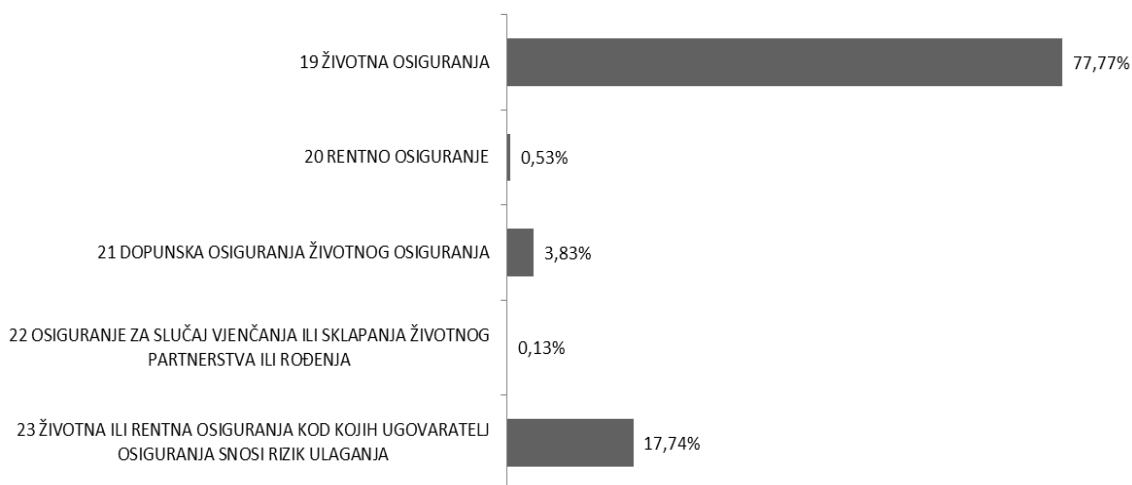
U strukturi, najveći udio ima klasično *Životno osiguranje* s premijom u iznosu od 907.160.636 kn, odnosno premijom višom 24,09% u odnosu na travanj 2017., a koje u skupini životnih osiguranja sudjeluje s 77,77%, te u ukupnoj premiji s 24,87%. Slijede *Životna ili rentna osiguranja kod kojih ugovaratelj osiguranja snosi rizik ulaganja* sa zaračunatom bruto premijom od 206.933.603 kn i udjelom u ukupnoj premiji 5,67% uz pad u odnosu na travanj prethodne godine od 20,02%; *Dopunska osiguranja životnog osiguranja* sa zaračunatom premijom od 44.655.555 kn i udjelom u ukupnoj premiji od 1,23% i padom od 0,59%; *Rentno osiguranje* sa zaračunatom premijom od 6.168.353 kn i padom od 39,60% u odnosu na travanj prethodne godine, te *Osiguranja za slučaj vjenčanja ili rođenja* sa zaračunatom premijom od 1.516.074 i padom od 3,50% u odnosu na isto razdoblje prethodne godine.

### Kretanje premije životnih osiguranja; travanj 2017/2018

Osiguratelj	PG (u kn)	TG (u kn)	ΔPG mil. HRK	ΔPG %
AGRAM LIFE OSIGURANJE D.D.	78.761.922	95.933.645	+17,2	+21,8%
ALLIANZ ZAGREB D.D.	189.585.296	170.033.177	-19,6	-10,3%
CROATIA OSIGURANJE D.D.	251.680.495	310.100.832	+58,4	+23,2%
ERGO ŽIVOTNO OSIGURANJE D.D.	1.682.219	268.235	-1,4	-84,1%
ERSTE OSIGURANJE VIG D.D.	78.438.164	120.986.620	+42,5	+54,2%
GENERALI OSIGURANJE D.D.	91.518.676	111.531.977	+20,0	+21,9%
GRAWE HRVATSKA D.D.	82.195.580	93.539.338	+11,3	+13,8%
MERKUR OSIGURANJE D.D.	74.471.619	80.274.913	+5,8	+7,8%
OTP OSIGURANJE D.D.	13.718.085	15.067.238	+1,3	+9,8%
TRIGLAV OSIGURANJE D.D.	19.146.728	19.129.097	-0,0	-0,1%
UNIQA OSIGURANJE D.D.	61.139.553	58.729.036	-2,4	-3,9%
WIENER OSIGURANJE VIENNA INSURANCE GROUP D.D.	89.072.765	78.534.475	-10,5	-11,8%
WÜSTENROT ŽIVOTNO OSIGURANJE D.D.	15.061.955	12.305.939	-2,8	-18,3%
<b>Ukupno</b>	<b>1.046.473.056</b>	<b>1.166.434.521</b>	<b>+120,0</b>	<b>+11,5%</b>

Izvor: HUO

### Struktura premije životnih osiguranja; travanj 2018



Izvor: HUO