

Tržište osiguranja u RH za travanj 2019.

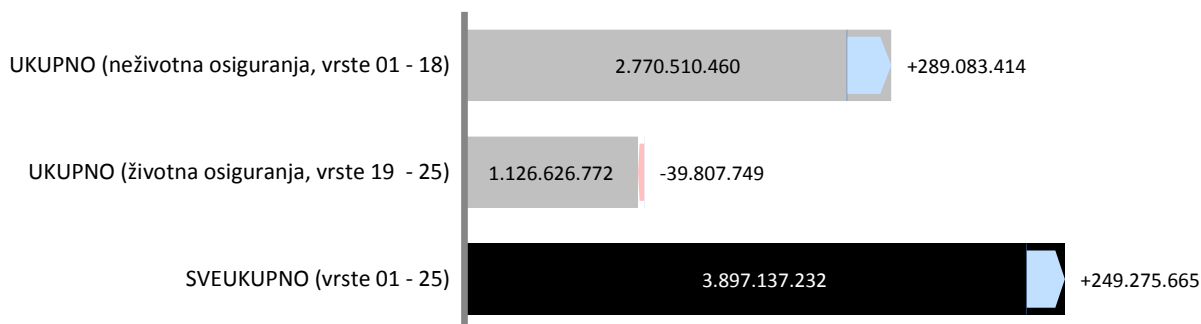
Prema kumulativnim podacima Hrvatskog ureda za osiguranje za travanj 2019. godine društva za osiguranje zaračunala su ukupnu bruto premiju u iznosu od 3.897.137.232 kn, što predstavlja rast od 6,83% u odnosu na travanj 2018. godine.

Kretanje ukupne premije; travanj 2018/2019

Vrste osiguranja	PG (u kn)	TG (u kn)	ΔPG mil. HRK	ΔPG %
01 OSIGURANJE OD NEZGODE	180.225.526	185.535.803	+5,3	+2,9%
02 ZDRAVSTVENO OSIGURANJE	194.541.787	230.457.163	+35,9	+18,5%
03 OSIGURANJE CESTOVNIH VOZILA - KASKO	356.974.192	417.724.388	+60,8	+17,0%
04 OSIGURANJE TRAČNIH VOZILA - KASKO	2.083.979	1.764.124	-0,3	-15,3%
05 OSIGURANJE ZRAČNIH LETJELICA - KASKO	4.652.951	3.816.755	-0,8	-18,0%
06 OSIGURANJE PLOVILA	67.093.248	70.387.130	+3,3	+4,9%
07 OSIGURANJE ROBE U PRIJEVOZU	15.084.852	18.614.010	+3,5	+23,4%
08 OSIGURANJE OD POŽARA I ELEMENTARNIH ŠTETA	283.769.934	292.468.703	+8,7	+3,1%
09 OSTALA OSIGURANJA IMOVINE	310.821.236	348.133.101	+37,3	+12,0%
10 OSIGURANJE OD ODGOVORNOSTI ZA UPOTREBU MOTORNIH VOZIL	716.950.674	756.969.057	+40,0	+5,6%
11 OSIGURANJE OD ODGOVORNOSTI ZA UPOTREBU ZRAČNIH LETJEL	448.599	546.430	+0,1	+21,8%
12 OSIGURANJE OD ODGOVORNOSTI ZA UPOTREBU PLOVILA	14.764.783	10.729.036	-4,0	-27,3%
13 OSTALA OSIGURANJA OD ODGOVORNOSTI	163.645.986	200.578.814	+36,9	+22,6%
14 OSIGURANJE KREDITA	69.495.712	122.414.736	+52,9	+76,1%
15 OSIGURANJE JAMSTVA	3.291.391	4.398.750	+1,1	+33,6%
16 OSIGURANJE RAZNIH FINANCIJSKIH GUBITAKA	54.574.135	60.464.669	+5,9	+10,8%
17 OSIGURANJE TROŠKOVA PRAVNE ZAŠTITE	3.070.119	3.087.554	+0,0	+0,6%
18 OSIGURANJE POMOĆI (ASISTENCIJA)	39.937.942	42.420.237	+2,5	+6,2%
19 ŽIVOTNA OSIGURANJA	907.160.636	897.206.300	-10,0	-1,1%
20 RENTNO OSIGURANJE	6.168.653	3.934.084	-2,2	-36,2%
21 DOPUNSKA OSIGURANJA ŽIVOTNOG OSIGURANJA	44.655.555	42.446.952	-2,2	-4,9%
22 OSIGURANJE ZA SLUČAJ VJENČANJA ILI SKLAPANJA ŽIVOTNOG PARTNERSTVA ILI ROĐENJA	1.516.074	1.326.722	-0,2	-12,5%
23 ŽIVOTNA ILI RENTNA OSIGURANJA KOD KOJIH UGOVARATELJ OSIGURANJA SNOSI RIZIK ULAGANJA	206.933.603	181.712.713	-25,2	-12,2%
24 TONTINE	0	0		
25 OSIGURANJE S KAPITALIZACIJOM	0	0		
UKUPNO (neživotna osiguranja, vrste 01 - 18)	2.481.427.046	2.770.510.460	+289,1	+11,65
UKUPNO (životna osiguranja, vrste 19 - 25)	1.166.434.521	1.126.626.772	-39,8	-3,41
SVEUKUPNO (vrste 01 - 25)	3.647.861.567	3.897.137.232	+249,3	

Izvor: HUO

Kretanje premije; travanj 2018/2019 (u kn)





Hrvatski
ured za
osiguranje

Martićeva 71, HR-10000 Zagreb
T: +385 1 4696 600
F: +385 1 4696 660
huo@huo.hr / www.huo.hr

Kretanje ukupne premije; travanj 2018/2019

Osiguratelj	PG (u kn)	TG (u kn)	ΔPG mil. HRK	ΔPG %
ADRIATIC OSIGURANJE D.D. ***	203.390.026	237.555.367	+34,2	+16,8%
AGRAM LIFE OSIGURANJE D.D.	124.545.451	133.489.322	+8,9	+7,2%
ALLIANZ ZAGREB D.D.	440.757.189	549.269.674	+108,5	+24,6%
CROATIA OSIGURANJE KREDITA D.D.*	2.901.193	0	-2,9	-100%
CROATIA OSIGURANJE D.D.	1.229.318.559	1.160.553.328	-68,8	-5,6%
ERGO OSIGURANJE D.D.	34.931.309	24.823.834	-10,1	-28,9%
ERGO ŽIVOTNO OSIGURANJE D.D.	268.235	262.508	-0,0	-2,1%
ERSTE OSIGURANJE D.D.**	120.986.620	0	-121,0	-100%
EUROHERC OSIGURANJE D.D.	332.179.133	387.909.143	+55,7	+16,8%
GENERALI OSIGURANJE D.D.	236.352.320	298.132.811	+61,8	+26,1%
GRAWE HRVATSKA D.D.	140.009.510	139.205.448	-0,8	-0,6%
HOK OSIGURANJE D.D.	74.464.974	90.991.324	+16,5	+22,2%
HRVATSKO KREDITNO OSIGURANJE D.D.	3.248.909	3.290.178	+0,0	+1,3%
IZVOR OSIGURANJE D.D.	21.291.364	24.529.498	+3,2	+15,2%
MERKUR OSIGURANJE D.D.	89.936.232	91.680.667	+1,7	+1,9%
OTP OSIGURANJE D.D.	15.067.238	12.225.330	-2,8	-18,9%
TRIGLAV OSIGURANJE D.D.	163.479.317	185.563.595	+22,1	+13,5%
UNIQA OSIGURANJE D.D.	193.805.870	221.145.177	+27,3	+14,1%
WIENER OSIGURANJE VIG DD	208.622.180	319.598.399	+111,0	+53,2%
WÜSTENROT ŽIVOTNO OSIGURANJE D.D.	12.305.939	16.911.630	+4,6	+37,4%
Ukupno	3.647.861.567	3.897.137.232		

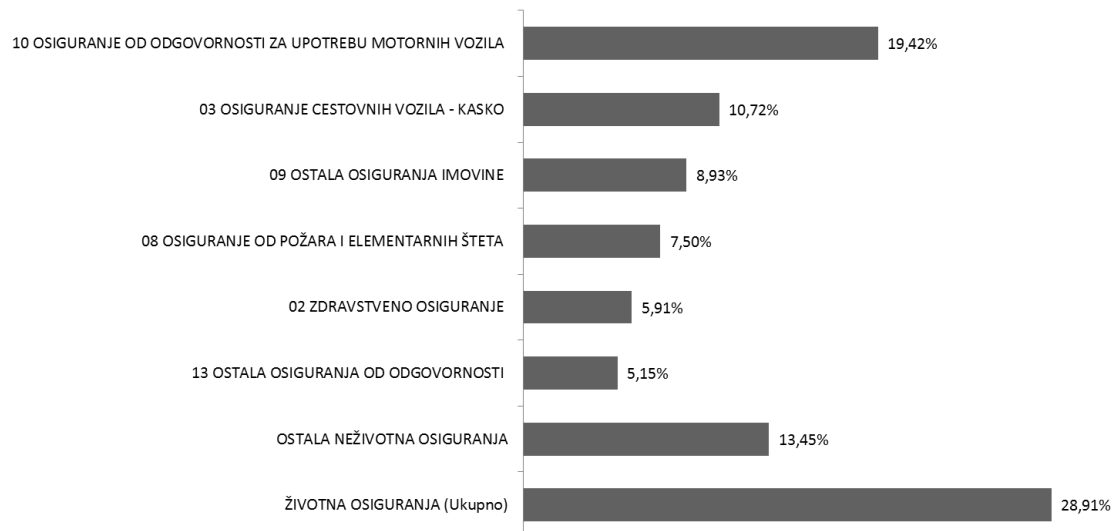
* 10.11.2017. društvo BNP Paribas Cardif osiguranje d.d. promijenilo je naziv u Croatia osiguranje kredita d.d., te je dana 02.07.2018 pripojeno društvu Croatia osiguranje d.d.

** 07.05.2018. društvo Erste osiguranje d.d. pripojeno je društvu Wiener osiguranje VIG d.d.

*** 31.12.2018. društvo Jadransko osiguranje d.d. promijenilo je naziv u Adriatic osiguranje d.d.

Izvor: HUO

Struktura ukupne premije po vrstama osiguranja; travanj 2019



Izvor: HUO



Neživotna osiguranja

U skupini neživotnih osiguranja, koja čini 71,509% ukupne premije, zaračunata bruto premija iznosi 2.770.510.460 kn i viša je 11,65% u odnosu na travanj prethodne godine.

Najzastupljenija vrsta osiguranja i nadalje je *Osiguranje od odgovornosti za upotrebu motornih vozila* sa zaračunatom bruto premijom od 756.969.057 kn. Bruto premija zaračunata u ovoj vrsti osiguranja i u ovom razdoblju bilježi rast 5,58% u odnosu na isto razdoblje prethodne godine. Udio ove vrste osiguranja u ukupnoj premiji je 19,42% te 27,32% u zaračunatoj premiji neživotnih osiguranja.

U sklopu *Osiguranja od odgovornosti za upotrebu motornih vozila*, najveći udio ima *Obvezno osiguranje vlasnika odnosno korisnika motornih vozila od automobilske odgovornosti za štete nanese trećim osobama*, premija iznosi 715.153.507 kn i viša je 5,73% u odnosu na isto razdoblje prethodne godine. U prva četiri mjeseca 2019. sklopljeno je 745.160 policia odnosno 39.997 policia (5,67%) više nego u istom razdoblju prethodne godine.

Prosječna premija u *Obveznom osiguranju vlasnika odnosno korisnika motornih vozila od automobilske odgovornosti za štete nanese trećim osobama* iznosi 959,73 kn te je 0,05% veća u odnosu na isto razdoblje 2018. kada je iznosila 959,22 kn.

Kretanje premije neživotnih osiguranja; travanj 2018/2019

Osiguratelj	PG (u kn)	TG (u kn)	ΔPG mil. HRK	ΔPG %
ADRIATIC OSIGURANJE D.D. ***	203.390.026	237.555.367	+34,2	+16,8%
AGRAM LIFE OSIGURANJE D.D.	28.611.806	28.867.695	+0,3	+0,9%
ALLIANZ ZAGREB D.D.	270.724.011	312.768.176	+42,0	+15,5%
CROATIA OSIGURANJE KREDITA D.D.*	2.901.193	0	-2,9	-100%
CROATIA OSIGURANJE D.D.	919.217.727	932.601.298	+13,4	+1,5%
ERGO OSIGURANJE D.D.	34.931.309	24.823.834	-10,1	-28,9%
EUROHERC OSIGURANJE D.D.	332.179.133	387.909.143	+55,7	+16,8%
GENERALI OSIGURANJE D.D.	124.820.344	199.575.604	+74,8	+59,9%
GRAWE HRVATSKA D.D.	46.470.173	48.835.678	+2,4	+5,1%
HOK OSIGURANJE D.D.	74.464.974	90.991.324	+16,5	+22,2%
HRVATSKO KREDITNO OSIGURANJE D.D.	3.248.909	3.290.178	+0,0	+1,3%
IZVOR OSIGURANJE D.D.	21.291.364	24.529.498	+3,2	+15,2%
MERKUR OSIGURANJE D.D.	9.661.319	10.564.720	+0,9	+9,4%
TRIGLAV OSIGURANJE D.D.	144.350.221	165.719.260	+21,4	+14,8%
UNIQA OSIGURANJE D.D.	135.076.833	151.729.016	+16,7	+12,3%
WIENER OSIGURANJE VIENNA INSURANCE GROUP D.D.**	130.087.705	150.749.670	+20,7	+15,9%
Ukupno	2.481.427.046	2.770.510.460	+289,1	+11,6%

* 10.11.2017. društvo BNP Paribas Cardif osiguranje d.d. promijenilo je naziv u Croatia osiguranje kredita d.d., te je dana 02.07.2018 pripojeno društvu Croatia osiguranje d.d.

** 07.05.2018. društvo Erste osiguranje d.d. pripojeno je društvu Wiener osiguranje VIĞ d.d.

*** 31.12.2018. društvo Jadransko osiguranje d.d. promijenilo je naziv u Adriatic osiguranje d.d.

Izvor: HUO

Životna osiguranja

Za skupinu životnih osiguranja zaračunata bruto premija iznosi 1.126.626.772 kn, te bilježi pad od 3,41%. U ukupnoj premiji životna osiguranja sudjeluju 28,491% (u lanjskom razdoblju je udio u ukupnoj zaračunatoj premiji bio 31,98%).

U strukturi, najveći udio ima klasično *Životno osiguranje* s premijom u iznosu od 897.206.300 kn, odnosno premijom manjom 1,10% u odnosu na travanj 2018., a koje u skupini životnih osiguranja sudjeluje s 79,64%, te u ukupnoj premiji s 23,02%. Slijede *Životna ili rentna osiguranja kod kojih ugovaratelj osiguranja snosi rizik ulaganja* sa zaračunatom bruto premijom od 181.712.713 kn i udjelom u ukupnoj premiji 4,66% uz pad u odnosu na travanj prethodne godine od 12,19%; *Dopunska osiguranja životnog osiguranja* sa zaračunatom premijom od 42.446.952 kn i udjelom u ukupnoj premiji od 1,09% i padom od 4,95%; *Rentno osiguranje* sa zaračunatom premijom od 3.934.084 kn i padom od 36,22% u odnosu na travanj prethodne godine, te *Osiguranja za slučaj vjenčanja ili rođenja* sa zaračunatom premijom od 1.326.722 kn i padom od 12,49% u odnosu na isto razdoblje prethodne godine.

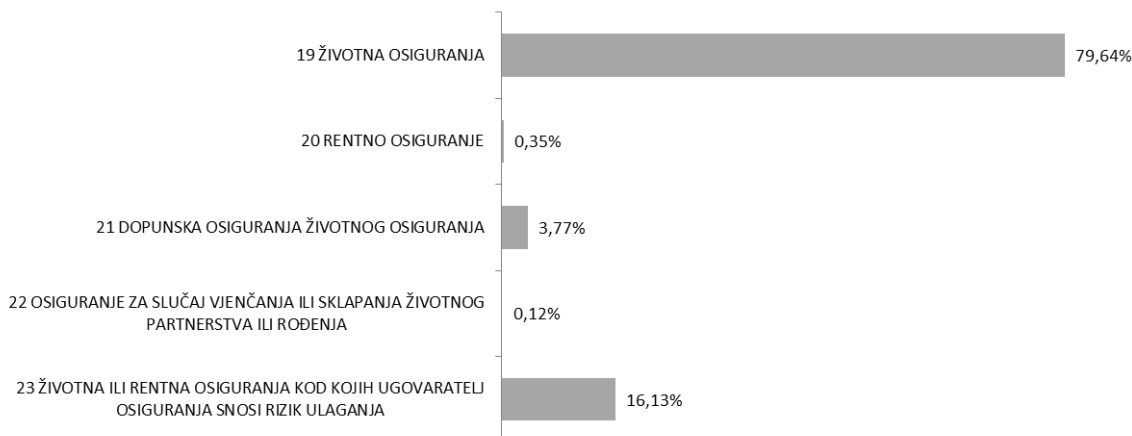
Kretanje premije životnih osiguranja; travanj 2018/2019

Osiguratelj	PG (u kn)	TG (u kn)	ΔPG mil. HRK		ΔPG %
AGRAM LIFE OSIGURANJE D.D.	95.933.645	104.621.627		+8,7	+9,1%
ALLIANZ ZAGREB D.D.	170.033.177	236.501.498		+66,5	+39,1%
CROATIA OSIGURANJE D.D.	310.100.832	227.952.030	-82,1		-26,5%
ERGO ŽIVOTNO OSIGURANJE D.D.	268.235	262.508	-0,0		-2,1%
ERSTE OSIGURANJE D.D.**	120.986.620	0	-121,0	-100,0%	
GENERALI OSIGURANJE D.D.	111.531.977	98.557.207	-13,0		-11,6%
GRAWE HRVATSKA D.D.	93.539.338	90.369.770	-3,2		-3,4%
MERKUR OSIGURANJE D.D.	80.274.913	81.115.948		+0,8	+1,0%
OTP OSIGURANJE D.D.	15.067.238	12.225.330	-2,8		-18,9%
TRIGLAV OSIGURANJE D.D.	19.129.097	19.844.335		+0,7	+3,7%
UNIQA OSIGURANJE D.D.	58.729.036	69.416.161		+10,7	+18,2%
WIENER OSIGURANJE VIENNA INSURANCE GROUP D.D.**	78.534.475	168.848.729		+90,3	+115,0%
WÜSTENROT ŽIVOTNO OSIGURANJE D.D.	12.305.939	16.911.630		+4,6	+37,4%
Ukupno	1.166.434.521	1.126.626.772	-39,8		-3,4%

** 07.05.2018. društvo Erste osiguranje d.d. pripojeno je društvu Wiener osiguranje VIĞ d.d.

Izvor: HUO

Struktura premije životnih osiguranja; travanj 2019



Izvor: HUO