

Tržište osiguranja u RH za travanj 2020.

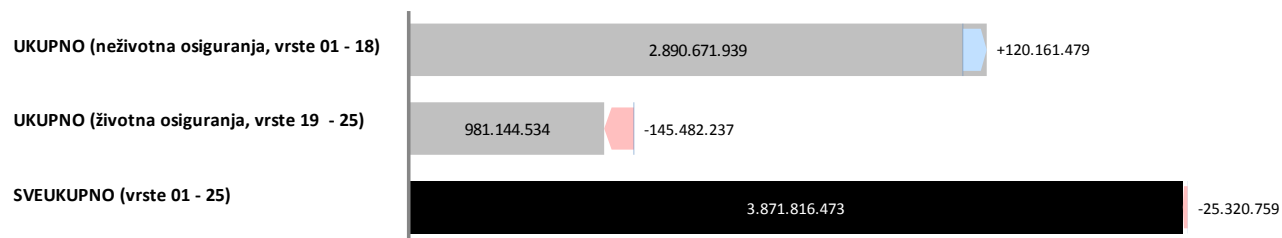
Prema kumulativnim podacima Hrvatskog ureda za osiguranje za travanj 2020. godine društva za osiguranje zaračunala su ukupnu bruto premiju u iznosu od 3.871.816.473 kn, što predstavlja pad od 0,65 % u odnosu na 2019. godinu.

Kretanje ukupne premije; travanj 2019/2020

Vrste osiguranja	PG (u kn)	TG (u kn)	ΔPG mil. HRK	ΔPG%
01 OSIGURANJE OD NEZGODE	185.535.803	174.538.555	-11,0	-5,9%
02 ZDRAVSTVENO OSIGURANJE	230.457.163	239.546.029	+9,1	+3,9%
03 OSIGURANJE CESTOVNIH VOZILA - KASKO	417.724.388	444.982.546	+27,3	+6,5%
04 OSIGURANJE TRAOČNIH VOZILA - KASKO	1.764.124	1.796.274	+0,0	+1,8%
05 OSIGURANJE ZRAČNIH LETJELICA - KASKO	3.816.755	6.269.614	+2,5	+64,3; %
06 OSIGURANJE PLOVILA	70.387.130	77.194.008	+6,8	+9,7%
07 OSIGURANJE ROBE U PRUEVOZU	18.614.010	19.968.239	+1,4	+7,3%
08 OSIGURANJE OD POŽARA I ELEMENTARNIH ŠTETA	292.468.703	315.738.609	+23,3	+8,0%
09 OSTALA OSIGURANJA IMOVINE	348.133.101	364.832.152	+16,7	+4,8%
10 OSIGURANJE OD ODGOVORNOSTI ZA UPOTREBU MOTORNIH VOZILA	756.969.057	797.552.589	+40,6	+5,4%
11 OSIGURANJE OD ODGOVORNOSTI ZA UPOTREBU ZRAČNIH LETJELICA	546.430	1.134.050	+0,6	+107,5; %
12 OSIGURANJE OD ODGOVORNOSTI ZA UPOTREBU PLOVILA	10.729.036	10.269.346	-0,5	-4,3%
13 OSTALA OSIGURANJA OD ODGOVORNOSTI	200.578.814	213.983.123	+13,4	+6,7%
14 OSIGURANJE KREDITA	122.414.736	110.317.338	-12,1	-9,9%
15 OSIGURANJE JAMSTVA	4.398.750	6.912.427	+2,5	+57,1; %
16 OSIGURANJE RAZNIH FINANCIJSKIH GUBITAKA	60.464.669	59.726.040	-0,7	-1,2%
17 OSIGURANJE TROŠKOVA PRAVNE ZAŠTITE	3.087.554	2.892.331	-0,2	-6,3%
18 OSIGURANJE POMOĆI (ASISTENCIJA)	42.420.237	43.018.669	+0,6	+1,4%
19 ŽIVOTNA OSIGURANJA	897.206.300	795.974.226	-101,2	-11,3%
20 RENTNO OSIGURANJE	3.934.084	5.801.222	+1,9	+47,5%
21 DOPUNSKA OSIGURANJA ŽIVOTNOG OSIGURANJA	42.446.952	43.250.245	+0,8	+1,9%
22 OSIGURANJE ZA SLUČAJ VJENČANJA ILI SKLAPANJA ŽIVOTNOG PARTNERSTVA ILI ROĐENJA	1.326.722	1.138.404	-0,2	-14,2%
23 ŽIVOTNA ILI RENTNA OSIGURANJA KOD KOJIH UGOVARATELJ OSIGURANJA SNOSI RIZIK ULAGANJA	181.712.713	134.980.438	-46,7	-25,7%
24 TONTINE	0	0		
25 OSIGURANJE S KAPITALIZACIJOM	0	0		
	PG (u kn)	TG (u kn)	ΔPG mil. HRK	ΔPG%
UKUPNO (neživotna osiguranja, vrste 01 - 18)	2.770.510.460	2.890.671.939	+120,2	+4,34
UKUPNO (životna osiguranja, vrste 19 - 25)	1.126.626.772	981.144.534	-145,5	-12,91
SVEUKUPNO (vrste 01 - 25)	3.897.137.232	3.871.816.473	-25,3	-0,65

Izvor: HUO

Kretanje premije; travanj 2019/2020 (u kn)





Hrvatski
ured za
osiguranje

Martićeva 71, HR-10000 Zagreb
T: +385 1 4696 600
F: +385 1 4696 660
huo@huo.hr / www.huo.hr

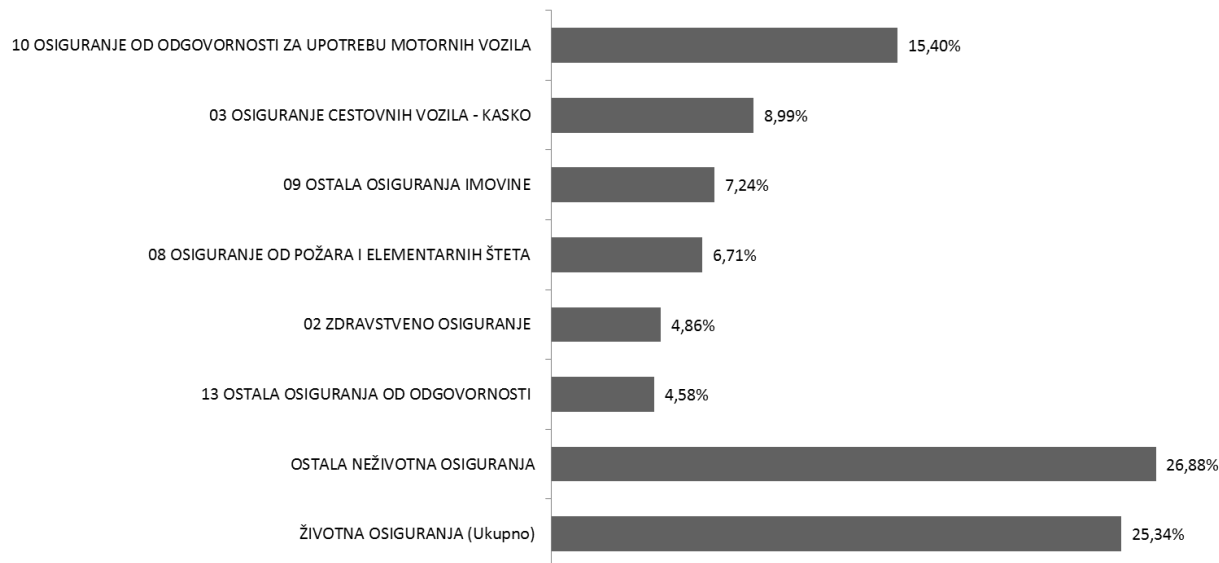
Kretanje ukupne premije; travanj 2019/2020

Osiguratelj	PG (u kn)	TG (u kn)	ΔPG mil. HRK	ΔPG %
ADRIATIC OSIGURANJE D.D.	237.555.367	293.066.346	+55,5	+23,4%
AGRAM LIFE OSIGURANJE D.D.	133.489.322	131.979.894	-1,5	-1,1%
ALLIANZ HRVATSKA D.D.	549.269.674	471.339.096	-77,9	-14,2%
CROATIA OSIGURANJE D.D.	1.160.553.328	1.070.526.540	-90,0	-7,8%
ERGO OSIGURANJE D.D.*	24.823.834	0	-24,8	-100%
ERGO ŽIVOTNO OSIGURANJE D.D.*	262.508	0	-0,3	-100%
EUROHERC OSIGURANJE D.D.	387.909.143	403.119.913	+15,2	+3,9%
GENERALI OSIGURANJE D.D.	298.132.811	283.566.827	-14,6	-4,9%
GRAWE HRVATSKA D.D.	139.205.448	133.797.924	-5,4	-3,9%
HOK OSIGURANJE D.D.	90.991.324	88.969.193	-2,0	-2,2%
HRVATSKO KREDITNO OSIGURANJE D.D.	3.290.178	4.180.413	+0,9	+27,1%
IZVOR OSIGURANJE D.D.	24.529.498	24.547.426	+0,0	+0,1%
MERKUR OSIGURANJE D.D.	91.680.667	80.298.025	-11,4	-12,4%
OTP OSIGURANJE D.D.	12.225.330	12.842.194	+0,6	+5,0%
TRIGLAV OSIGURANJE D.D.	185.563.595	214.100.067	+28,5	+15,4%
UNIQA OSIGURANJE D.D.	221.145.177	218.552.206	-2,6	-1,2%
WIENER OSIGURANJE VIG DD	319.598.399	427.217.737	+107,6	+33,7%
WÜSTENROT ŽIVOTNO OSIGURANJE D.D.	16.911.630	13.712.675	-3,2	-18,9%
Ukupno	3.897.137.232	3.871.816.473		

* Zaključno sa 30.11.2019. društva Ergo osiguranje d.d. i Ergo životno osiguranje d.d. izvršila su prijenos cjelokupnog portfelja na Sava osiguranje d.d., Podružnica Zagreb

Izvor: HUO

Struktura ukupne premije po vrstama osiguranja; travanj 2020



Izvor: HUO



Neživotna osiguranja

U skupini neživotnih osiguranja, koja čini 74,66% ukupne premije, zaračunata bruto premija iznosi 2.890.671.939 kn i viša je 4,34% u odnosu na prethodnu godinu.

Najzastupljenija vrsta osiguranja i nadalje je *Osiguranje od odgovornosti za upotrebu motornih vozila* sa zaračunatom bruto premijom od 797.552.589 kn. Bruto premija zaračunata u ovoj vrsti osiguranja i u ovom razdoblju bilježi rast 5,36% u odnosu na prethodnu godinu. Udio ove vrste osiguranja u ukupnoj premiji je 20,60% te 27,59% u zaračunatoj premiji neživotnih osiguranja.

U sklopu *Osiguranja od odgovornosti za upotrebu motornih vozila*, najveći udio ima *Obvezno osiguranje vlasnika odnosno korisnika motornih vozila od automobilske odgovornosti za štete nanesene trećim osobama*, premija iznosi 753.010.953 kn i viša je 5,29% u odnosu na prethodnu godinu. U 2020. sklopljeno je 740.463 policica odnosno 4.697 policica (0,63%) manje nego prethodne godine.

Prosječna premija u *Obveznom osiguranju vlasnika odnosno korisnika motornih vozila od automobilske odgovornosti za štete nanesene trećim osobama* iznosi 1.016,95 kn te je 5,96% veća u odnosu na 2019. kada je iznosila 959,73 kn.

Kretanje premije neživotnih osiguranja; travanj 2019/2020

Osiguratelj	PG (u kn)	TG (u kn)	ΔPG mil. HRK	ΔPG %
ADRIATIC OSIGURANJE D.D.	237.555.367	293.066.346	+55,5	+23,4%
AGRAM LIFE OSIGURANJE D.D.	28.867.695	28.015.836	-0,9	-3,0%
ALLIANZ HRVATSKA D.D.	312.768.176	324.502.205	+11,7	+3,8%
CROATIA OSIGURANJE D.D.	932.601.298	927.838.577	-4,8	-0,5%
ERGO OSIGURANJE D.D.*	24.823.834	0	-24,8	-100%
EUROHERC OSIGURANJE D.D.	387.909.143	403.119.913	+15,2	+3,9%
GENERALI OSIGURANJE D.D.	199.575.604	201.823.804	+2,2	+1,1%
GRAWE HRVATSKA D.D.	48.835.678	53.337.998	+4,5	+9,2%
HOK OSIGURANJE D.D.	90.991.324	88.969.193	-2,0	-2,2%
HRVATSKO KREDITNO OSIGURANJE D.D.	3.290.178	4.180.413	+0,9	+27,1%
IZVOR OSIGURANJE D.D.	24.529.498	24.547.426	+0,0	+0,1%
MERKUR OSIGURANJE D.D.	10.564.720	11.580.945	+1,0	+9,6%
TRIGLAV OSIGURANJE D.D.	165.719.260	194.474.973	+28,8	+17,4%
UNIQA OSIGURANJE D.D.	151.729.016	154.408.436	+2,7	+1,8%
WIENER OSIGURANJE VIENNA INSURANCE GROUP D.D.	150.749.670	180.805.874	+30,1	+19,9%
Ukupno	2.770.510.460	2.890.671.939	+120,2	+4,3%

* Zaključno sa 30.11.2019. društva Ergo osiguranje d.d. i Ergo životno osiguranje d.d. izvršila su prijenos cjelokupnog portfelja na Sava osiguranje d.d., Podružnica Zagreb

Izvor: HUO

Životna osiguranja

Za skupinu životnih osiguranja zaračunata bruto premija iznosi 981.144.534 kn, te bilježi pad od 12,91%. U ukupnoj premiji životna osiguranja sudjeluju 25,34% (u 2019. je udio u ukupno zaračunatoj premiji bio 28,91%).

U strukturi, najveći udio ima klasično *Životno osiguranje* s premijom u iznosu od 795.974.226 kn, odnosno premijom manjom 11,28% u odnosu na 2019., a koje u skupini životnih osiguranja sudjeluje s 81,13%, te u ukupnoj premiji s 20,56%. Slijede *Životna ili rentna osiguranja kod kojih ugovaratelj osiguranja snosi rizik ulaganja* sa zaračunatom bruto premijom od 134.980.438 kn i udjelom u ukupnoj premiji 3,49% uz pad u odnosu na prethodnu godinu od 25,72%; *Dopunska osiguranja životnog osiguranja* sa zaračunatom premijom od 43.250.245 kn i udjelom u ukupnoj premiji od 1,12% i rastom od 1,89%; *Rentno osiguranje* sa zaračunatom premijom od 5.801.222 kn i rastom od 47,46% u odnosu na prethodnu godinu, te *Osiguranja za slučaj vjenčanja ili rođenja* sa zaračunatom premijom od 1.138.404 kn i padom od 14,19% u odnosu na 2019.

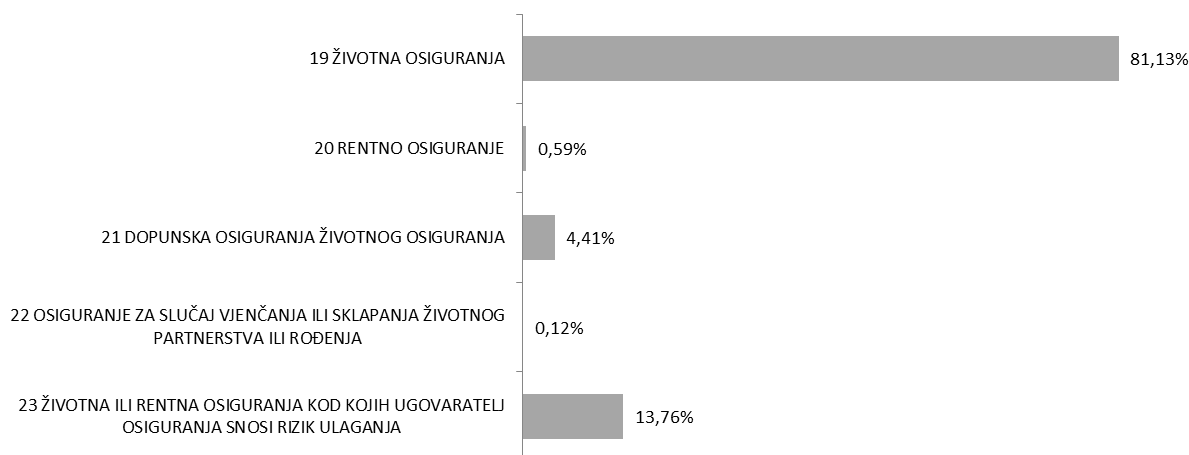
Kretanje premije životnih osiguranja; travanj 2019/2020

Osiguratelj	PG (u kn)	TG (u kn)	ΔPGmil. HRK	ΔPG %
AGRAM LIFE OSIGURANJE D.D.	104.621.627	103.964.058	-0,7	-0,6%
ALLIANZ HRVATSKA D.D.	236.501.498	146.836.890	-89,7	-37,9%
CROATIA OSIGURANJE D.D.	227.952.030	142.687.963	-85,3	-37,4%
ERGO ŽIVOTNO OSIGURANJE D.D.*	262.508	0	-0,3	-100,0%
GENERALI OSIGURANJE D.D.	98.557.207	81.743.023	-16,8	-17,1%
GRAWE HRVATSKA D.D.	90.369.770	80.459.926	-9,9	-11,0%
MERKUR OSIGURANJE D.D.	81.115.948	68.717.079	-12,4	-15,3%
OTP OSIGURANJE D.D.	12.225.330	12.842.194	+0,6	+5,0%
TRIGLAV OSIGURANJE D.D.	19.844.335	19.625.094	-0,2	-1,1%
UNIQA OSIGURANJE D.D.	69.416.161	64.143.770	-5,3	-7,6%
WIENER OSIGURANJE VIENNA INSURANCE GROUP D.D.	168.848.729	246.411.863	+77,6	+45,9%
WÜSTENROT ŽIVOTNO OSIGURANJE D.D.	16.911.630	13.712.675	-3,2	-18,9%
Ukupno	1.126.626.772	981.144.534	-145,5	-12,9%

* Zaključno sa 30.11.2019. društva Ergo osiguranje d.d. i Ergo životno osiguranje d.d. izvršila su prijenos cjelokupnog portfelja na Sava osiguranje d.d., Podružnica Zagreb

Izvor: HUO

Struktura premije životnih osiguranja; travanj 2020



Izvor: HUO