



Hrvatski  
ured za  
osiguranje

Martićeva 73, HR-10000 Zagreb

T: +385 1 4696 600

F: +385 1 4696 660

huo@huo.hr / www.huo.hr

## Tržište osiguranja u RH za veljaču 2017.


Prema kumulativnim podacima Hrvatskog ureda za osiguranje za veljaču 2017. godine društva za osiguranje zaračunala su ukupnu bruto premiju u iznosu od 1.652.141.001 kn, što predstavlja rast od 2,59 % u odnosu na veljaču 2016. godine.

### Kretanje ukupne premije; veljača 2016/2017

Vrste osiguranja	PG (u kn)	TG (u kn)		ΔPG mil. HRK	ΔPG %
01 OSIGURANJE OD NEZGODE	98.348.956	96.028.647	-2,3		-2,4%
02 ZDRAVSTVENO OSIGURANJE	91.030.736	97.736.314	+6,7		+7,4%
03 OSIGURANJE CESTOVNIH VOZILA - KASKO	131.999.081	134.078.831	+2,1		+1,6%
04 OSIGURANJE TRACNIH VOZILA - KASKO	0	382.375	+0,4		
05 OSIGURANJE ZRACNIH LETJELICA - KASKO	5.070.887	4.568.750	-0,5		-9,9%
06 OSIGURANJE PLOVILA	54.427.821	47.250.949	-7,2		-13,2%
07 OSIGURANJE ROBE U PRUEVOZU	9.633.526	9.656.326	+0,0		+0,2%
08 OSIGURANJE OD POZARA I ELEMENTARNIH ŠTETA	170.710.271	177.353.175	+6,6		+3,9%
09 OSTALA OSIGURANJA IMOVINE	135.899.213	137.725.384	+1,8		+1,3%
10 OSIGURANJE OD ODGOVORNOSTI ZA UPOTREBU MOTORNIH VOZILA	298.315.376	293.155.230	-5,2		-1,7%
11 OSIGURANJE OD ODGOVORNOSTI ZA UPOTREBU ZRACNIH LETJELIC/	2.680.864	541.645	-2,1	-79,8; %	
12 OSIGURANJE OD ODGOVORNOSTI ZA UPOTREBU PLOVILA	19.765.141	12.015.148	-7,7	-39,2%	
13 OSTALA OSIGURANJA OD ODGOVORNOSTI	86.173.740	93.734.795	+7,6		+8,8%
14 OSIGURANJE KREDITA	23.220.634	26.991.018	+3,8		+16,2%
15 OSIGURANJE JAMSTVA	1.048.186	1.923.013	+0,9		+83,5; %
16 OSIGURANJE RAZNIH FINANCUSKIH GUBITAKA	35.666.332	25.228.201	-10,4	-29,3%	
17 OSIGURANJE TROŠKOVA PRAVNE ZAŠTITE	463.274	1.940.072	+1,5		+318,8; %
18 OSIGURANJE POMOĆI (ASISTENCIJA)	18.511.030	22.848.439	+4,3		+23,4%
19 ŽIVOTNA OSIGURANJA	355.414.620	339.638.349	-15,8		-4,4%
20 RENTNO OSIGURANJE	10.307.598	4.793.936	-5,5	-53,5; %	
21 DOPUNSKA OSIGURANJA ŽIVOTNOG OSIGURANJA	22.781.439	21.789.103	-1,0		-4,4%
22 OSIGURANJE ZA SLUČAJ VJENČANJA ILI SKLAPANJA ŽIVOTNOG PARTNERSTVA ILI ROĐENJA	875.004	709.056	-0,2	-19,0%	
23 ŽIVOTNA ILI RENTNA OSIGURANJA KOD KOJIH UGOVARATELJ OSIGURANJA SNOŠI RIZIK ULAGANJA	38.115.280	102.052.246		+63,9	+167,7; %
24 TONTINE	0	0			
25 OSIGURANJE S KAPITALIZACIJOM	0	0			
	<b>PG (u kn)</b>	<b>TG (u kn)</b>		<b>ΔPG mil. HRK</b>	<b>ΔPG %</b>
<b>UKUPNO (neživotna osiguranja, vrste 01 - 18)</b>	<b>1.182.965.068</b>	<b>1.183.158.311</b>		<b>+0,2</b>	<b>+0,02</b>
<b>UKUPNO (životna osiguranja, vrste 19 - 25)</b>	<b>427.493.942</b>	<b>468.982.690</b>		<b>+41,5</b>	<b>+9,71</b>
<b>SVEUKUPNO (vrste 01 - 25)</b>	<b>1.610.459.010</b>	<b>1.652.141.001</b>		<b>+41,7</b>	<b>+2,59</b>

Izvor: HUO

### Kretanje premije; veljača 2016/2017 (u kn)





Hrvatski  
ured za  
osiguranje

Martićeve 73, HR-10000 Zagreb

T: +385 1 4696 600

F: +385 1 4696 660

huo@huo.hr / www.huo.hr

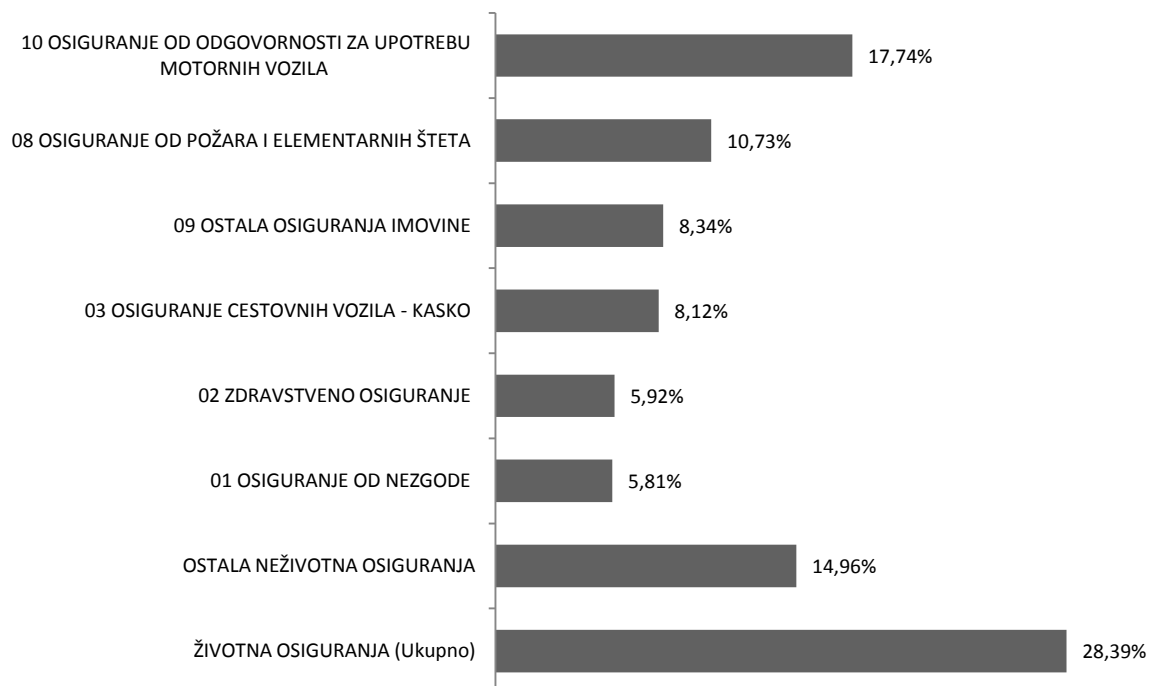
## Kretanje ukupne premije; veljača 2016/2017

Osiguratelj	PG (u kn)	TG (u kn)		ΔPG mil. HRK		ΔPG %
AGRAM LIFE OSIGURANJE D.D.	43.843.681	49.832.598		+6,0		+13,7%
ALLIANZ ZAGREB D.D	234.999.384	257.260.802		+22,3		+9,5%
BNP PARIBAS CARDIF OSIGURANJE D.D	13.112.870	1.398.485	-11,7		← 89,3%	
CROATIA OSIGURANJE D.D.	504.202.951	485.394.161	-18,8			-3,7%
CROATIA ZDRAVSTVENO OSIGURANJE DD	63.903.266	62.350.301	-1,6			-2,4%
ERGO OSIGURANJE D.D	6.650.989	12.728.960		+6,1		+91,4%
ERGO ŽIVOTNO OSIGURANJE D.D .	224.954	1.496.882		+1,3		+565,4%
ERSTE OSIGURANJE VIG D.D.	19.222.872	18.489.830	-0,7			-3,8%
EUROHERC OSIGURANJE D.D.	118.659.130	124.748.141		+6,1		+5,1%
GENERALI OSIGURANJE D.D.	77.067.780	116.673.686		+39,6		+51,4%
GRAWE HRVATSKA D.D	59.274.352	61.037.011		+1,8		+3,0%
HOK OSIGURANJE D.D.	29.319.720	32.982.955		+3,7		+12,5%
HRVATSKO KREDITNO OSIGURANJE D.D.	1.748.057	1.503.683	-0,2			-14,0%
IZVOR OSIGURANJE D.D.	8.499.732	10.522.565		+2,0		+23,8%
JADRANSKO OSIGURANJE D.D.	75.622.493	80.909.471		+5,3		+7,0%
MERKUR OSIGURANJE D.D.	44.452.036	39.134.820	-5,3			-12,0%
SOCIETE GENERALE OSIGURANJE D.D.	6.005.196	5.926.290	-0,1			-1,3%
TRIGLAV OSIGURANJE D.D.	75.725.851	78.821.512		+3,1		+4,1%
UNIQA OSIGURANJE D.D.	114.114.883	99.160.629	-15,0			-13,1%
VELEBIT OSIGURANJE D.D.*	11.853.283	0	-11,9		← 100%	
VELEBIT ŽIVOTNO OSIGURANJE D.D.*	3.958.765	0	-4,0		← 100%	
WIENER OSIGURANJE VIG DD	94.225.852	105.431.560		+11,2		+11,9%
WÜSTENROT ŽIVOTNO OSIGURANJE D.D .	3.770.914	6.336.658		+2,6		+68,0%
<b>Ukupno</b>	<b>1.610.459.010</b>	<b>1.652.141.001</b>				

\* S danom 02.11.2016. provedeno je prekogranično pripajanje društava Velebit osiguranje d.d. i Velebit životno osiguranje d.d. društvu ZAVAROVALNICA SAVA d.d. koje u RH posluje putem SAVA OSIGURANJE d.d. Podružnica Hrvatska. Za društva Velebit osiguranje d.d. i Velebit životno osiguranje d.d. prikazani su podaci za period 01.01.-28.02.2016.

Izvor: HUO

## Struktura ukupne premije po vrstama osiguranja; veljača 2017



Izvor: HUO



Hrvatski  
ured za  
osiguranje

Martićeva 73, HR-10000 Zagreb

T: +385 1 4696 600

F: +385 1 4696 660

huo@huo.hr / www.huo.hr

## Neživotna osiguranja

U skupini neživotnih osiguranja, koja čini 71,61% ukupne premije, zaračunata bruto premija iznosi 1.183.158.311 kn i viša je 0,02% u odnosu na veljaču prethodne godine.

Najzastupljenija vrsta osiguranja i nadalje je *Osiguranje od odgovornosti za upotrebu motornih vozila* sa zaračunatom bruto premijom od 293.155.230 kn. Bruto premija zaračunata u ovoj vrsti osiguranja i u ovom razdoblju bilježi pad 1,73% u odnosu na isto razdoblje prethodne godine. Udio ove vrste osiguranja u ukupnoj premiji je 17,74% te 24,78% u zaračunatoj premiji neživotnih osiguranja.

U sklopu *Osiguranja od odgovornosti za upotrebu motornih vozila*, najveći udio ima *Obvezno osiguranje vlasnika odnosno korisnika motornih vozila od automobilske odgovornosti za štete nanesene trećim osobama*, premija iznosi 274.536.765 kn i niža je 2,44 % u odnosu na isto razdoblje prethodne godine. Ukupno je tijekom prva dva mjeseca 2017. sklopljena 273.841 polica odnosno 2.334 police (-0,85%) manje nego u istom razdoblju prethodne godine.

Prosječna premija u *Obveznom osiguranju vlasnika odnosno korisnika motornih vozila od automobilske odgovornosti za štete nanesene trećim osobama* iznosi 1.002,54 kn te je 1,61% niža u odnosu na veljaču 2016 kada je iznosila 1.018,94 kn.

### Kretanje premije neživotnih osiguranja; veljača 2016/2017

Osiguratelj	PG (u kn)	TG (u kn)	ΔPG mil. HRK	ΔPG %
AGRAM LIFE OSIGURANJE D.D.	12.001.880	13.346.413	+1,3	+11,2%
ALLIANZ ZAGREB D.D.	150.579.561	161.342.303	+10,8	+7,1%
BNP PARIBAS CARDIF OSIGURANJE D.D.	13.112.870	1.398.485	-11,7	-89,3%
CROATIA OSIGURANJE D.D.	427.089.263	400.539.664	-26,5	-6,2%
CROATIA ZDRAVSTVENO OSIGURANJE DD	63.903.266	62.350.301	-1,6	-2,4%
ERGO OSIGURANJE D.D.	6.650.989	12.728.960	+6,1	+91,4%
EUROHERC OSIGURANJE D.D.	118.659.130	124.748.141	+6,1	+5,1%
GENERALI OSIGURANJE D.D.	54.093.906	58.888.451	+4,8	+8,9%
GRAWE HRVATSKA D.D.	22.340.340	20.766.476	-1,6	-7,0%
HOK OSIGURANJE D.D.	29.319.720	32.982.955	+3,7	+12,5%
HRVATSKO KREDITNO OSIGURANJE D.D.	1.748.057	1.503.683	-0,2	-14,0%
IZVOR OSIGURANJE D.D.	8.499.732	10.522.565	+2,0	+23,8%
JADRANSKO OSIGURANJE D.D.	75.622.493	80.909.471	+5,3	+7,0%
MERKUR OSIGURANJE D.D.	5.311.051	5.588.975	+0,3	+5,2%
TRIGLAV OSIGURANJE D.D.	65.740.237	69.381.446	+3,6	+5,5%
UNIQA OSIGURANJE D.D.	62.601.428	67.637.273	+5,0	+8,0%
VELEBIT OSIGURANJE D.D.*	11.853.283	0	-11,9	-100%
WIENER OSIGURANJE VIG DD	53.837.861	58.522.750	+4,7	+8,7%
Ukupno	1.182.965.068	1.183.158.311		

\* S danom 02.11.2016. provedeno je prekogranično pripajanje društava Velebit osiguranje d.d. i Velebit životno osiguranje d.d. društvu ZAVAROVALNICA SAVA d.d. koje u RH posluje putem SAVA OSIGURANJE d.d. Podružnica Hrvatska. Za društvo Velebit osiguranje d.d. prikazani su podaci za period 01.01.-28.02.2016.

Izvor: HUO



Hrvatski  
ured za  
osiguranje

Martićeva 73, HR-10000 Zagreb

T: +385 1 4696 600

F: +385 1 4696 660

huo@huo.hr / www.huo.hr

## Životna osiguranja

Za skupinu životnih osiguranja zaračunata bruto premija iznosi 468.982.690 kn, te bilježi rast od 9,71%. U ukupnoj premiji životna osiguranja sudjeluju 28,39% (u lanjskom razdoblju je udio u ukupnoj zaračunatoj premiji bio 26,54%).

U strukturi, najveći udio ima klasično *Životno osiguranje* s premijom u iznosu od 339.638.349 kn, odnosno premijom nižom 4,44% u odnosu na veljaču 2016., a koje u skupini životnih osiguranja sudjeluje s 72,42%, te u ukupnoj premiji s 20,56%. Slijede *Životna ili rentna osiguranja kod kojih ugovaratelj osiguranja snosi rizik ulaganja* sa zaračunatom bruto premijom od 102.052.246 kn i udjelom u ukupnoj premiji 6,18% uz rast u odnosu na veljaču prethodne godine od 167,75%; *Dopunska osiguranja životnog osiguranja* sa zaračunatom premijom od 21.789.103 kn i udjelom u ukupnoj premiji od 1,32% i padom od 4,36%; *Rentno osiguranje* sa zaračunatom premijom od 4.793.936 kn i padom od 53,49% u odnosu na veljaču prethodne godine, te *Osiguranja za slučaj vjenčanja ili rođenja* sa zaračunatom premijom od 709.056 kn i padom od 18,97% u odnosu na isto razdoblje prethodne godine.

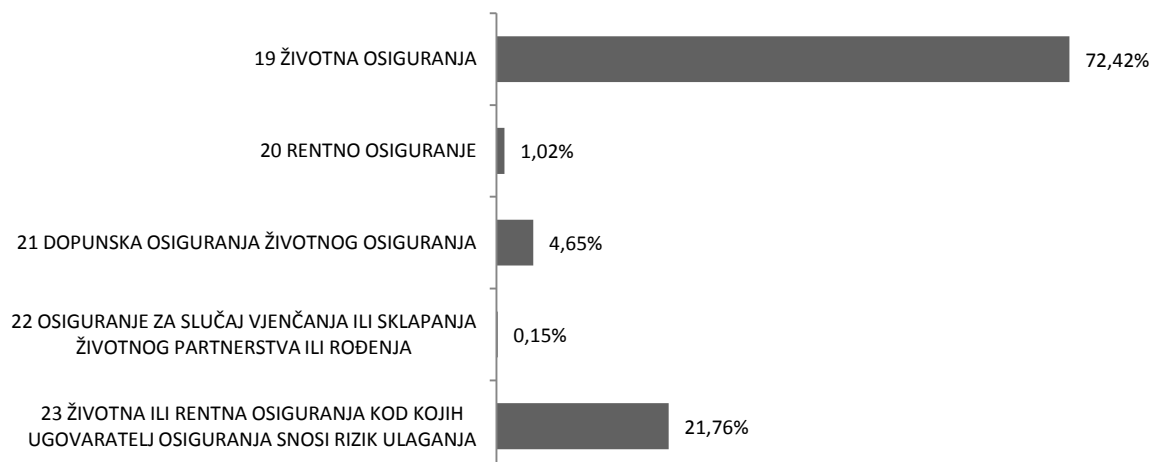
### Kretanje premije životnih osiguranja; veljača 2016/2017

Osiguratelj	PG (u kn)	TG (u kn)	ΔPG mil. HRK	ΔPG %
AGRAM LIFE OSIGURANJE D.D.	31.841.801	36.486.185	+4,6	+14,6%
ALLIANZ ZAGREB D.D.	84.419.823	95.918.499	+11,5	+13,6%
CROATIA OSIGURANJE D.D.	77.113.688	84.854.498	+7,7	+10,0%
ERGO ŽIVOTNO OSIGURANJE D.D.	224.954	1.496.882	+1,3	+565,4%
ERSTE OSIGURANJE VIG D.D.	19.222.872	18.489.830	-0,7	-3,8%
GENERALI OSIGURANJE D.D.	22.973.874	57.785.236	+34,8	+151,5%
GRAWE HRVATSKA D.D.	36.934.012	40.270.536	+3,3	+9,0%
MERKUR OSIGURANJE D.D.	39.140.985	33.545.845	-5,6	-14,3%
SOCIETE GENERALE OSIGURANJE D.D.	6.005.196	5.926.290	-0,1	-1,3%
TRIGLAV OSIGURANJE D.D.	9.985.614	9.440.066	-0,5	-5,5%
UNIQA OSIGURANJE D.D.	51.513.455	31.523.356	-20,0	-38,8%
VELEBIT ŽIVOTNO OSIGURANJE D.D.*	3.958.765	0	-4,0	-100%
WIENER OSIGURANJE VIENNA INSURANCE GRO	40.387.991	46.908.809	+6,5	+16,1%
WÜSTENROT ŽIVOTNO OSIGURANJE D.D.	3.770.914	6.336.658	+2,6	+68%
<b>Ukupno</b>	<b>427.493.942</b>	<b>468.982.690</b>		

\*\*\* S danom 02.11.2016. provedeno je prekogranično pripajanje društava Velebit osiguranje d.d. i Velebit životno osiguranje d.d. društvu ZAVAROVALNICA SAVA d.d. koje u RH posluje putem SAVA OSIGURANJE d.d. Podružnica Hrvatska. Za društvo Velebit životno osiguranje d.d. prikazani su podaci za period 01.01.-28.02.2016.

Izvor: HUO

### Struktura premije životnih osiguranja; veljača 2016



Izvor: HUO