



Hrvatski  
ured za  
osiguranje

Martićeva 71, HR-10000 Zagreb  
T: +385 1 4696 600  
F: +385 1 4696 660  
huo@huo.hr / www.huo.hr

## Tržište osiguranja u RH za veljaču 2018.

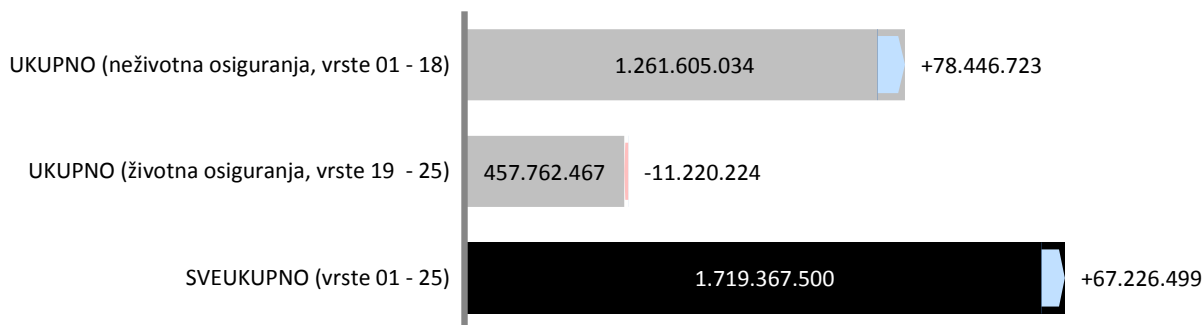
Prema kumulativnim podacima Hrvatskog ureda za osiguranje za veljaču 2018. godine društva za osiguranje zaračunala su ukupnu bruto premiju u iznosu od 1.719.367.500 kn, što predstavlja rast od 4,07% u odnosu na veljaču 2017. godine.

### Kretanje ukupne premije; veljača 2017/2018

Vrste osiguranja	PG (u kn)	TG (u kn)		ΔPG mil. HRK		ΔPG %
01 OSIGURANJE OD NEZGODE	96.028.647	91.083.645	-4,9		-5,1%	
02 ZDRAVSTVENO OSIGURANJE	97.736.314	101.838.438		+4,1		+4,2%
03 OSIGURANJE CESTOVNIH VOZILA - KASKO	134.078.831	162.783.349		+28,7		+21,4%
04 OSIGURANJE TRAČNIH VOZILA - KASKO	382.375	492.612		+0,1		+28,8%
05 OSIGURANJE ZRAČNIH LETJELICA - KASKO	4.568.750	3.670.122	-0,9		-19,7%	
06 OSIGURANJE PLOVILA	47.250.949	34.967.520	-12,3		-26,0%	
07 OSIGURANJE ROBE U PRIJEVOZU	9.656.326	9.600.615	-0,1		-0,6%	
08 OSIGURANJE OD POŽARA I ELEMENTARNIH ŠTETA	177.353.175	181.711.588		+4,4		+2,5%
09 OSTALA OSIGURANJA IMOVINE	137.725.384	159.663.685		+21,9		+15,9%
10 OSIGURANJE OD ODGOVORNOSTI ZA UPOTREBU MOTORNIH VOZIL	293.155.230	315.996.783		+22,8		+7,8%
11 OSIGURANJE OD ODGOVORNOSTI ZA UPOTREBU ZRAČNIH LETJEL	541.645	153.772	-0,4		-71,6%	
12 OSIGURANJE OD ODGOVORNOSTI ZA UPOTREBU PLOVILA	12.015.148	9.537.304	-2,5		-20,6%	
13 OSTALA OSIGURANJA OD ODGOVORNOSTI	93.734.795	92.534.971	-1,2		-1,3%	
14 OSIGURANJE KREDITA	26.991.018	27.840.540		+0,8		+3,1%
15 OSIGURANJE JAMSTVA	1.923.013	1.685.767	-0,2		-12,3%	
16 OSIGURANJE RAZNIH FINANCIJSKIH GUBITAKA	25.228.201	39.295.897		+14,1		+55,8%
17 OSIGURANJE TROŠKOVA PRAVNE ZAŠTITE	1.940.072	2.379.673		+0,4		+22,7%
18 OSIGURANJE POMOĆI (ASISTENCIJA)	22.848.439	26.368.750		+3,5		+15,4%
19 ŽIVOTNA OSIGURANJA	339.638.349	383.264.850		+43,6		+12,8%
20 RENTNO OSIGURANJE	4.793.936	3.024.331	-1,8		-36,9%	
21 DOPUNSKA OSIGURANJA ŽIVOTNOG OSIGURANJA	21.789.103	21.810.430		+0,0		+0,1%
22 OSIGURANJE ZA SLUČAJ VJENČANJA ILI SKLAPANJA ŽIVOTNOG PARTNERSTVA ILI ROĐENJA	709.056	701.496	-0,0		-1,1%	
23 ŽIVOTNA ILI RENTNA OSIGURANJA KOD KOJIH UGOVARATELJ OSIGURANJA SNOSI RIZIK ULAGANJA	102.052.246	48.961.360	-53,1		-52%	
24 TONTINE	0	0				
25 OSIGURANJE S KAPITALIZACIJOM	0	0				
	PG (u kn)	TG (u kn)		ΔPG mil. HRK		ΔPG %
<b>UKUPNO (neživotna osiguranja, vrste 01 - 18)</b>	<b>1.183.158.311</b>	<b>1.261.605.034</b>		<b>+78,4</b>		<b>+6,63</b>
<b>UKUPNO (životna osiguranja, vrste 19 - 25)</b>	<b>468.982.690</b>	<b>457.762.467</b>		<b>-11,2</b>		<b>-2,39</b>
<b>SVEUKUPNO (vrste 01 - 25)</b>	<b>1.652.141.001</b>	<b>1.719.367.500</b>		<b>+67,2</b>		<b>+4,07</b>

Izvor: HUO

### Kretanje premije; veljača 2017/2018 (u kn)



## Kretanje ukupne premije; veljača 2017/2018

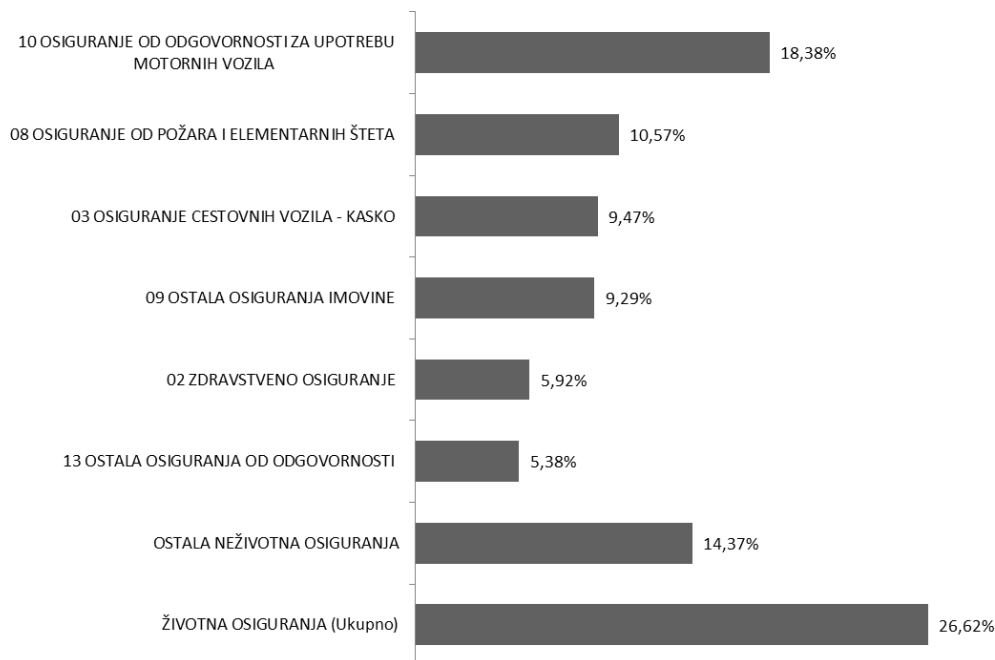
Osiguratelj	PG (u kn)	TG (u kn)	ΔPG mil. HRK	ΔPG %
AGRAM LIFE OSIGURANJE D.D.	49.832.598	56.819.760	+7,0	+14,0%
ALLIANZ ZAGREB D.D	257.260.802	247.433.488	-9,8	-3,8%
CROATIA OSIGURANJE KREDITA D.D.**	1.398.485	1.420.611	+0,0	+1,6%
CROATIA OSIGURANJE D.D.	485.394.161	548.804.020	+63,4	+13,1%
CROATIA ZDRAVSTVENO OSIGURANJE D.D.*	62.350.301	0	-62,4	-100,0%
ERGO OSIGURANJE D.D	12.728.960	15.228.268	+2,5	+19,6%
ERGO ŽIVOTNO OSIGURANJE D.D.	1.496.882	134.085	-1,4	-91,0%
ERSTE OSIGURANJE VIG D.D.	18.489.830	14.862.864	-3,6	-19,6%
EUROHERC OSIGURANJE D.D.	124.748.141	149.593.674	+24,8	+19,9%
GENERALI OSIGURANJE D.D.	116.673.686	140.182.922	+23,5	+20,1%
GRAWE HRVATSKA D.D	61.037.011	68.634.780	+7,6	+12,4%
HOK OSIGURANJE D.D.	32.982.955	34.382.827	+1,4	+4,2%
HRVATSKO KREDITNO OSIGURANJE D.D.	1.503.683	1.485.443	-0,0	-1,2%
IZVOR OSIGURANJE D.D.	10.522.565	10.629.667	+0,1	+1,0%
JADRANSKO OSIGURANJE D.D.	80.909.471	90.387.387	+9,5	+11,7%
MERKUR OSIGURANJE D.D.	39.134.820	43.065.360	+3,9	+10,0%
OTP OSIGURANJE D.D.	5.926.290	7.339.367	+1,4	+23,8%
TRIGLAV OSIGURANJE D.D.	78.821.512	82.282.812	+3,5	+4,4%
UNIQA OSIGURANJE D.D.	99.160.629	97.629.519	-1,5	-1,5%
WIENER OSIGURANJE VIG DD	105.431.560	103.185.079	-2,2	-2,1%
WÜSTENROT ŽIVOTNO OSIGURANJE D.D.	6.336.658	5.865.567	-0,5	-7,4%
<b>Ukupno</b>	<b>1.652.141.001</b>	<b>1.719.367.500</b>		

\* 03.07.2017. društvo Croatia zdravstveno osiguranje d.d. pripojeno je društvu Croatia osiguranje d.d.

\*\* 10.11.2017. društvo BNP Paribas Cardif osiguranje d.d. promijenilo je naziv u Croatia osiguranje kredita d.d.

Izvor: HUO

## Struktura ukupne premije po vrstama osiguranja; veljača 2018



Izvor: HUO

## Neživotna osiguranja

U skupini neživotnih osiguranja, koja čini 73,38% ukupne premije, zaračunata bruto premija iznosi 1.261.605.034 kn i viša je 6,63% u odnosu na veljača prethodne godine.

Najzastupljenija vrsta osiguranja i nadalje je *Osiguranje od odgovornosti za upotrebu motornih vozila* sa zaračunatom bruto premijom od 315.996.783 kn. Bruto premija zaračunata u ovoj vrsti osiguranja i u ovom razdoblju bilježi rast 7,79% u odnosu na isto razdoblje prethodne godine. Udio ove vrste osiguranja u ukupnoj premiji je 18,38% te 25,05% u zaračunatoj premiji neživotnih osiguranja.

U sklopu *Osiguranja od odgovornosti za upotrebu motornih vozila*, najveći udio ima *Obvezno osiguranje vlasnika odnosno korisnika motornih vozila od automobilske odgovornosti za štete nanesene trećim osobama*, premija iznosi 295.492.358,38 kn i viša je 7,63% u odnosu na isto razdoblje prethodne godine. U siječnju 2018. sklopljeno je 293.904 police odnosno 20.063 polica (7,33%) više nego u istom razdoblju prethodne godine.

Prosječna premija u *Obveznom osiguranju vlasnika odnosno korisnika motornih vozila od automobilske odgovornosti za štete nanesene trećim osobama* iznosi 1005,40 kn te je 0,29% viša u odnosu na isto razdoblje 2016. kada je iznosila 1002,54 kn.

### Kretanje premije neživotnih osiguranja; veljača 2017/2018

Osiguratelj	PG (u kn)	TG (u kn)	ΔPG mil. HRK	ΔPG %
AGRAM LIFE OSIGURANJE D.D.	13.346.413	13.537.785	+0,2	+1,4%
ALLIANZ ZAGREB D.D.	161.342.303	171.524.718	+10,2	+6,3%
CROATIA OSIGURANJE D.D.	400.539.664	465.479.303	+64,9	+16,2%
CROATIA OSIGURANJE KREDITA D.D.**	1.398.485	1.420.611	+0,0	+1,6%
CROATIA ZDRAVSTVENO OSIGURANJE D.D.*	62.350.301	0	-62,4	-100%
ERGO OSIGURANJE D.D.	12.728.960	15.228.268	+2,5	+19,6%
EUROHERC OSIGURANJE D.D.	124.748.141	149.593.674	+24,8	+19,9%
GENERALI OSIGURANJE D.D.	58.888.451	69.872.494	+11,0	+18,7%
GRAWE HRVATSKA D.D.	20.766.476	22.619.786	+1,9	+8,9%
HOK OSIGURANJE D.D.	32.982.955	34.382.827	+1,4	+4,2%
HRVATSKO KREDITNO OSIGURANJE D.D.	1.503.683	1.485.443	-0,0	-1,2%
IZVOR OSIGURANJE D.D.	10.522.565	10.629.667	+0,1	+1,0%
JADRANSKO OSIGURANJE D.D.	80.909.471	90.387.387	+9,5	+11,7%
MERKUR OSIGURANJE D.D.	5.588.975	5.367.482	-0,2	-4,0%
TRIGLAV OSIGURANJE D.D.	69.381.446	72.556.797	+3,2	+4,6%
UNIQA OSIGURANJE D.D.	67.637.273	68.944.715	+1,3	+1,9%
WIENER OSIGURANJE VIENNA INSURANCE GROUP D.D.	58.522.750	68.574.076	+10,1	+17,2%
Grand Total	1.183.158.311	1.261.605.034	+78,4	+6,6%

\* 03.07.2017. društvo Croatia zdravstveno osiguranje d.d. pripojeno je društvu Croatia osiguranje d.d.

\*\* 10.11.2017. društvo BNP Paribas Cardif osiguranje d.d. promijenilo je naziv u Croatia osiguranje kredita d.d.

Izvor: HUO

## Životna osiguranja

Za skupinu životnih osiguranja zaračunata bruto premija iznosi 457.762.467 kn, te bilježi pad od 2,39%. U ukupnoj premiji životna osiguranja sudjeluju 26,62% (u lanjskom razdoblju je udio u ukupnoj zaračunatoj premiji bio 28,39%).

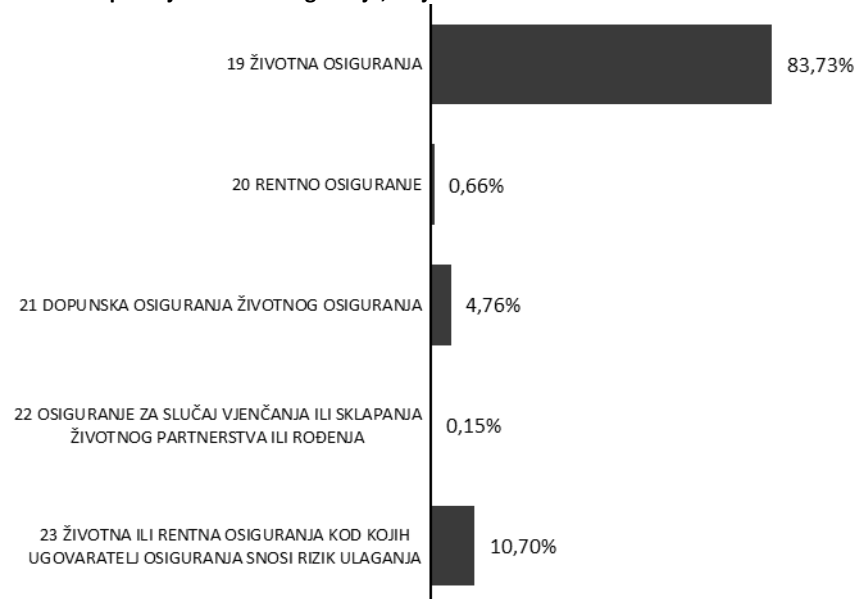
U strukturi, najveći udio ima klasično *Životno osiguranje* s premijom u iznosu od 382.264.850 kn, odnosno premijom višom 12,84% u odnosu na veljaču 2017., a koje u skupini životnih osiguranja sudjeluje s 83,73%, te u ukupnoj premiji s 22,29%. Slijede *Životna ili rentna osiguranja kod kojih ugovaratelj osiguranja snosi rizik ulaganja* sa zaračunatom bruto premijom od 48.961.360 kn i udjelom u ukupnoj premiji 2,85% uz pad u odnosu na veljaču prethodne godine od 52,02%; *Dopunska osiguranja životnog osiguranja* sa zaračunatom premijom od 21.810.430 kn i udjelom u ukupnoj premiji od 1,27% i rastom od 0,10%; *Rentno osiguranje* sa zaračunatom premijom od 3.024.331 kn i padom od 36,91% u odnosu na veljaču prethodne godine, te *Osiguranja za slučaj vjenčanja ili rođenja* sa zaračunatom premijom od 701.496 kn i padom od 1,07% u odnosu na isto razdoblje prethodne godine.

### Kretanje premije životnih osiguranja; veljača 2017/2018

Osiguratelj	PG (u kn)	TG (u kn)	ΔPG mil. HRK	ΔPG%
AGRAM LIFE OSIGURANJE D.D.	36.486.185	43.281.975	+6,8	+18,6%
ALLIANZ ZAGREB D.D.	95.918.499	75.908.769	-20,0	-20,9%
CROATIA OSIGURANJE D.D.	84.854.498	83.324.716	-1,5	-1,8%
ERGO ŽIVOTNO OSIGURANJE D.D.	1.496.882	134.085	-1,4	-91,0%
ERSTE OSIGURANJE VIG D.D.	18.489.830	14.862.864	-3,6	-19,6%
GENERALI OSIGURANJE D.D.	57.785.236	70.310.427	+12,5	+21,7%
GRAWE HRVATSKA D.D.	40.270.536	46.014.994	+5,7	+14,3%
MERKUR OSIGURANJE D.D.	33.545.845	37.697.878	+4,2	+12,4%
OTP OSIGURANJE D.D.	5.926.290	7.339.367	+1,4	+23,8%
TRIGLAV OSIGURANJE D.D.	9.440.066	9.726.015	+0,3	+3,0%
UNIQA OSIGURANJE D.D.	31.523.356	28.684.804	-2,8	-9,0%
WIENER OSIGURANJE VIENNA INSURANCE GROUP D.D.	46.908.809	34.611.003	-12,3	-26,2%
WÜSTENROT ŽIVOTNO OSIGURANJE D.D.	6.336.658	5.865.567	-0,5	-7,4%
<b>Ukupno</b>	<b>468.982.690</b>	<b>457.762.467</b>	<b>-11,2</b>	<b>-2,4%</b>

Izvor: HUO

### Struktura premije životnih osiguranja; veljača 2018



Izvor: HUO