



Tržište osiguranja u RH za veljaču 2020.

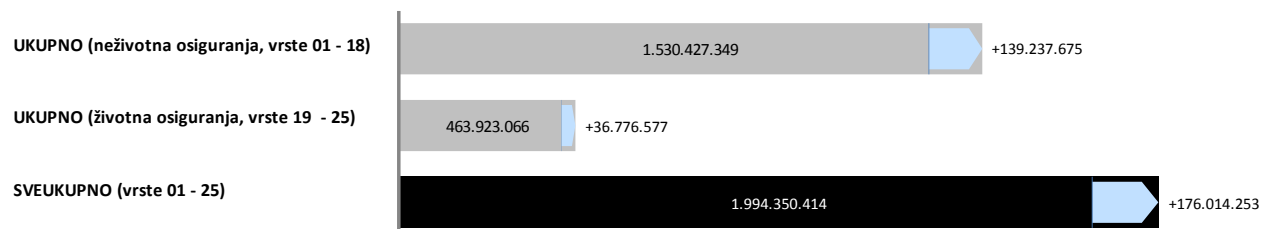
Prema kumulativnim podacima Hrvatskog ureda za osiguranje za veljaču 2020. godine društva za osiguranje zaračunala su ukupnu bruto premiju u iznosu od 1.994.350.414 kn, što predstavlja rast od 9,68% u odnosu na 2019. godinu.

Kretanje ukupne premije; veljača 2019/2020

Vrste osiguranja	PG (u kn)	TG (u kn)	ΔPG mil. HRK	ΔPG%
01 OSIGURANJE OD NEZGODE	88.513.396	91.114.741	+2,6	+2,9%
02 ZDRAVSTVENO OSIGURANJE	117.285.294	127.093.315	+9,8	+8,4%
03 OSIGURANJE CESTOVNIH VOZILA - KASKO	192.458.439	230.196.411	+37,7	+19,6%
04 OSIGURANJE TRAKČNIH VOZILA - KASKO	199.311	280.102	+0,1	+40,5%
05 OSIGURANJE ZRAČNIH LETJELICA - KASKO	3.422.687	5.704.884	+2,3	+66,7; %
06 OSIGURANJE PLOVILA	30.064.104	36.940.626	+6,9	+22,9%
07 OSIGURANJE ROBE U PRUEVOZU	12.354.318	12.916.239	+0,6	+4,5%
08 OSIGURANJE OD POŽARA I ELEMENTARNIH ŠTETA	182.683.090	193.852.324	+11,2	+6,1%
09 OSTALA OSIGURANJA IMOVINE	170.695.222	179.387.720	+8,7	+5,1%
10 OSIGURANJE OD ODGOVORNOSTI ZA UPOTREBU MOTORNIH VOZILA	335.207.229	382.032.080	+46,8	+14,0%
11 OSIGURANJE OD ODGOVORNOSTI ZA UPOTREBU ZRAČNIH LETJELICA	244.032	537.373	+0,3	+120,2; %
12 OSIGURANJE OD ODGOVORNOSTI ZA UPOTREBU PLOVILA	3.859.176	4.121.703	+0,3	+6,8%
13 OSTALA OSIGURANJA OD ODGOVORNOSTI	121.173.330	127.515.815	+6,3	+5,2%
14 OSIGURANJE KREDITA	53.859.950	56.609.864	+2,7	+5,1%
15 OSIGURANJE JAMSTVA	2.184.817	2.682.271	+0,5	+22,8%
16 OSIGURANJE RAZNIH FINANCIJSKIH GUBITAKA	47.002.548	46.187.552	-0,8	-1,7%
17 OSIGURANJE TROŠKOVA PRAVNE ZAŠTITE	2.431.256	2.361.277	-0,1	-2,9%
18 OSIGURANJE POMOĆI (ASISTENCIJA)	27.551.473	30.893.052	+3,3	+12,1%
19 ŽIVOTNA OSIGURANJA	368.021.499	348.281.672	-19,7	-5,4%
20 RENTNO OSIGURANJE	2.031.642	2.636.278	+0,6	+29,8%
21 DOPUNSKA OSIGURANJA ŽIVOTNOG OSIGURANJA	20.314.698	22.065.932	+1,8	+8,6%
22 OSIGURANJE ZA SLUČAJ VIJENČANJA ILI SKLAPANJA ŽIVOTNOG PARTNERSTVA ILI ROĐENJA	664.562	564.456	-0,1	-15,1%
23 ŽIVOTNA ILI RENTNA OSIGURANJA KOD KOJIH UGOVARATELJ OSIGURANJA SNOSI RIZIK ULAGANJA	36.114.087	90.374.729	+54,3	+150,2; %
24 TONTINE	0	0		
25 OSIGURANJE S KAPITALIZACIJOM	0	0		
	PG (u kn)	TG (u kn)	ΔPG mil. HRK	ΔPG%
UKUPNO (neživotna osiguranja, vrste 01 - 18)	1.391.189.673	1.530.427.349	+139,2	+10,01
UKUPNO (životna osiguranja, vrste 19 - 25)	427.146.488	463.923.066	+36,8	+8,61
SVEUKUPNO (vrste 01 - 25)	1.818.336.162	1.994.350.414	+176,0	+9,68

Izvor: HUO

Kretanje premije; veljača 2019/2020 (u kn)





Hrvatski
ured za
osiguranje

Martićeva 71, HR-10000 Zagreb

T: +385 1 4696 600

F: +385 1 4696 660

huo@huo.hr / www.huo.hr

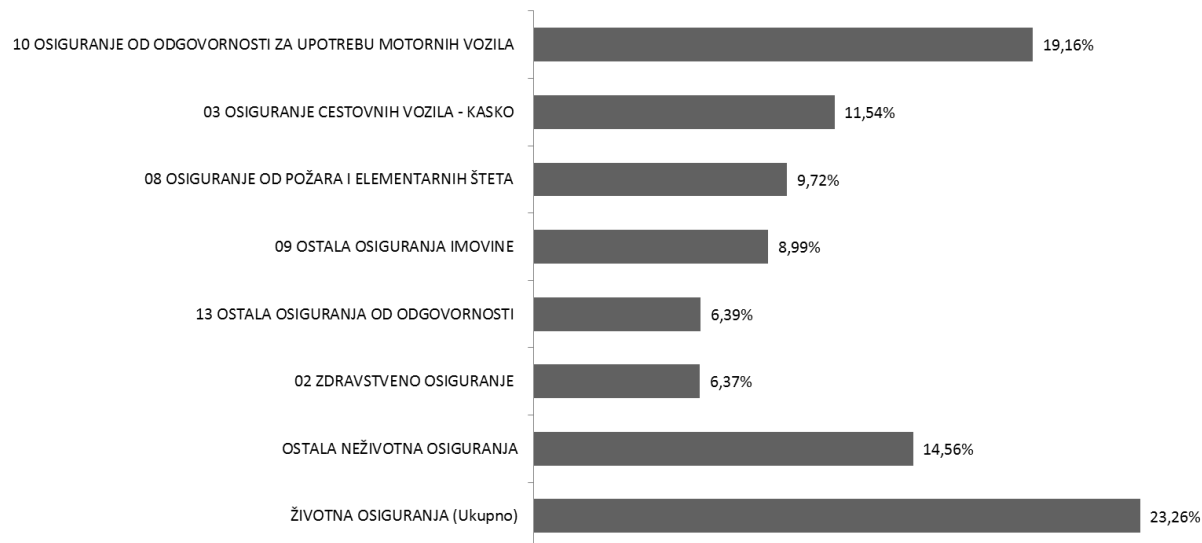
Kretanje ukupne premije; veljača 2019/2020

Osiguratelj	PG (u kn)	TG (u kn)	ΔPG mil. HRK	ΔPG %
ADRIATIC OSIGURANJE D.D.	104.215.596	144.406.844	+40,2	+38,6%
AGRAM LIFE OSIGURANJE D.D.	61.653.451	64.814.218	+3,2	+5,1%
ALLIANZ HRVATSKA D.D.	261.175.260	279.980.296	+18,8	+7,2%
CROATIA OSIGURANJE D.D.	549.933.614	536.297.594	-13,6	-2,5%
ERGO OSIGURANJE D.D.*	11.250.663	0	-11,3	-100 %
ERGO ŽIVOTNO OSIGURANJE D.D.*	136.947	0	-0,1	-100 %
EUROHERC OSIGURANJE D.D.	167.534.450	199.016.761	+31,5	+18,8%
GENERALI OSIGURANJE D.D.	150.838.211	162.063.512	+11,2	+7,4%
GRAWE HRVATSKA D.D.	64.120.579	65.812.832	+1,7	+2,6%
HOK OSIGURANJE D.D.	46.758.841	47.782.190	+1,0	+2,2%
HRVATSKO KREDITNO OSIGURANJE D.D.	1.470.071	1.756.878	+0,3	+19,5%
IZVOR OSIGURANJE D.D.	12.403.501	12.912.169	+0,5	+4,1%
MERKUR OSIGURANJE D.D.	43.163.808	41.628.236	-1,5	-3,6%
OTP OSIGURANJE D.D.	5.413.456	7.569.791	+2,2	+39,8%
TRIGLAV OSIGURANJE D.D.	94.164.431	116.826.133	+22,7	+24,1%
UNIQA OSIGURANJE D.D.	101.689.027	115.554.638	+13,9	+13,6%
WIENER OSIGURANJE VIG DD	134.940.232	190.722.590	+55,8	+41,3%
WÜSTENROT ŽIVOTNO OSIGURANJE D.D.	7.474.024	7.205.733	-0,3	-3,6%
Ukupno	1.818.336.162	1.994.350.414		

* Zaključno sa 30.11.2019. društva Ergo osiguranje d.d. i Ergo životno osiguranje d.d. izvršila su prijenos cjelokupnog portfelja na Sava osiguranje d.d., Podružnica Zagreb

Izvor: HUO

Struktura ukupne premije po vrstama osiguranja; veljača 2020



Izvor: HUO

Neživotna osiguranja

U skupini neživotnih osiguranja, koja čini 76,64% ukupne premije, zaračunata bruto premija iznosi 1.530.427.349 kn i viša je 10,01% u odnosu na prethodnu godinu.

Najzastupljenija vrsta osiguranja i nadalje je *Osiguranje od odgovornosti za upotrebu motornih vozila* sa zaračunatom bruto premijom od 382.032.080 kn. Bruto premija zaračunata u ovoj vrsti osiguranja i u ovom razdoblju bilježi rast 13,97% u odnosu na prethodnu godinu. Udio ove vrste osiguranja u ukupnoj premiji je 19,16% te 24,96% u zaračunatoj premiji neživotnih osiguranja.

U sklopu *Osiguranja od odgovornosti za upotrebu motornih vozila*, najveći udio ima *Obvezno osiguranje vlasnika odnosno korisnika motornih vozila od automobilske odgovornosti za štete nanesene trećim osobama*, premija iznosi 359.989.193 kn i viša je 14,22% u odnosu na prethodnu godinu. U 2020. sklopljeno je 339.358 polica odnosno 24.246 polica (7,69%) više nego prethodne godine.

Prosječna premija u *Obveznom osiguranju vlasnika odnosno korisnika motornih vozila od automobilske odgovornosti za štete nanesene trećim osobama* iznosi 1.060,79 kn te je 6,06% veća u odnosu na 2019. kada je iznosila 1.000,17 kn.

Kretanje premije neživotnih osiguranja; veljača 2019/2020

Osiguratelj	PG (u kn)	TG (u kn)	ΔPG mil. HRK	ΔPG %
ADRIATIC OSIGURANJE D.D.	104.215.596	144.406.844	+40,2	+38,6%
AGRAM LIFE OSIGURANJE D.D.	13.764.383	15.596.755	+1,8	+13,3%
ALLIANZ HRVATSKA D.D.	196.828.372	198.852.456	+2,0	+1,0%
CROATIA OSIGURANJE D.D.	476.193.714	481.709.043	+5,5	+1,2%
ERGO OSIGURANJE D.D.*	11.250.663	0	-11,3	-100%
EUROHERC OSIGURANJE D.D.	167.534.450	199.016.761	+31,5	+18,8%
GENERALI OSIGURANJE D.D.	99.931.480	107.292.359	+7,4	+7,4%
GRAWE HRVATSKA D.D.	23.427.764	25.786.311	+2,4	+10,1%
HOK OSIGURANJE D.D.	46.758.841	47.782.190	+1,0	+2,2%
HRVATSKO KREDITNO OSIGURANJE D.D.	1.470.071	1.756.878	+0,3	+19,5%
IZVOR OSIGURANJE D.D.	12.403.501	12.912.169	+0,5	+4,1%
MERKUR OSIGURANJE D.D.	5.626.772	6.326.440	+0,7	+12,4%
TRIGLAV OSIGURANJE D.D.	84.431.706	107.134.890	+22,7	+26,9%
UNIQA OSIGURANJE D.D.	70.456.199	82.145.518	+11,7	+16,6%
WIENER OSIGURANJE VIENNA INSURANCE GROUP D.D.	76.896.161	99.708.734	+22,8	+29,7%
Ukupno	1.391.189.673	1.530.427.349	+139,2	+10,0%

* Zaključno sa 30.11.2019. društva Ergo osiguranje d.d. i Ergo životno osiguranje d.d. izvršila su prijenos cjelokupnog portfelja na Sava osiguranje d.d., Podružnica Zagreb

Izvor: HUO

Životna osiguranja

Za skupinu životnih osiguranja zaračunata bruto premija iznosi 463.923.066 kn, te bilježi rast od 8,61%. U ukupnoj premiji životna osiguranja sudjeluju 23,26% (u 2019. je udio u ukupno zaračunatoj premiji bio 23,49%).

U strukturi, najveći udio ima klasično *Životno osiguranje* s premijom u iznosu od 348.281.672 kn, odnosno premijom manjom 5,36% u odnosu na 2019., a koje u skupini životnih osiguranja sudjeluje s 75,07%, te u ukupnoj premiji s 17,46%. Slijede *Životna ili rentna osiguranja kod kojih ugovaratelj osiguranja snosi rizik ulaganja* sa zaračunatom bruto premijom od 90.374.729 kn i udjelom u ukupnoj premiji 4,53% uz rast u odnosu na prethodnu godinu od 150,25%; *Dopunska osiguranja životnog osiguranja* sa zaračunatom premijom od 22.065.932 kn i udjelom u ukupnoj premiji od 1,11% i rastom od 8,62%; *Rentno osiguranje* sa zaračunatom premijom od 2.636.278 kn i rastom od 29,76% u odnosu na prethodnu godinu, te *Osiguranja za slučaj vjenčanja ili rođenja* sa zaračunatom premijom od 564.456 kn i padom od 15,06% u odnosu na 2019.

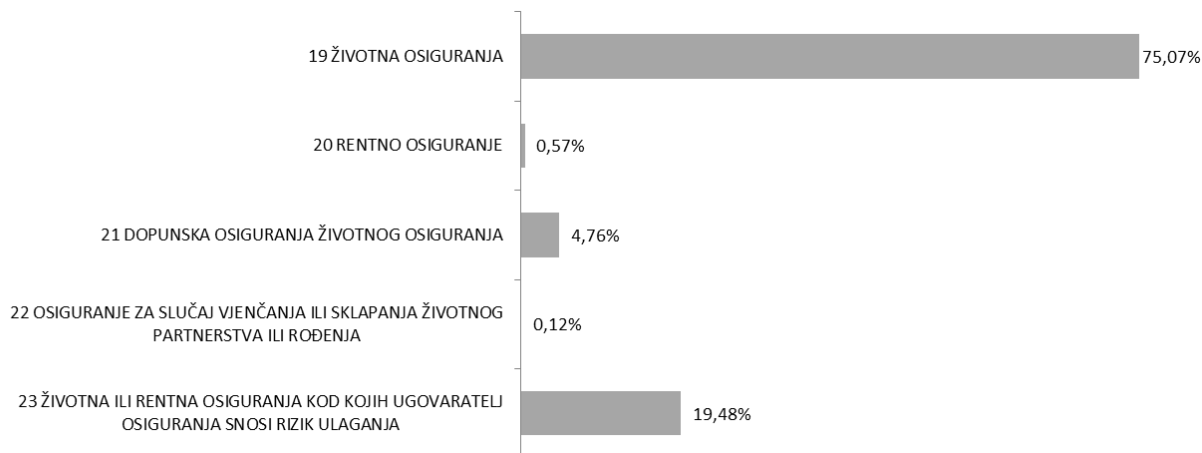
Kretanje premije životnih osiguranja; veljača 2019/2020

Osiguratelj	PG (u kn)	TG (u kn)	ΔPG mil. HRK	ΔPG %
AGRAM LIFE OSIGURANJE D.D.	47.889.067	49.217.463	+1,3	+2,8%
ALLIANZ HRVATSKA D.D.	64.346.888	81.127.840	+16,8	+26,1%
CROATIA OSIGURANJE D.D.	73.739.900	54.588.551	-19,2	-26,0%
ERGO ŽIVOTNO OSIGURANJE D.D.*	136.947	0	-0,1	-100,0%
GENERALI OSIGURANJE D.D.	50.906.731	54.771.153	+3,9	+7,6%
GRAWE HRVATSKA D.D.	40.692.815	40.026.521	-0,7	-1,6%
MERKUR OSIGURANJE D.D.	37.537.036	35.301.796	-2,2	-6,0%
OTP OSIGURANJE D.D.	5.413.456	7.569.791	+2,2	+39,8%
TRIGLAV OSIGURANJE D.D.	9.732.724	9.691.243	-0,0	-0,4%
UNIQA OSIGURANJE D.D.	31.232.829	33.409.119	+2,2	+7,0%
WIENER OSIGURANJE VIENNA INSURANCE GROUP D.D.	58.044.071	91.013.856	+33,0	+56,8%
WÜSTENROT ŽIVOTNO OSIGURANJE D.D.	7.474.024	7.205.733	-0,3	-3,6%
Ukupno	427.146.488	463.923.066	+36,8	+8,6%

* Zaključno sa 30.11.2019. društva Ergo osiguranje d.d. i Ergo životno osiguranje d.d. izvršila su prijenos cjelokupnog portfelja na Sava osiguranje d.d., Podružnica Zagreb

Izvor: HUO

Struktura premije životnih osiguranja; veljača 2020



Izvor: HUO