



Hrvatski  
ured za  
osiguranje

Martićeva 71, HR-10000 Zagreb  
T: +385 1 4696 600  
F: +385 1 4696 660  
huo@huo.hr / www.huo.hr

## Tržište osiguranja u RH za kolovoz 2020.

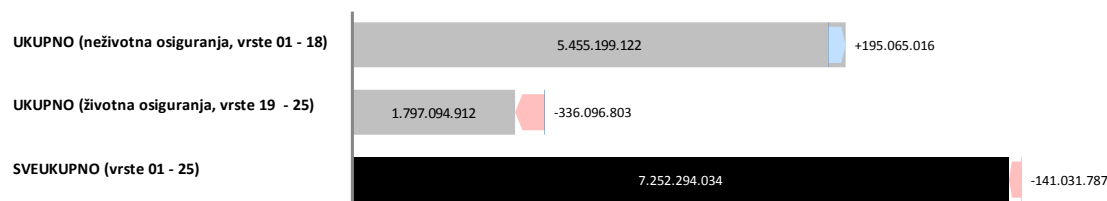
Prema kumulativnim podacima Hrvatskog ureda za osiguranje za kolovoz 2020. godine društva za osiguranje zaračunala su ukupnu bruto premiju u iznosu od 7.252.294.034 kn, što predstavlja pad od 1,91 % u odnosu na 2019. godinu.

### Kretanje ukupne premije; kolovoz 2019/2020

Vrste osiguranja	PG (u kn)	TG (u kn)	ΔPG mil. HRK	ΔPG %
01 OSIGURANJE OD NEZGODE	328.188.527	322.401.046	-5,8	-1,8%
02 ZDRAVSTVENO OSIGURANJE	422.454.842	440.950.952	+18,5	+4,4%
03 OSIGURANJE CESTOVNIH VOZILA - KASKO	858.586.499	878.614.161	+20,0	+2,3%
04 OSIGURANJE TRAJNIH VOZILA - KASKO	1.959.309	1.896.501	-0,1	-3,2%
05 OSIGURANJE ZRAČNIH LETJELICA - KASKO	8.853.053	6.256.344	-2,6	-29,3%
06 OSIGURANJE PLOVILA	134.609.322	145.775.738	+11,2	+8,3%
07 OSIGURANJE ROBE U PRUEVOZU	26.584.633	27.118.638	+0,5	+2,0%
08 OSIGURANJE OD POŽARA I ELEMENTARNIH ŠTETA	496.251.111	533.827.844	+37,6	+7,6%
09 OSTALA OSIGURANJA IMOVINE	614.403.001	652.284.968	+37,9	+6,2%
10 OSIGURANJE OD ODGOVORNOSTI ZA UPOTREBU MOTORNIH VOZILA	1.567.190.318	1.719.789.610	+152,6	+9,7%
11 OSIGURANJE OD ODGOVORNOSTI ZA UPOTREBU ZRAČNIH LETJELICA	1.362.313	1.344.256	-0,0	-1,3%
12 OSIGURANJE OD ODGOVORNOSTI ZA UPOTREBU PLOVILA	32.688.429	32.152.162	-0,5	-1,6%
13 OSTALA OSIGURANJA OD ODGOVORNOSTI	330.945.135	336.424.795	+5,5	+1,7%
14 OSIGURANJE KREDITA	249.214.199	176.010.489	-73,2	-29,4%
15 OSIGURANJE JAMSTVA	8.056.362	9.756.198	+1,7	+21,1%
16 OSIGURANJE RAZNIH FINANCIJSKIH GUBITAKA	101.307.752	95.247.839	-6,1	-6,0%
17 OSIGURANJE TROŠKOVA PRAVNE ZAŠTITE	4.186.349	3.978.903	-0,2	-5,0%
18 OSIGURANJE POMOĆI (ASISTENCIJA)	73.292.952	71.368.678	-1,9	-2,6%
19 ŽIVOTNA OSIGURANJA	1.734.221.487	1.501.517.455	-232,7	-13,4%
20 RENTNO OSIGURANJE	7.371.040	8.888.806	+1,5	+20,6%
21 DOPUNSKA OSIGURANJA ŽIVOTNOG OSIGURANJA	85.047.369	80.842.778	-4,2	-4,9%
22 OSIGURANJE ZA SLUČAJ VJENČANJA ILI SKLAPANJA ŽIVOTNOG PARTNERSTVA ILI ROĐENJA	2.741.050	2.384.441	-0,4	-13,0%
23 ŽIVOTNA ILI RENTNA OSIGURANJA KOD KOJIH UGOVARATELJ OSIGURANJA SNOSI RIZIK ULAGANJA	303.810.769	203.461.431	-100,3	-33,0%
24 TONTINE	0	0		
25 OSIGURANJE S KAPITALIZACIJOM	0	0		
	<b>PG (u kn)</b>	<b>TG (u kn)</b>	<b>ΔPG mil. HRK</b>	<b>ΔPG %</b>
<b>UKUPNO (neživotna osiguranja, vrste 01 - 18)</b>	<b>5.260.134.107</b>	<b>5.455.199.122</b>	<b>+195,1</b>	<b>+3,71</b>
<b>UKUPNO (životna osiguranja, vrste 19 - 25)</b>	<b>2.133.191.714</b>	<b>1.797.094.912</b>	<b>-336,1</b>	<b>-15,76</b>
<b>SVEUKUPNO (vrste 01 - 25)</b>	<b>7.393.325.821</b>	<b>7.252.294.034</b>	<b>-141,0</b>	<b>-1,91</b>

Izvor: HUO

### Kretanje premije; kolovoz 2019/2020 (u kn)





## Kretanje ukupne premije; kolovoz 2019/2020

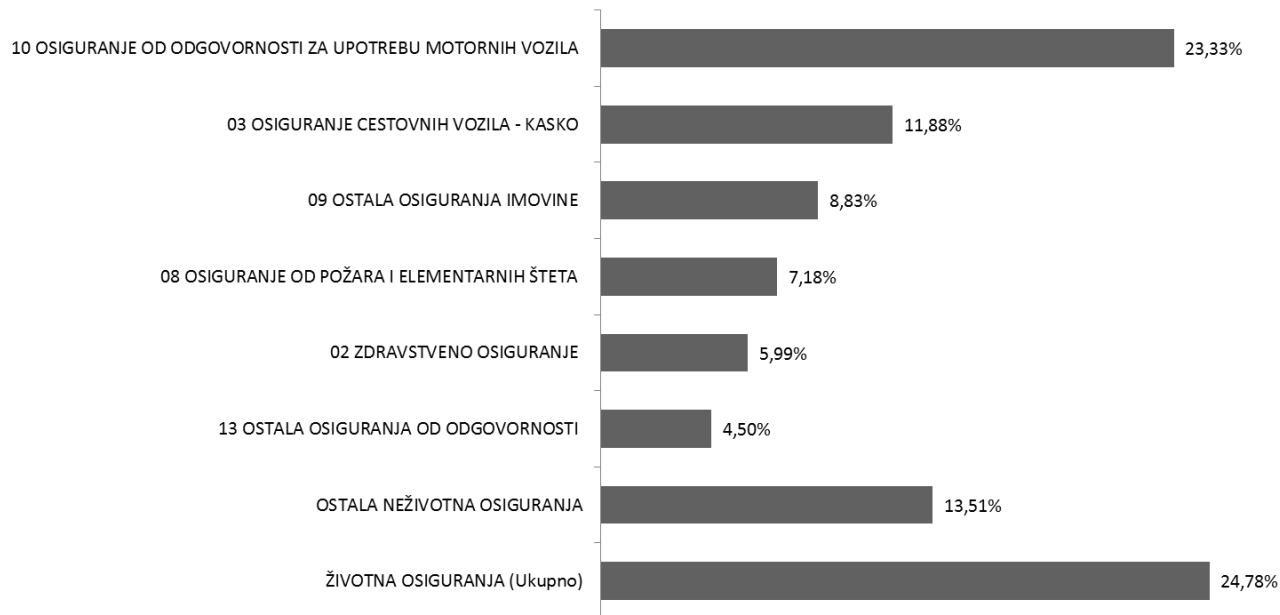
I - VIII 2020/2019

Osiguratelj	PG (u kn)	TG (u kn)	ΔPG mil. HRK	ΔPG %
ADRIATIC OSIGURANJE D.D.	482.155.495	627.566.210	+145,4	+30,2%
AGRAM LIFE OSIGURANJE D.D.	266.515.336	260.540.014	-6,0	-2,2%
ALLIANZ HRVATSKA D.D.	981.130.204	810.087.561	-171,0	-17,4%
CROATIA OSIGURANJE D.D.	2.062.635.307	2.002.149.537	-60,5	-2,9%
ERGO OSIGURANJE D.D.*	47.619.106	0	-47,6	-100%
ERGO ŽIVOTNO OSIGURANJE D.D.*	475.950	0	-0,5	-100%
EUROHERC OSIGURANJE D.D.	814.336.014	861.438.040	+47,1	+5,8%
GENERALI OSIGURANJE D.D.**	557.383.234	510.793.015	-46,6	-8,4%
GRAWE HRVATSKA D.D.	280.345.510	276.786.522	-3,6	-1,3%
HOK OSIGURANJE D.D.	173.269.227	164.201.366	-9,1	-5,2%
HRVATSKO KREDITNO OSIGURANJE D.D.	7.250.872	8.348.225	+1,1	+15,1%
IZVOR OSIGURANJE D.D.**	47.449.854	24.547.426	-22,9	-48,3%
MERKUR OSIGURANJE D.D.	177.660.573	154.967.742	-22,7	-12,8%
OTP OSIGURANJE D.D.	28.640.468	21.731.345	-6,9	-24,1%
TRIGLAV OSIGURANJE D.D.	360.346.542	397.363.970	+37,0	+10,3%
UNIQA OSIGURANJE D.D.	424.413.474	387.651.241	-36,8	-8,7%
WIENER OSIGURANJE VIG DD	648.111.187	716.808.597	+68,7	+10,6%
WÜSTENROT ŽIVOTNO OSIGURANJE D.D.	33.587.467	27.313.223	-6,3	-18,7%
<b>Ukupno</b>	<b>7.393.325.821</b>	<b>7.252.294.034</b>		

\* Zaključno sa 30.11.2019. društva Ergo osiguranje d.d. i Ergo životno osiguranje d.d. izvršila su prijenos cjelokupnog portfelja na Sava osiguranje d.d., Podružnica Zagreb

Izvor: HUO

## Struktura ukupne premije po vrstama osiguranja; kolovoz 2020



Izvor: HUO

## Neživotna osiguranja

U skupini neživotnih osiguranja, koja čini 75,22% ukupne premije, zaračunata bruto premija iznosi 5.455.199.122 kn i viša je 3,71% u odnosu na prethodnu godinu.

Najzastupljenija vrsta osiguranja i nadalje je *Osiguranje od odgovornosti za upotrebu motornih vozila* sa zaračunatom bruto premijom od 1.719.789.610 kn. Bruto premija zaračunata u ovoj vrsti osiguranja i u ovom razdoblju bilježi rast 9,74% u odnosu na prethodnu godinu. Udio ove vrste osiguranja u ukupnoj premiji je 23,71% te 31,53% u zaračunatoj premiji neživotnih osiguranja.

U sklopu *Osiguranja od odgovornosti za upotrebu motornih vozila*, najveći udio ima *Obvezno osiguranje vlasnika odnosno korisnika motornih vozila od automobilske odgovornosti za štete nanesene trećim osobama*, premija iznosi 1.633.715.778 kn i viša je 9,91% u odnosu na prethodnu godinu. U 2020. sklopljeno je 1.633.288 polica odnosno 16.873 polica (1,04%) više nego prethodne godine.

Prosječna premija u *Obveznom osiguranju vlasnika odnosno korisnika motornih vozila od automobilske odgovornosti za štete nanesene trećim osobama* iznosi 1.000,26 kn te je 8,78% veća u odnosu na 2019. kada je iznosila 919,55 kn.

### Kretanje premije neživotnih osiguranja; kolovoz 2019/2020

Osiguratelj	PG (u kn)	TG (u kn)	ΔPG mil. HRK	ΔPG %
ADRIATIC OSIGURANJE D.D.	482.155.495	627.566.210	+145,4	+30,2%
AGRAM LIFE OSIGURANJE D.D.	49.176.594	53.445.726	+4,3	+8,7%
ALLIANZ HRVATSKA D.D.	575.035.088	560.744.090	-14,3	-2,5%
CROATIA OSIGURANJE D.D.	1.656.263.056	1.684.521.715	+28,3	+1,7%
ERGO OSIGURANJE D.D.*	47.619.106	0	-47,6	-100%
EUROHERC OSIGURANJE D.D.	814.336.014	861.438.040	+47,1	+5,8%
GENERALI OSIGURANJE D.D.**	390.471.074	380.182.710	-10,3	-2,6%
GRAWE HRVATSKA D.D.	102.280.322	115.780.103	+13,5	+13,2%
HOK OSIGURANJE D.D.	173.269.227	164.201.366	-9,1	-5,2%
HRVATSKO KREDITNO OSIGURANJE D.D.	7.250.872	8.348.225	+1,1	+15,1%
IZVOR OSIGURANJE D.D.**	47.449.854	24.547.426	-22,9	-48,3%
MERKUR OSIGURANJE D.D.	19.348.695	20.676.310	+1,3	+6,9%
TRIGLAV OSIGURANJE D.D.	320.593.931	357.930.084	+37,3	+11,6%
UNIQA OSIGURANJE D.D.	297.786.699	271.031.516	-26,8	-9,0%
WIENER OSIGURANJE VIENNA INSURANCE GROUP D.D.	277.098.080	324.785.602	+47,7	+17,2%
Ukupno	5.260.134.107	5.455.199.122	+195,1	+3,7%

\* Zaključno sa 30.11.2019. društva Ergo osiguranje d.d. i Ergo životno osiguranje d.d. izvršila su prijenos cjelokupnog portfelja na Sava osiguranje d.d., Podružnica Zagreb

Izvor: HUO

## Životna osiguranja

Za skupinu životnih osiguranja zaračunata bruto premija iznosi 1.797.094.912 kn, te bilježi pad od 15,76%. U ukupnoj premiji životna osiguranja sudjeluju 24,78% (u 2019. je udio u ukupno zaračunatoj premiji bio 28,85%).

U strukturi, najveći udio ima klasično *Životno osiguranje* s premijom u iznosu od 1.501.517.455 kn, odnosno premijom manjom 13,42% u odnosu na 2019., a koje u skupini životnih osiguranja sudjeluje s 83,55%, te u ukupnoj premiji s 20,70%. Slijede *Životna ili rentna osiguranja kod kojih ugovaratelj osiguranja snosi rizik ulaganja* sa zaračunatom bruto premijom od 203.461.431 kn i udjelom u ukupnoj premiji 2,81% uz pad u odnosu na prethodnu godinu od 33,03%; *Dopunska osiguranja životnog osiguranja* sa zaračunatom premijom od 80.842.778 kn i udjelom u ukupnoj premiji od 1,12% i padom od 4,94%; *Rentno osiguranje* sa zaračunatom premijom od 8.888.806 kn i rastom od 20,59% u odnosu na prethodnu godinu, te *Osiguranja za slučaj vjenčanja ili rođenja* sa zaračunatom premijom od 2.384.441 kn i padom od 13,01% u odnosu na 2019.

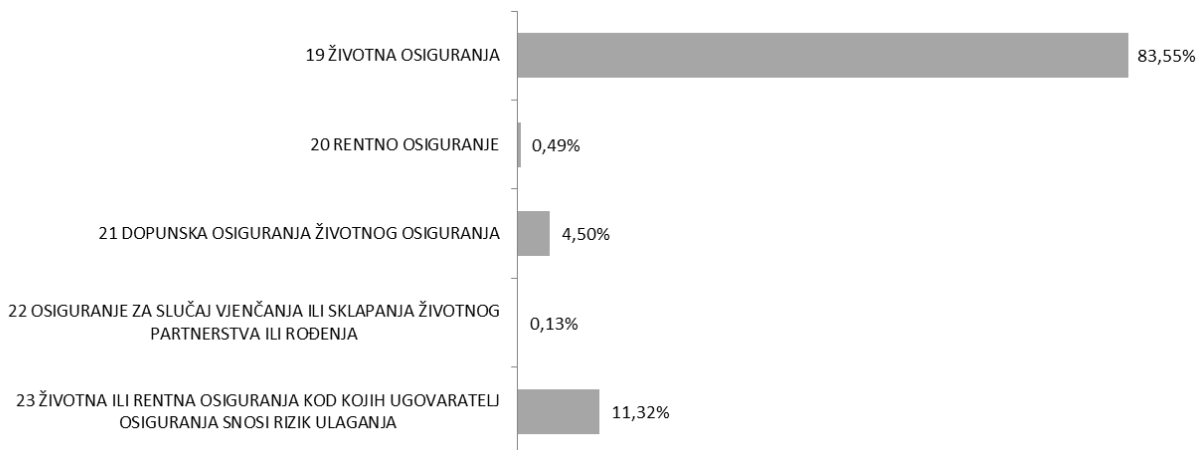
### Kretanje premije životnih osiguranja; kolovoz 2019/2020

Osiguratelj	PG (u kn)	TG (u kn)	ΔPG mil. HRK	ΔPG %
AGRAM LIFE OSIGURANJE D.D.	217.338.742	207.094.288	-10,2	-4,7%
ALLIANZ HRVATSKA D.D.	406.095.116	249.343.471	-156,8	-38,6%
CROATIA OSIGURANJE D.D.	406.372.251	317.627.822	-88,7	-21,8%
ERGO ŽIVOTNO OSIGURANJE D.D.*	475.950	0	-0,0%	0,0%
GENERALI OSIGURANJE D.D.**	166.912.160	130.610.305	-36,3	-21,7%
GRAWE HRVATSKA D.D.	178.065.188	161.006.419	-17,1	-9,6%
MERKUR OSIGURANJE D.D.	158.311.878	134.291.432	-24,0	-15,2%
OTP OSIGURANJE D.D.	28.640.468	21.731.345	-6,9	-24,1%
TRIGLAV OSIGURANJE D.D.	39.752.612	39.433.886	-0,3	-0,8%
UNIQA OSIGURANJE D.D.	126.626.775	116.619.726	-10,0	-7,9%
WIENER OSIGURANJE VIENNA INSURANCE GROUP D.D.	371.013.107	392.022.995	+21,0	+5,7%
WÜSTENROT ŽIVOTNO OSIGURANJE D.D.	33.587.467	27.313.223	-6,3	-18,7%
<b>Ukupno</b>	<b>2.133.191.714</b>	<b>1.797.094.912</b>	<b>-336,1</b>	<b>-15,8%</b>

\* Zaključno sa 30.11.2019. društva Ergo osiguranje d.d. i Ergo životno osiguranje d.d. izvršila su prijenos cjelokupnog portfelja na Sava osiguranje d.d., Podružnica Zagreb

Izvor: HUO

### Struktura premije životnih osiguranja; kolovoz 2020



Izvor: HUO