



Tržište osiguranja u RH u 2021.

Prema kumulativnim podacima Hrvatskog ureda za osiguranje za kolovoz 2021. godinu društva za osiguranje zaračunala su ukupnu bruto premiju u iznosu od 8.129.456.954 kn, što predstavlja rast od 12,09% u odnosu na 2020. godinu.

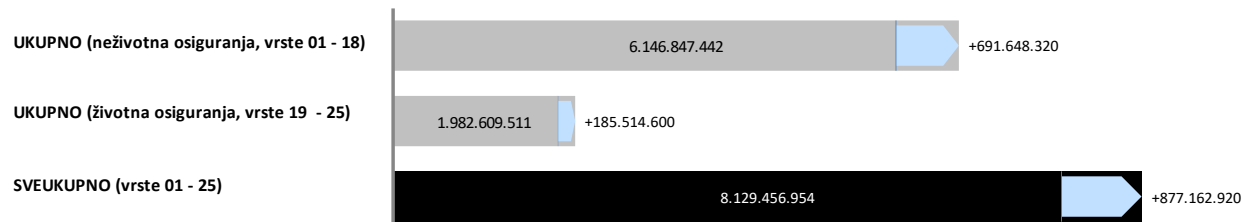
Kretanje ukupne premije; kolovoz 2020/2021

I - VIII 2021/2020

Vrste osiguranja	PG (u kn)	TG (u kn)	ΔPG mil. HRK	ΔPG %
01 OSIGURANJE OD NEZGODE	322.401.046	318.104.622	-4,3	-1,3%
02 ZDRAVSTVENO OSIGURANJE	440.950.952	485.546.135	+44,6	+10,1%
03 OSIGURANJE CESTOVNIH VOZILA - KASKO	878.614.161	943.614.209	+65,0	+7,4%
04 OSIGURANJE TRAKČNIH VOZILA - KASKO	1.896.501	3.062.566	+1,2	+61,5%
05 OSIGURANJE ZRAČNIH LETJELICA - KASKO	6.256.344	6.665.481	+0,4	+6,5%
06 OSIGURANJE PLOVILA	145.775.738	161.897.566	+16,1	+11,1%
07 OSIGURANJE ROBE U PRIJEVOZU	27.118.638	26.211.509	-0,9	-3,3%
08 OSIGURANJE OD POŽARA I ELEMENTARNIH ŠTETA	533.827.844	594.148.295	+60,3	+11,3%
09 OSTALA OSIGURANJA IMOVINE	652.284.968	742.255.384	+90,0	+13,8%
10 OSIGURANJE OD ODGOVORNOSTI ZA UPOTREBU MOTORNIH VOZILA	1.719.789.610	1.989.915.755	+270,1	+15,7%
11 OSIGURANJE OD ODGOVORNOSTI ZA UPOTREBU ZRAČNIH LETJELICA	1.344.256	1.283.871	-0,1	-4,5%
12 OSIGURANJE OD ODGOVORNOSTI ZA UPOTREBU PLOVILA	32.152.162	33.735.152	+1,6	+4,9%
13 OSTALA OSIGURANJA OD ODGOVORNOSTI	336.424.795	394.127.302	+57,7	+17,2%
14 OSIGURANJE KREDITA	176.010.489	236.443.512	+60,4	+34,3%
15 OSIGURANJE JAMSTVA	9.756.198	10.933.217	+1,2	+12,1%
16 OSIGURANJE RAZNIH FINANUSKIH GUBITAKA	95.247.839	121.551.223	+26,3	+27,6%
17 OSIGURANJE TROŠKOVA PRAVNE ZAŠTITE	3.978.903	2.979.483	-1,0	-25,1%
18 OSIGURANJE POMOĆI (ASISTENCIJA)	71.368.678	74.372.160	+3,0	+4,2%
19 ŽIVOTNA OSIGURANJA	1.501.517.455	1.642.243.054	+140,7	+9,4%
20 RENTNO OSIGURANJE	8.888.806	6.894.421	-2,0	-22,4%
21 DOPUNSKA OSIGURANJA ŽIVOTNOG OSIGURANJA	80.842.778	80.628.559	-0,2	-0,3%
22 OSIGURANJE ZA SLUČAJ VIJENČANJA ILI SKLAPANJA ŽIVOTNOG PARTNERSTVA ILI RODENJA	2.384.441	2.182.744	-0,2	-8,5%
23 ŽIVOTNA ILI RENTNA OSIGURANJA KOD KOJIH UGOVORATELJ OSIGURANJA SNOSI RIZIK ULAGANJA	203.461.431	250.660.733	+47,2	+23,2%
24 TONTINE	0	0		
25 OSIGURANJE S KAPITALIZACIJOM	0	0		
	PG (u kn)	TG (u kn)	ΔPG mil. HRK	ΔPG %
UKUPNO (neživotna osiguranja, vrste 01 - 18)	5.455.199.122	6.146.847.442	+691,6	+12,68
UKUPNO (životna osiguranja, vrste 19 - 25)	1.797.094.912	1.982.609.511	+185,5	+10,32
SVEUKUPNO (vrste 01 - 25)	7.252.294.034	8.129.456.954	+877,2	+12,09

Izvor: HUO

Kretanje premije; kolovoz 2020/2021 (u kn)





Hrvatski
ured za
osiguranje

Martićeva 71, HR-10000 Zagreb
T: +385 1 4696 600
F: +385 1 4696 660
huo@huo.hr / www.huo.hr

Kretanje ukupne premije; kolovoz 2020/2021

I - VIII 2021/2020

Osiguratelj	PG (u kn)	TG (u kn)	ΔPG mil. HRK	ΔPG %
ADRIATIC OSIGURANJE D.D.	627.566.210	776.336.280	+148,8	+23,7%
AGRAM LIFE OSIGURANJE D.D.	260.540.014	261.859.365	+1,3	+0,5%
ALLIANZ HRVATSKA D.D.	810.087.561	900.178.439	+90,1	+11,1%
CROATIA OSIGURANJE D.D.	2.002.149.537	2.097.368.209	+95,2	+4,8%
EUROHERC OSIGURANJE D.D.	861.438.040	970.849.845	+109,4	+12,7%
GENERALI OSIGURANJE D.D.*	510.793.015	657.884.931	+147,1	+28,8%
GRAWE HRVATSKA D.D	276.786.522	296.970.782	+20,2	+7,3%
GROUPAMA OSIGURANJE D.D.**	21.731.345	25.133.361	+3,4	+15,7%
HOK OSIGURANJE D.D.	164.201.366	173.153.685	+9,0	+5,5%
HRVATSKO KREDITNO OSIGURANJE D.D.	8.348.225	10.977.468	+2,6	+31,5%
IZVOR OSIGURANJE D.D.*	24.547.426	0	-24,5	-100,0%
MERKUR OSIGURANJE D.D.	154.967.742	154.866.825	-0,1	-0,1%
TRIGLAV OSIGURANJE D.D.	397.363.970	489.866.635	+92,5	+23,3%
UNIQA OSIGURANJE D.D.	387.651.241	399.687.496	+12,0	+3,1%
WIENER OSIGURANJE VIG DD	716.808.597	877.265.871	+160,5	+22,4%
WÜSTENROT ŽIVOTNO OSIGURANJE D.D.	27.313.223	37.057.762	+9,7	+35,7%
Ukupno	7.252.294.034	8.129.456.954		

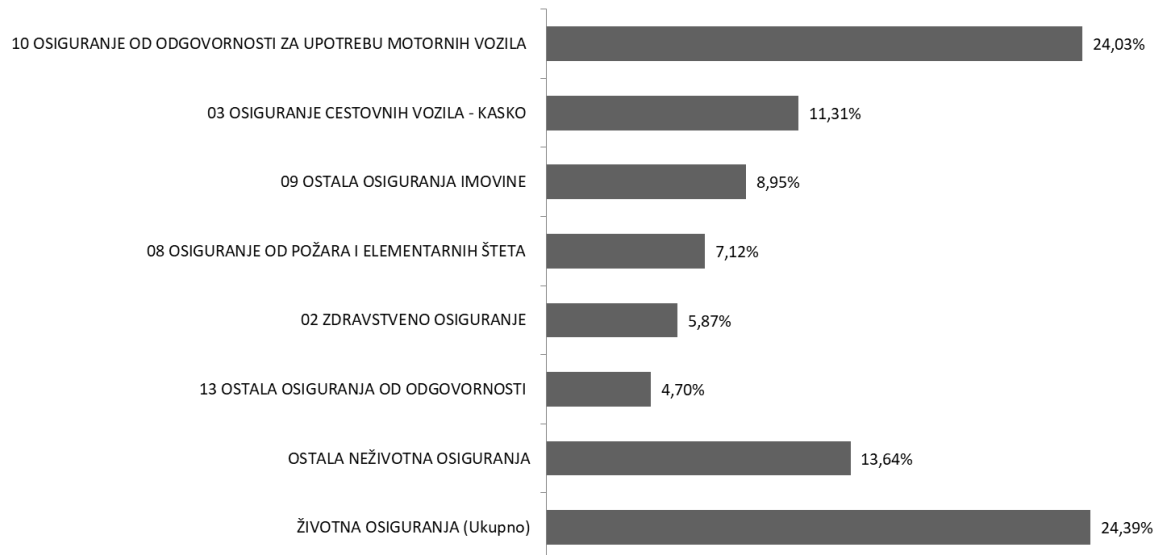
* Zaključno sa 30.04.2020. društvo Izvor osiguranje d.d. izvršilo je prijenos cjelokupnog portfelja na Generali osiguranje d.d.

Zaključno sa 03.10.2020. društvo Generali zavarovalnica d.d. Podružnica Zagreb izvršilo je prijenos cjelokupnog portfelja na Generali osiguranje d.d.

** 07.09.2021. društvo OTP osiguranje d.d. promijenilo je naziv u Groupama osiguranje d.d.

Izvor: HUO

Struktura ukupne premije po vrstama osiguranja; kolovoz 2021



Izvor: HUO



Neživotna osiguranja

U skupini neživotnih osiguranja, koja čini 75,61% ukupne premije, zaračunata bruto premija iznosi 6.146.847.442 kn i viša je 12,68% u odnosu na prethodnu godinu.

Najzastupljenija vrsta osiguranja i nadalje je *Osiguranje od odgovornosti za upotrebu motornih vozila* sa zaračunatom bruto premijom od 1.989.915.755 kn. Bruto premija zaračunata u ovoj vrsti osiguranja i u ovom razdoblju bilježi rast 15,71% u odnosu na prethodnu godinu. Udio ove vrste osiguranja u ukupnoj premiji je 24,48% te 32,37% u zaračunatoj premiji neživotnih osiguranja.

U sklopu *Osiguranja od odgovornosti za upotrebu motornih vozila*, najveći udio ima *Obvezno osiguranje vlasnika odnosno korisnika motornih vozila od automobilske odgovornosti za štete nanesene trećim osobama*, premija 1.897.983.687 kn i viša je 16,18% u odnosu na prethodnu godinu. U 2021. sklopljeno je 1.781.384 polica odnosno 148.096 polica (9,07%) više nego prethodne godine.

Prosječna premija u *Obveznom osiguranju vlasnika odnosno korisnika motornih vozila od automobilske odgovornosti za štete nanesene trećim osobama* iznosi 1.065,45 kn te je 6,52% veća u odnosu na 2020. kada je iznosila 1.000,26 kn.

Kretanje premije neživotnih osiguranja; kolovoz 2020/2021

I - VIII 2021/2020

Osiguratelj	PG (u kn)	TG (u kn)	ΔPG mil. HRK	ΔPG %
ADRIATIC OSIGURANJE D.D.	627.566.210	776.336.280	+148,8	+23,7%
AGRAM LIFE OSIGURANJE D.D.	53.445.726	54.443.865	+1,0	+1,9%
ALLIANZ HRVATSKA D.D.	560.744.090	583.852.845	+23,1	+4,1%
CROATIA OSIGURANJE D.D.	1.684.521.715	1.782.656.110	+98,1	+5,8%
EUROHERC OSIGURANJE D.D.	861.438.040	970.849.845	+109,4	+12,7%
GENERALI OSIGURANJE D.D.*	380.182.710	490.416.320	+110,2	+29,0%
GRAWE HRVATSKA D.D.	115.780.103	133.499.492	+17,7	+15,3%
HOK OSIGURANJE D.D.	164.201.366	173.153.685	+9,0	+5,5%
HRVATSKO KREDITNO OSIGURANJE D.D.	8.348.225	10.977.468	+2,6	+31,5%
IZVOR OSIGURANJE D.D.*	24.547.426	0	-24,5	-100%
MERKUR OSIGURANJE D.D.	20.676.310	22.002.534	+1,3	+6,4%
TRIGLAV OSIGURANJE D.D.	357.930.084	448.761.112	+90,8	+25,4%
UNIQA OSIGURANJE D.D.	271.031.516	290.383.174	+19,4	+7,1%
WIENER OSIGURANJE VIENNA INSURANCE GROUP D.D.	324.785.602	409.514.713	+84,7	+26,1%
Ukupno	5.455.199.122	6.146.847.442	+691,6	+12,7%

* Zaključno sa 30.04.2020. društvo Izvor osiguranje d.d. izvršilo je prijenos cjelokupnog portfelja na Generali osiguranje d.d.

Zaključno sa 03.10.2020. društvo Generali zavarovalnica d.d. Podružnica Zagreb izvršilo je prijenos cjelokupnog portfelja na Generali osiguranje d.d.

Izvor: HUO



Životna osiguranja

Za skupinu životnih osiguranja zaračunata bruto premija iznosi 1.982.609.511 kn, te bilježi rast od 10,32%. U ukupnoj premiji životna osiguranja sudjeluju 24,39% (u 2020. je udio u ukupno zaračunatoj premiji bio 24,78%).

U strukturi, najveći udio ima klasično *Životno osiguranje* s premijom u iznosu od 1.642.243.054 kn, odnosno premijom većom 9,37% u odnosu na 2020., a koje u skupini životnih osiguranja sudjeluje s 82,83%, te u ukupnoj premiji s 20,20%. Slijede *Životna ili rentna osiguranja kod kojih ugovaratelj osiguranja snosi rizik ulaganja* sa zaračunatom bruto premijom od 250.660.733 kn i udjelom u ukupnoj premiji 3,08% uz rast u odnosu na prethodnu godinu od 23,20%; *Dopunska osiguranja životnog osiguranja* sa zaračunatom premijom od 80.628.559 kn i udjelom u ukupnoj premiji od 0,99% i padom od 0,26%; *Rentno osiguranje* sa zaračunatom premijom od 6.894.421 kn i padom od 22,44% u odnosu na prethodnu godinu, te *Osiguranja za slučaj vjenčanja ili rođenja* sa zaračunatom premijom od 2.182.744 kn i padom od 8,46% u odnosu na 2020.

Kretanje premije životnih osiguranja; kolovoz 2020/2021

Osiguratelj	PG (u kn)	TG (u kn)	ΔPG mil. HRK	ΔPG %
AGRAMLIFE OSIGURANJE D.D.	207.094.288	207.415.500	+0,3	+0,2%
ALLIANZ HRVATSKA D.D.	249.343.471	316.325.594	+67,0	+26,9%
CROATIA OSIGURANJE D.D.	317.627.822	314.712.099	-2,9	-0,9%
GENERALI OSIGURANJE D.D.*	130.610.305	167.468.611	+36,9	+28,2%
GRAWE HRVATSKA D.D.	161.006.419	163.471.290	+2,5	+1,5%
GROUPAMA OSIGURANJE D.D.**	21.731.345	25.133.361	+3,4	+15,7%
MERKUR OSIGURANJE D.D.	134.291.432	132.864.292	-1,4	-1,1%
TRIGLAV OSIGURANJE D.D.	39.433.886	41.105.523	+1,7	+4,2%
UNIQA OSIGURANJE D.D.	116.619.726	109.304.321	-7,3	-6,3%
WIENER OSIGURANJE VIENNA INSURANCE GROUP D.D.	392.022.995	467.751.158	+75,7	+19,3%
WÜSTENROT ŽIVOTNO OSIGURANJE D.D.	27.313.223	37.057.762	+9,7	+35,7%
Ukupno	1.797.094.912	1.982.609.511	+185,5	+10,3%

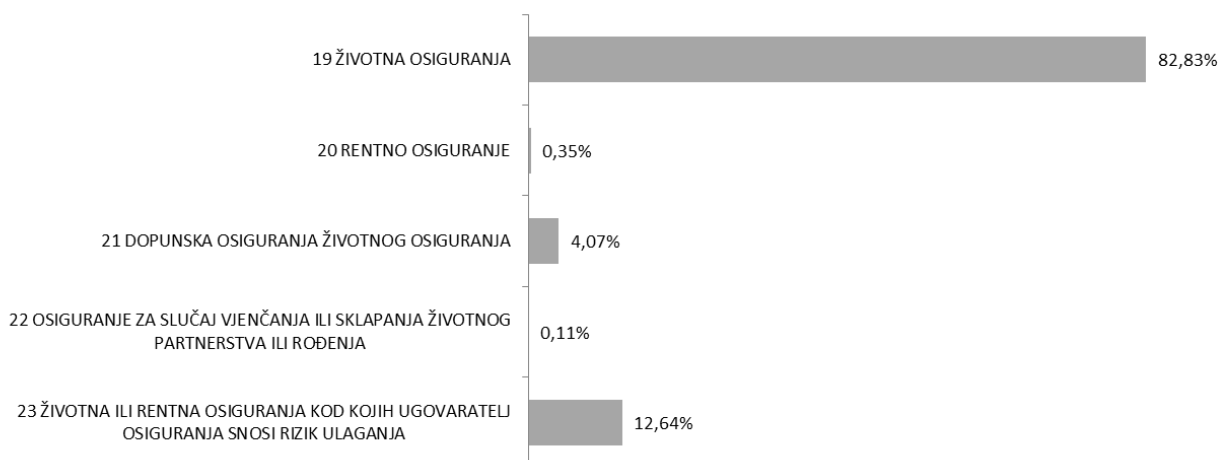
* Zaključno sa 30.04.2020. društvo Izvor osiguranje d.d. izvršilo je prijenos cjelokupnog portfelja na Generali osiguranje d.d.

Zaključno sa 03.10.2020. društvo Generali zavarovalnica d.d. Podružnica Zagreb izvršilo je prijenos cjelokupnog portfelja na Generali osiguranje d.d.

** 07.09.2021. društvo OTP osiguranje d.d. promijenilo je naziv u Groupama osiguranje d.d.

Izvor: HUO

Struktura premije životnih osiguranja; kolovoz 2021



Izvor: HUO