



Tržište osiguranja u RH u 2022.

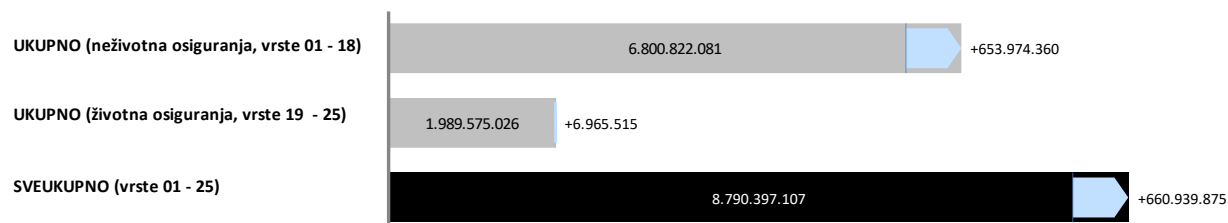
Prema kumulativnim podacima Hrvatskog ureda za osiguranje za kolovoz 2022. godine društva za osiguranje zaračunala su ukupnu bruto premiju u iznosu od 8.790.397.107 kn, što predstavlja rast od 8,13% u odnosu na 2021. godinu.

Kretanje ukupne premije; kolovoz 2021/2022

Vrste osiguranja	PG (u kn)	TG (u kn)	ΔPG mil. HRK	ΔPG %
01 OSIGURANJE OD NEZGODE	318.104.622	340.602.047	+22,5	+7,1%
02 ZDRAVSTVENO OSIGURANJE	485.546.135	531.118.325	+45,6	+9,4%
03 OSIGURANJE CESTOVNIH VOZILA - KASKO	943.614.209	1.055.811.913	+112,2	+11,9%
04 OSIGURANJE TRAČNIH VOZILA - KASKO	3.062.566	2.259.822	-0,8	-26,2%
05 OSIGURANJE ZRAČNIH LETJELICA - KASKO	6.665.481	16.072.193	+9,4	+141,1%
06 OSIGURANJE PLOVILA	161.897.566	194.841.699	+32,9	+20,3%
07 OSIGURANJE ROBE U PRUEVOZU	26.211.509	31.867.002	+5,7	+21,6%
08 OSIGURANJE OD POŽARA I ELEMENTARNIH ŠTETA	594.148.295	646.229.171	+52,1	+8,8%
09 OSTALA OSIGURANJA IMOVINE	742.255.384	879.762.957	+137,5	+18,5%
10 OSIGURANJE OD ODGOVORNOSTI ZA UPOTREBU MOTORNIH VOZILA	1.989.915.755	2.116.121.548	+126,2	+6,3%
11 OSIGURANJE OD ODGOVORNOSTI ZA UPOTREBU ZRAČNIH LETJELICA	1.283.871	6.076.119	+4,8	+373,3%
12 OSIGURANJE OD ODGOVORNOSTI ZA UPOTREBU PLOVILA	33.735.152	38.199.747	+4,5	+13,2%
13 OSTALA OSIGURANJA OD ODGOVORNOSTI	394.127.302	385.976.731	-8,2	-2,1%
14 OSIGURANJE KREDITA	236.443.790	299.361.117	+62,9	+26,6%
15 OSIGURANJE JAMSTVA	10.933.217	8.140.256	-2,8	-25,5%
16 OSIGURANJE RAZNIH FINANCIJSKIH GUBITAKA	121.551.223	145.257.072	+23,7	+19,5%
17 OSIGURANJE TROŠKOVA PRAVNE ZAŠTITE	2.979.483	2.253.480	-0,7	-24,4%
18 OSIGURANJE POMOĆI (ASISTENCIJA)	74.372.160	100.870.881	+26,5	+35,6%
19 ŽIVOTNA OSIGURANJA	1.642.243.054	1.486.409.619	-155,8	-9,5%
20 RENTNO OSIGURANJE	6.894.421	10.731.448	+3,8	+55,7%
21 DOPUNSKA OSIGURANJA ŽIVOTNOG OSIGURANJA	80.628.559	78.474.657	-2,2	-2,7%
22 OSIGURANJE ZA SLUČAJ VJENČANJA ILI SKLAPANJA ŽIVOTNOG PARTNERSTVA ILI ROĐENJA	2.182.744	1.948.692	-0,2	-10,7%
23 ŽIVOTNA ILI RENTNA OSIGURANJA KOD KOJIH UGOVORATELJ OSIGURANJA SNOSI RIZIK ULAGANJA	250.660.733	412.010.610	+161,3	+64,4%
24 TONTINE	0	0		
25 OSIGURANJE S KAPITALIZACIJOM	0	0		
	PG (u kn)	TG (u kn)	ΔPG mil. HRK	ΔPG %
UKUPNO (neživotna osiguranja, vrste 01 - 18)	6.146.847.721	6.800.822.081	+654,0	+10,64
UKUPNO (životna osiguranja, vrste 19 - 25)	1.982.609.511	1.989.575.026	+7,0	+0,35
SVEUKUPNO (vrste 01 - 25)	8.129.457.232	8.790.397.107	+660,9	+8,13

Izvor: HUO

Kretanje premije; kolovoz 2021/2022 (u kn)





Hrvatski
ured za
osiguranje

Martićeva 71, HR-10000 Zagreb
T: +385 1 4696 600
F: +385 1 4696 660
huo@huo.hr / www.huo.hr

Kretanje ukupne premije; kolovoz 2021/2022

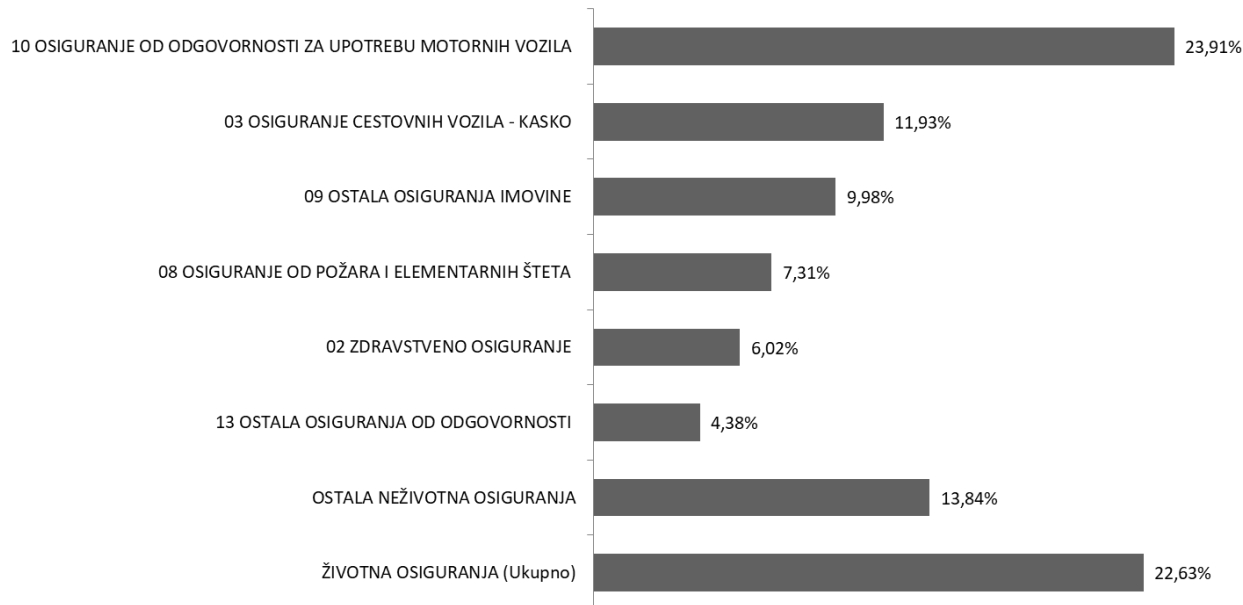
I - VIII 2022/2021

Osiguratelj	PG (u kn)	TG (u kn)	ΔPG mil. HRK	ΔPG %
ADRIATIC OSIGURANJE D.D.	776.336.280	865.434.938	+89,1	+11,5%
AGRAM LIFE OSIGURANJE D.D.	261.859.365	264.224.351	+2,4	+0,9%
ALLIANZ HRVATSKA D.D.	900.178.439	1.041.964.030	+141,8	+15,8%
CROATIA OSIGURANJE D.D.	2.097.368.209	2.269.470.104	+171,9	+8,2%
EUROHERC OSIGURANJE D.D.	970.849.845	994.635.727	+23,8	+2,5%
GENERALI OSIGURANJE D.D.	657.884.931	673.889.475	+16,0	+2,4%
GRAWE HRVATSKA D.D.	296.970.782	322.060.261	+25,1	+8,4%
GROUPAMA OSIGURANJE D.D.*	25.133.361	31.860.909	+6,7	+26,8%
HOK OSIGURANJE D.D.	173.153.685	186.929.989	+13,8	+8,0%
HRVATSKO KREDITNO OSIGURANJE D.D.	10.977.746	13.115.520	+2,1	+19,5%
MERKUR OSIGURANJE D.D.	154.866.825	158.735.355	+3,9	+2,5%
TRIGLAV OSIGURANJE D.D.	489.866.635	531.801.151	+41,9	+8,6%
UNIQA OSIGURANJE D.D.	399.687.496	441.425.587	+41,7	+10,4%
WIENER OSIGURANJE VIG DD	877.265.871	957.642.801	+80,4	+9,2%
WÜSTENROT ŽIVOTNO OSIGURANJE D.D.	37.057.762	37.206.907	+0,1	+0,4%
Ukupno	8.129.457.232	8.790.397.107		

** 07.09.2021. društvo OTP osiguranje d.d. promijenilo je naziv u Groupama osiguranje d.d.

Izvor: HUO

Struktura ukupne premije po vrstama osiguranja; kolovoz 2022



Izvor: HUO



Neživotna osiguranja

U skupini neživotnih osiguranja, koja čini 77,37% ukupne premije, zaračunata bruto premija iznosi 6.800.822.081 kn i viša je 10,64% u odnosu na prethodnu godinu.

Najzastupljenija vrsta osiguranja i nadalje je *Osiguranje od odgovornosti za upotrebu motornih vozila* sa zaračunatom bruto premijom od 2.116.121.548 kn. Bruto premija zaračunata u ovoj vrsti osiguranja i u ovom razdoblju bilježi rast 6,34% u odnosu na prethodnu godinu. Udio ove vrste osiguranja u ukupnoj premiji je 24,07% te 31,12% u zaračunatoj premiji neživotnih osiguranja.

U sklopu *Osiguranja od odgovornosti za upotrebu motornih vozila*, najveći udio ima *Obvezno osiguranje vlasnika odnosno korisnika motornih vozila od automobilske odgovornosti za štete nanesene trećim osobama*, premija 2.019.261.344 kn i viša je 6,39% u odnosu na prethodnu godinu. U 2022. sklopljeno je 1.851.018 polica odnosno 69.634 police (3,91%) više nego prethodne godine.

Prosječna premija u *Obveznom osiguranju vlasnika odnosno korisnika motornih vozila od automobilske odgovornosti za štete nanesene trećim osobama* iznosi 1.090,89 kn te je 2,39% veća u odnosu na 2021. kada je iznosila 1.065,45 kn.

Kretanje premije neživotnih osiguranja; kolovoz 2021/2022

I - VIII 2022/2021

Osiguratelj	PG (u kn)	TG (u kn)	ΔPG mil. HRK	ΔPG %
ADRIATIC OSIGURANJE D.D.	776.336.280	865.434.938	+89,1	+11,5%
AGRAM LIFE OSIGURANJE D.D.	54.443.865	55.598.125	+1,2	+2,1%
ALLIANZ HRVATSKA D.D.	583.852.845	649.960.317	+66,1	+11,3%
CROATIA OSIGURANJE D.D.	1.782.656.110	2.039.311.283	+256,7	+14,4%
EUROHERC OSIGURANJE D.D.	970.849.845	994.635.727	+23,8	+2,5%
GENERALI OSIGURANJE D.D.	490.416.320	546.813.383	+56,4	+11,5%
GRAWE HRVATSKA D.D.	133.499.492	143.894.280	+10,4	+7,8%
HOK OSIGURANJE D.D.	173.153.685	186.929.989	+13,8	+8,0%
HRVATSKO KREDITNO OSIGURANJE D.D.	10.977.746	13.115.520	+2,1	+19,5%
MERKUR OSIGURANJE D.D.	22.002.534	23.929.364	+1,9	+8,8%
TRIGLAV OSIGURANJE D.D.	448.761.112	491.700.584	+42,9	+9,6%
UNIQA OSIGURANJE D.D.	290.383.174	328.125.933	+37,7	+13,0%
WIENER OSIGURANJE VIENNA INSURANCE GROUP D.D.	409.514.713	461.372.636	+51,9	+12,7%
Ukupno	6.146.847.721	6.800.822.081	+654,0	+10,6%

** 07.09.2021. društvo OTP osiguranje d.d. promijenilo je naziv u Groupama osiguranje d.d.

Izvor: HUO

Životna osiguranja

Za skupinu životnih osiguranja zaračunata bruto premija iznosi 1.989.575.026 kn, te bilježi rast od 0,35%. U ukupnoj premiji životna osiguranja sudjeluju 22,63% (u 2021. je udio u ukupno zaračunatoj premiji bio 24,39%).

U strukturi, najveći udio ima klasično *Životno osiguranje* s premijom u iznosu od 1.486.409.619 kn, odnosno premijom manjom 9,49% u odnosu na 2021., a koje u skupini životnih osiguranja sudjeluje s 74,71%, te u ukupnoj premiji s 16,91%. Slijede *Životna ili rentna osiguranja kod kojih ugovaratelj osiguranja snosi rizik ulaganja* sa zaračunatom bruto premijom od 412.010.610 kn i udjelom u ukupnoj premiji 4,69% uz značajan rast u odnosu na prethodnu godinu od 64,37%; *Dopunska osiguranja životnog osiguranja* sa zaračunatom premijom od 78.474.657 kn i udjelom u ukupnoj premiji od 0,89% i padom od 2,67%; *Rentno osiguranje* sa zaračunatom premijom od 10.731.448 kn i rastom od 55,65% u odnosu na prethodnu godinu, te *Osiguranja za slučaj vjenčanja ili rođenja* sa zaračunatom premijom od 1.948.692 kn i padom od 10,72% u odnosu na 2021.

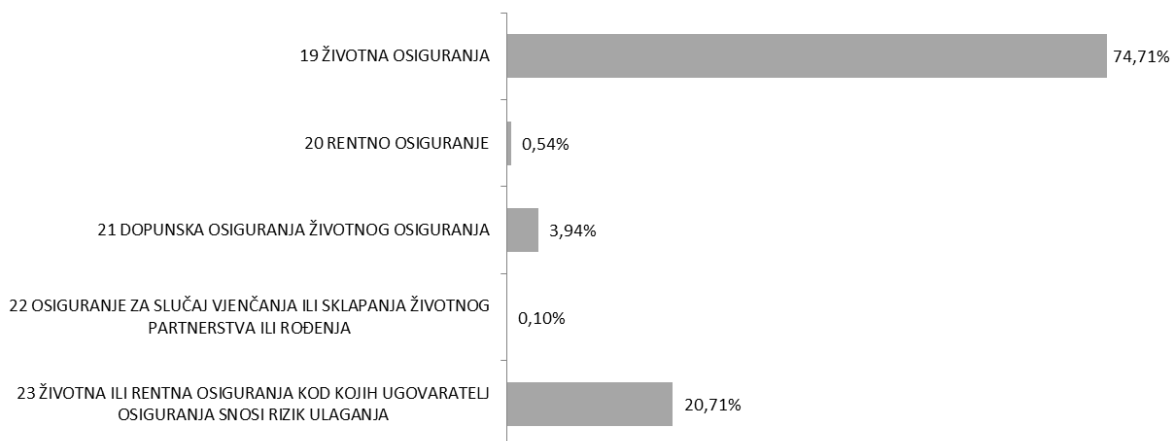
Kretanje premije životnih osiguranja; kolovoz 2021/2022

Osiguratelj	PG (u kn)	TG (u kn)	ΔPG mil. HRK	ΔPG %
AGRAMLIFE OSIGURANJE D.D.	207.415.500	208.626.226	+1,2	+0,6%
ALLIANZ HRVATSKA D.D.	316.325.594	392.003.713	+75,7	+23,9%
CROATIA OSIGURANJE D.D.	314.712.099	230.158.821	-84,6	-26,9%
GENERALI OSIGURANJE D.D.	167.468.611	127.076.091	-40,4	-24,1%
GRAWE HRVATSKA D.D.	163.471.290	178.165.982	+14,7	+9,0%
GROUPAMA OSIGURANJE D.D.*	25.133.361	31.860.909	+6,7	+26,8%
MERKUR OSIGURANJE D.D.	132.864.292	134.805.991	+1,9	+1,5%
TRIGLAV OSIGURANJE D.D.	41.105.523	40.100.567	-1,0	-2,4%
UNIQA OSIGURANJE D.D.	109.304.321	113.299.655	+4,0	+3,7%
WIENER OSIGURANJE VIENNA INSURANCE GROUP D.D.	467.751.158	496.270.164	+28,5	+6,1%
WÜSTENROT ŽIVOTNO OSIGURANJE D.D.	37.057.762	37.206.907	+0,1	+0,4%
Ukupno	1.982.609.511	1.989.575.026	+7,0	+0,4%

** 07.09.2021. društvo OTP osiguranje d.d. promijenilo je naziv u Groupama osiguranje d.d.

Izvor: HUO

Struktura premije životnih osiguranja; kolovoz 2022



Izvor: HUO