



Tržište osiguranja u RH u 2021.

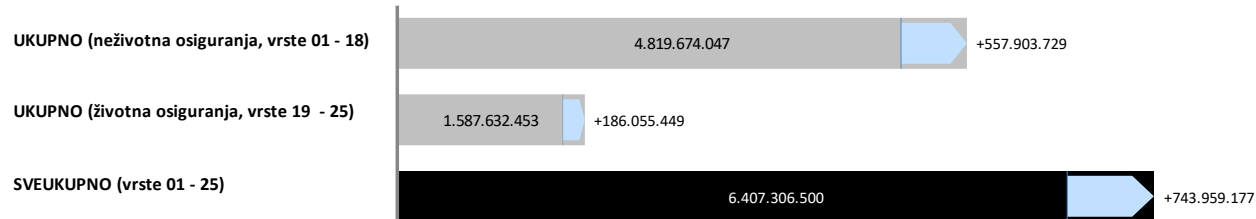
Prema kumulativnim podacima Hrvatskog ureda za osiguranje za lipanj 2021. godinu društva za osiguranje zaračunala su ukupnu bruto premiju u iznosu od 6.407.306.500 kn, što predstavlja rast od 13,14% u odnosu na 2020. godinu.

Kretanje ukupne premije; lipanj 2020/2021

Vrste osiguranja	PG (u kn)	TG (u kn)	ΔPG mil. HRK	ΔPG %
01 OSIGURANJE OD NEZGODE	258.292.402	255.257.600	-3,0	-1,2%
02 ZDRAVSTVENO OSIGURANJE	350.579.702	392.247.367	+41,7	+11,9%
03 OSIGURANJE CESTOVNIH VOZILA - KASKO	669.530.227	716.555.254	+47,0	+7,0%
04 OSIGURANJE TRAČNIH VOZILA - KASKO	1.819.235	2.614.524	+0,8	+43,7%
05 OSIGURANJE ZRAČNIH LETJELICA - KASKO	5.897.492	6.160.795	+0,3	+4,5%
06 OSIGURANJE PLOVILA	116.733.415	127.339.457	+10,6	+9,1%
07 OSIGURANJE ROBE U PRUEVOZU	23.829.766	22.159.919	-1,7	-7,0%
08 OSIGURANJE OD POŽARA I ELEMENTARNIH ŠTETA	425.840.454	481.026.334	+55,2	+13,0%
09 OSTALA OSIGURANJA IMOVINE	547.866.338	634.378.579	+86,5	+15,8%
10 OSIGURANJE OD ODGOVORNOSTI ZA UPOTREBU MOTORNIH VOZILA	1.279.939.354	1.497.062.778	+217,1	+17,0%
11 OSIGURANJE OD ODGOVORNOSTI ZA UPOTREBU ZRAČNIH LETJELICA	1.436.956	1.811.395	+0,4	+26,1%
12 OSIGURANJE OD ODGOVORNOSTI ZA UPOTREBU PLOVILA	20.501.233	21.511.991	+1,0	+4,9%
13 OSTALA OSIGURANJA OD ODGOVORNOSTI	284.340.984	331.788.837	+47,4	+16,7%
14 OSIGURANJE KREDITA	137.658.777	172.683.952	+35,0	+25,4%
15 OSIGURANJE JAMSTVA	8.347.160	9.493.077	+1,1	+13,7%
16 OSIGURANJE RAZNIH FINANUSKIH GUBITAKA	68.404.575	88.283.528	+19,9	+29,1%
17 OSIGURANJE TROŠKOVA PRAVNE ZAŠTITE	3.526.346	2.430.352	-1,1	-31,1%
18 OSIGURANJE POMOĆI (ASISTENCIJA)	57.225.903	56.868.507	-0,4	-0,6%
19 ŽIVOTNA OSIGURANJA	1.164.991.038	1.335.578.772	+170,6	+14,6%
20 RENTNO OSIGURANJE	7.541.986	5.277.103	-2,3	-30,0%
21 DOPUNSKA OSIGURANJA ŽIVOTNOG OSIGURANJA	61.776.213	61.738.517	-0,0	-0,1%
22 OSIGURANJE ZA SLUČAJ VJENČANJA ILI SKLAPANJA ŽIVOTNOG PARTNERSTVA ILI ROĐENJA	1.820.191	1.639.527	-0,2	-9,9%
23 ŽIVOTNA ILI RENTNA OSIGURANJA KOD KOJIH UGOVORATELJ OSIGURANJA SNOSI RIZIK ULAGANJA	165.447.577	183.398.533	+18,0	+10,8%
24 TONTINE	0	0		
25 OSIGURANJE S KAPITALIZACIJOM	0	0		
	PG (u kn)	TG (u kn)	ΔPG mil. HRK	ΔPG %
UKUPNO (neživotna osiguranja, vrste 01 - 18)	4.261.770.318	4.819.674.047	+557,9	+13,09
UKUPNO (životna osiguranja, vrste 19 - 25)	1.401.577.004	1.587.632.453	+186,1	+13,27
SVEUKUPNO (vrste 01 - 25)	5.663.347.322	6.407.306.500	+744,0	+13,14

Izvor: HUO

Kretanje premije; lipanj 2020/2021 (u kn)





Hrvatski
ured za
osiguranje

Martićeva 71, HR-10000 Zagreb
T: +385 1 4696 600
F: +385 1 4696 660
huo@huo.hr / www.huo.hr

Kretanje ukupne premije; lipanj 2020/2021

I - VI 2021/2020

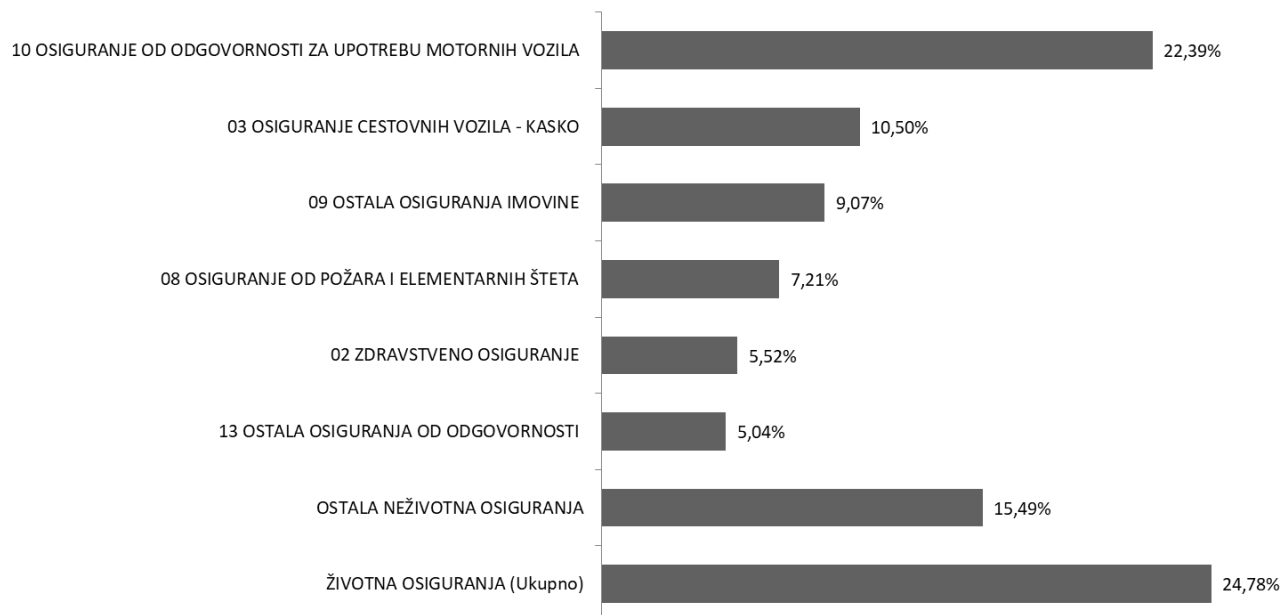
Osiguratelj	PG (u kn)	TG (u kn)	ΔPG mil. HRK	ΔPG %
ADRIATIC OSIGURANJE D.D.	470.137.341	586.313.281	+116,2	+24,7%
AGRAM LIFE OSIGURANJE D.D.	201.567.463	206.734.132	+5,2	+2,6%
ALLIANZ HRVATSKA D.D.	644.141.481	719.934.101	+75,8	+11,8%
CROATIA OSIGURANJE D.D.	1.583.873.929	1.708.227.188	+124,4	+7,9%
EUROHERC OSIGURANJE D.D.	641.645.046	736.676.231	+95,0	+14,8%
GENERALI OSIGURANJE D.D.*	392.612.437	492.032.474	+99,4	+25,3%
GRAWE HRVATSKA D.D.	203.555.148	222.936.739	+19,4	+9,5%
HOK OSIGURANJE D.D.	130.296.536	138.733.519	+8,4	+6,5%
HRVATSKO KREDITNO OSIGURANJE D.D.	6.021.108	7.792.949	+1,8	+29,4%
IZVOR OSIGURANJE D.D.*	24.547.426	0	-24,5	-100; %
MERKUR OSIGURANJE D.D.	120.150.806	119.603.505	-0,5	-0,5%
OTP OSIGURANJE D.D.	16.889.465	18.294.178	+1,4	+8,3%
TRIGLAV OSIGURANJE D.D.	316.575.089	406.759.008	+90,2	+28,5%
UNIQA OSIGURANJE D.D.	305.750.047	306.513.463	+0,8	+0,2%
WIENER OSIGURANJE VIG DD	585.294.454	708.427.926	+123,1	+21,0%
WÜSTENROT ŽIVOTNO OSIGURANJE D.D.	20.289.545	28.327.807	+8,0	+39,6%
Ukupno	5.663.347.322	6.407.306.500		

* Zaključno sa 30.04.2020. društvo Izvor osiguranje d.d. izvršilo je prijenos cjelokupnog portfelja na Generali osiguranje d.d.

Zaključno sa 03.10.2020. društvo Generali zavarovalnica d.d. Podružnica Zagreb izvršilo je prijenos cjelokupnog portfelja na Generali osiguranje d.d.

Izvor: HUO

Struktura ukupne premije po vrstama osiguranja; lipanj 2021



Izvor: HUO



Neživotna osiguranja

U skupini neživotnih osiguranja, koja čini 75,22% ukupne premije, zaračunata bruto premija iznosi 4.819.674.047 kn i viša je 13,09% u odnosu na prethodnu godinu.

Najzastupljenija vrsta osiguranja i nadalje je *Osiguranje od odgovornosti za upotrebu motornih vozila* sa zaračunatom bruto premijom od 1.497.062.778 kn. Bruto premija zaračunata u ovoj vrsti osiguranja i u ovom razdoblju bilježi rast 16,96% u odnosu na prethodnu godinu. Udio ove vrste osiguranja u ukupnoj premiji je 23,36% te 31,06% u zaračunatoj premiji neživotnih osiguranja.

U sklopu *Osiguranja od odgovornosti za upotrebu motornih vozila*, najveći udio ima *Obvezno osiguranje vlasnika odnosno korisnika motornih vozila od automobilske odgovornosti za štete nanesene trećim osobama*, premija 1.425.986.454 kn i viša je 17,50% u odnosu na prethodnu godinu. U 2021. sklopljeno je 1.333.352 police odnosno 120.256 polica (9,91%) više nego prethodne godine.

Prosječna premija u *Obveznom osiguranju vlasnika odnosno korisnika motornih vozila od automobilske odgovornosti za štete nanesene trećim osobama* iznosi 1.069,47 kn te je 6,90% veća u odnosu na 2020. kada je iznosila 1.000,45 kn.

Kretanje premije neživotnih osiguranja; lipanj 2020/2021

I - VI 2021./2020

Osiguratelj	PG (u kn)	TG (u kn)	ΔPG mil. HRK	ΔPG %
ADRIATIC OSIGURANJE D.D.	470.137.341	586.313.281	+116,2	+24,7%
AGRAM LIFE OSIGURANJE D.D.	41.642.399	43.679.332	+2,0	+4,9%
ALLIANZ HRVATSKA D.D.	442.965.670	461.790.103	+18,8	+4,2%
CROATIA OSIGURANJE D.D.	1.355.897.361	1.429.638.391	+73,7	+5,4%
EUROHERC OSIGURANJE D.D.	641.645.046	736.676.231	+95,0	+14,8%
GENERALI OSIGURANJE D.D.*	288.355.394	370.311.024	+82,0	+28,4%
GRAWE HRVATSKA D.D.	83.892.539	98.606.513	+14,7	+17,5%
HOK OSIGURANJE D.D.	130.296.536	138.733.519	+8,4	+6,5%
HRVATSKO KREDITNO OSIGURANJE D.D.	6.021.108	7.792.949	+1,8	+29,4%
IZVOR OSIGURANJE D.D.*	24.547.426	0	-24,5	-100%
MERKUR OSIGURANJE D.D.	16.250.627	17.367.134	+1,1	+6,9%
TRIGLAV OSIGURANJE D.D.	287.107.617	375.730.255	+88,6	+30,9%
UNIQA OSIGURANJE D.D.	215.348.919	225.636.541	+10,3	+4,8%
WIENER OSIGURANJE VIENNA INSURANCE GROUP D.D.	257.662.336	327.398.774	+69,7	+27,1%
Ukupno	4.261.770.318	4.819.674.047	+557,9	+13,1%

* Zaključno sa 30.04.2020. društvo Izvor osiguranje d.d. izvršilo je prijenos cjelokupnog portfelja na Generali osiguranje d.d.

Zaključno sa 03.10.2020. društvo Generali zavarovalnica d.d. Podružnica Zagreb izvršilo je prijenos cjelokupnog portfelja na Generali osiguranje d.d.

Izvor: HUO



Životna osiguranja

Za skupinu životnih osiguranja zaračunata bruto premija iznosi 1.587.632.453 kn, te bilježi rast od 13,27%. U ukupnoj premiji životna osiguranja sudjeluju 24,78% (u 2020. je udio u ukupno zaračunatoj premiji bio 24,75%).

U strukturi, najveći udio ima klasično *Životno osiguranje* s premijom u iznosu od 1.335.578.772 kn, odnosno premijom većom 14,64% u odnosu na 2020., a koje u skupini životnih osiguranja sudjeluje s 84,12%, te u ukupnoj premiji s 20,84%. Slijede *Životna ili rentna osiguranja kod kojih ugovaratelj osiguranja snosi rizik ulaganja* sa zaračunatom bruto premijom od 183.398.533 kn i udjelom u ukupnoj premiji 2,86% uz rast u odnosu na prethodnu godinu od 10,85%; *Dopunska osiguranja životnog osiguranja* sa zaračunatom premijom od 61.738.517 kn i udjelom u ukupnoj premiji od 0,96% i padom od 0,06%; *Rentno osiguranje* sa zaračunatom premijom od 5.277.103 kn i padom od 30,03% u odnosu na prethodnu godinu, te *Osiguranja za slučaj vjenčanja ili rođenja* sa zaračunatom premijom od 1.639.527 kn i padom od 9,93% u odnosu na 2020.

Kretanje premije životnih osiguranja; lipanj 2020/2021

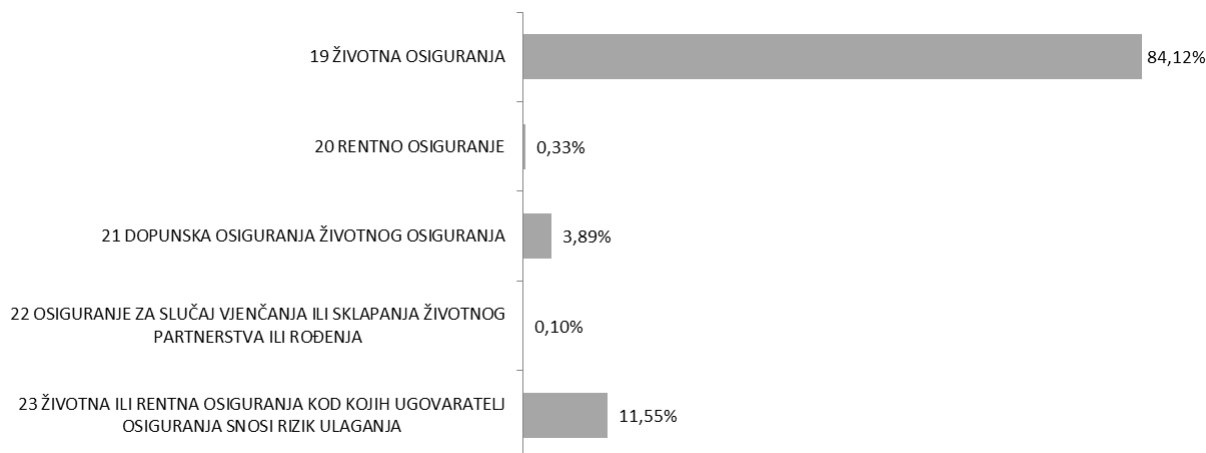
I - VI 2021/2020	PG (u kn)	TG (u kn)	ΔPG mil. HRK	ΔPG%
AGRAMLIFE OSIGURANJE D.D.	159.925.064	163.054.800	+3,1	+2,0%
ALLIANZ HRVATSKA D.D.	201.175.812	258.143.997	+57,0	+28,3%
CROATIA OSIGURANJE D.D.	227.976.568	278.588.796	+50,6	+22,2%
GENERALI OSIGURANJE D.D.*	104.257.044	121.721.450	+17,5	+16,8%
GRAWE HRVATSKA D.D.	119.662.609	124.330.226	+4,7	+3,9%
MERKUR OSIGURANJE D.D.	103.900.178	102.236.372	-1,7	-1,6%
OTP OSIGURANJE D.D.	16.889.465	18.294.178	+1,4	+8,3%
TRIGLAV OSIGURANJE D.D.	29.467.472	31.028.752	+1,6	+5,3%
UNIQA OSIGURANJE D.D.	90.401.128	80.876.922	-9,5	-10,5%
WIENER OSIGURANJE VIENNA INSURANCE GROUP D.D.	327.632.119	381.029.152	+53,4	+16,3%
WÜSTENROT ŽIVOTNO OSIGURANJE D.D.	20.289.545	28.327.807	+8,0	+39,6%
Ukupno	1.401.577.004	1.587.632.453	+186,1	+13,3%

* Zaključno sa 30.04.2020. društvo Izvor osiguranje d.d. izvršilo je prijenos cjelokupnog portfelja na Generali osiguranje d.d.

Zaključno sa 03.10.2020. društvo Generali zavarovalnica d.d. Podružnica Zagreb izvršilo je prijenos cjelokupnog portfelja na Generali osiguranje d.d.

Izvor: HUO

Struktura premije životnih osiguranja; lipanj 2021



Izvor: HUO