



Tržište osiguranja u RH za listopad 2020.

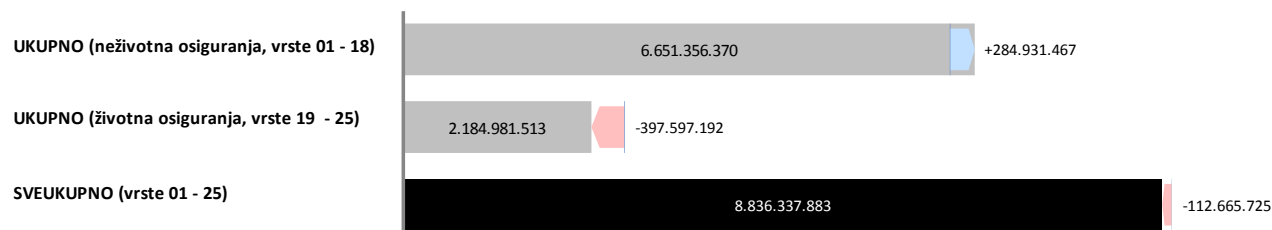
Prema kumulativnim podacima Hrvatskog ureda za osiguranje za listopad 2020. godine društva za osiguranje zaračunala su ukupnu bruto premiju u iznosu od 8.836.337.883 kn, što predstavlja pad od 1,26 % u odnosu na 2019. godinu.

Kretanje ukupne premije; listopad 2019/2020

Vrste osiguranja	PG (u kn)	TG (u kn)	ΔPG mil. HRK	ΔPG %
01 OSIGURANJE OD NEZGODE	401.975.659	404.219.942	+2,2	+0,6%
02 ZDRAVSTVENO OSIGURANJE	521.342.185	546.131.359	+24,8	+4,8%
03 OSIGURANJE CESTOVNIH VOZILA - KASKO	1.063.252.025	1.094.443.591	+31,2	+2,9%
04 OSIGURANJE TRAČNIH VOZILA - KASKO	1.871.300	2.418.579	+0,5	+29,2%
05 OSIGURANJE ZRAČNIH LETJELICA - KASKO	8.950.113	6.631.167	-2,3	-25,9%
06 OSIGURANJE PLOVILA	148.250.843	159.903.776	+11,7	+7,9%
07 OSIGURANJE ROBE U PRUEVOZU	30.294.243	30.349.326	+0,1	+0,2%
08 OSIGURANJE OD POŽARA I ELEMENTARNIH ŠTETA	593.056.903	632.671.564	+39,6	+6,7%
09 OSTALA OSIGURANJA IMOVINE	687.160.385	739.023.991	+51,9	+7,5%
10 OSIGURANJE OD ODGOVORNOSTI ZA UPOTREBU MOTORNIH VOZILA	1.947.230.998	2.176.029.551	+228,8	+11,7%
11 OSIGURANJE OD ODGOVORNOSTI ZA UPOTREBU ZRAČNIH LETJELICA	1.571.842	1.657.142	+0,1	+5,4%
12 OSIGURANJE OD ODGOVORNOSTI ZA UPOTREBU PLOVILA	35.868.725	35.687.028	-0,2	-0,5%
13 OSTALA OSIGURANJA OD ODGOVORNOSTI	386.695.269	392.856.245	+6,2	+1,6%
14 OSIGURANJE KREDITA	315.745.821	218.501.114	-97,2	-30,8%
15 OSIGURANJE JAMSTVA	9.989.418	12.634.849	+2,6	+26,5%
16 OSIGURANJE RAZNIH FINANCIJSKIH GUBITAKA	117.736.115	106.967.820	-10,8	-9,1%
17 OSIGURANJE TROŠKOVA PRAVNE ZAŠTITE	4.841.269	4.656.700	-0,2	-3,8%
18 OSIGURANJE POMOĆI (ASISTENCIJA)	90.591.789	86.572.627	-4,0	-4,4%
19 ŽIVOTNA OSIGURANJA	2.107.369.358	1.822.097.812	-285,3	-13,5%
20 RENTNO OSIGURANJE	9.968.296	10.999.658	+1,0	+10,3%
21 DOPUNSKA OSIGURANJA ŽIVOTNOG OSIGURANJA	106.504.005	101.140.667	-5,4	-5,0%
22 OSIGURANJE ZA SLUČAJ VJENČANJA ILI SKLAPANJA ŽIVOTNOG PARTNERSTVA ILI ROĐENJA	3.388.150	2.940.866	-0,4	-13,2%
23 ŽIVOTNA ILI RENTNA OSIGURANJA KOD KOJIH UGOVORATELJ OSIGURANJA SNOSI RIZIK ULAGANJA	355.348.897	247.802.510	-107,5	-30,3%
24 TONTINE	0	0		
25 OSIGURANJE S KAPITALIZACIJOM	0	0		
	PG (u kn)	TG (u kn)	ΔPG mil. HRK	ΔPG %
UKUPNO (neživotna osiguranja, vrste 01 - 18)	6.366.424.902	6.651.356.370	+284,9	+4,48
UKUPNO (životna osiguranja, vrste 19 - 25)	2.582.578.705	2.184.981.513	-397,6	-15,40
SVEUKUPNO (vrste 01 - 25)	8.949.003.608	8.836.337.883	-112,7	-1,26

Izvor: HUO

Kretanje premije; listopad 2019/2020 (u kn)





Hrvatski
ured za
osiguranje

Martićeva 71, HR-10000 Zagreb
T: +385 1 4696 600
F: +385 1 4696 660
huo@huo.hr / www.huo.hr

Kretanje ukupne premije; listopad 2019/2020

I - X 2020/2019

Osiguratelj	PG (u kn)	TG (u kn)	ΔPG mil. HRK	ΔPG %
ADRIATIC OSIGURANJE D.D.	603.163.946	800.551.553	+197,4	+32,7%
AGRAM LIFE OSIGURANJE D.D.	325.439.858	324.764.048	-0,7	-0,2%
ALLIANZ HRVATSKA D.D.	1.173.764.718	964.498.796	-209,3	-17,8%
CROATIA OSIGURANJE D.D.	2.407.163.304	2.376.028.988	-31,1	-1,3%
ERGO OSIGURANJE D.D.*	57.676.987	0	-57,7	-100%
ERGO ŽIVOTNO OSIGURANJE D.D.*	591.317	0	-0,6	-100%
EUROHERC OSIGURANJE D.D.	1.026.974.446	1.087.300.788	+60,3	+5,9%
GENERALI OSIGURANJE D.D.**	672.447.221	636.904.136	-35,5	-5,3%
GRAWE HRVATSKA D.D.	352.058.309	345.312.846	-6,7	-1,9%
HOK OSIGURANJE D.D.	208.444.362	201.512.020	-6,9	-3,3%
HRVATSKO KREDITNO OSIGURANJE D.D.	9.396.135	10.526.309	+1,1	+12,0%
IZVOR OSIGURANJE D.D.**	58.015.784	24.547.426	-33,5	-57,7%
MERKUR OSIGURANJE D.D.	218.343.060	193.909.932	-24,4	-11,2%
OTP OSIGURANJE D.D.	37.868.743	27.918.057	-10,0	-26,3%
TRIGLAV OSIGURANJE D.D.	428.034.961	473.445.870	+45,4	+10,6%
UNIQA OSIGURANJE D.D.	524.359.804	478.081.247	-46,3	-8,8%
WIENER OSIGURANJE VIG DD	803.493.458	855.794.279	+52,3	+6,5%
WÜSTENROT ŽIVOTNO OSIGURANJE D.D.	41.767.195	35.241.586	-6,5	-15,6%
Ukupno	8.949.003.608	8.836.337.883		

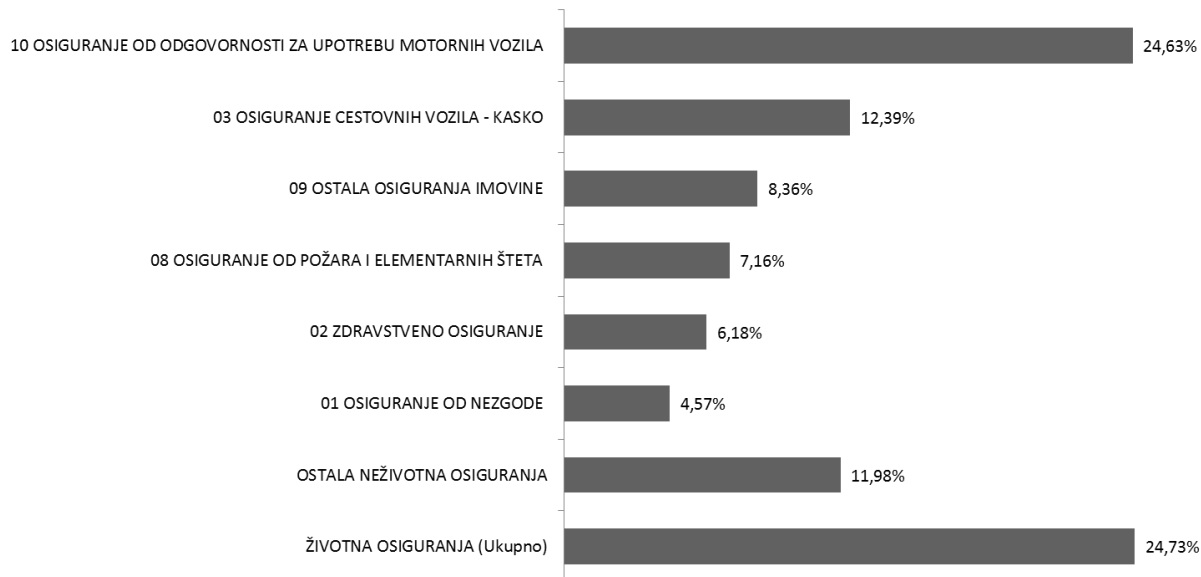
* Zaključno sa 30.11.2019. društva Ergo osiguranje d.d. i Ergo životno osiguranje d.d. izvršila su prijenos cjelokupnog portfelja na Sava osiguranje d.d., Podružnica Zagreb

** Zaključno sa 30.04.2020. društvo Izvor osiguranje d.d. izvršilo je prijenos cjelokupnog portfelja na Generali osiguranje d.d.

Zaključno sa 03.10.2020. društvo Generali zavarovalnica d.d. Podružnica Zagreb izvršilo je prijenos cjelokupnog portfelja na Generali osiguranje d.d.

Izvor: HUO

Struktura ukupne premije po vrstama osiguranja; listopad 2020



Izvor: HUO



Neživotna osiguranja

U skupini neživotnih osiguranja, koja čini 75,27% ukupne premije, zaračunata bruto premija iznosi 6.651.356.370 kn i viša je 4,48% u odnosu na prethodnu godinu.

Najzastupljenija vrsta osiguranja i nadalje je *Osiguranje od odgovornosti za upotrebu motornih vozila* sa zaračunatom bruto premijom od 2.176.029.551 kn. Bruto premija zaračunata u ovoj vrsti osiguranja i u ovom razdoblju bilježi rast 11,75% u odnosu na prethodnu godinu. Udio ove vrste osiguranja u ukupnoj premiji je 24,63% te 32,72% u zaračunatoj premiji neživotnih osiguranja.

U sklopu *Osiguranja od odgovornosti za upotrebu motornih vozila*, najveći udio ima *Obvezno osiguranje vlasnika odnosno korisnika motornih vozila od automobilske odgovornosti za štete nanesene trećim osobama*, premija iznosi 2.068.884.389 kn i viša je 11,99% u odnosu na prethodnu godinu. U 2020. sklopljeno je 2.043.947 polica odnosno 42.869 polica (2,14%) više nego prethodne godine.

Prosječna premija u *Obveznom osiguranju vlasnika odnosno korisnika motornih vozila od automobilske odgovornosti za štete nanesene trećim osobama* iznosi 1.012,20 kn te je 9,64% veća u odnosu na 2019. kada je iznosila 923,18 kn.

Kretanje premije neživotnih osiguranja; listopad 2019/2020

Osiguratelj	PG (u kn)	TG (u kn)	ΔPG mil. HRK	ΔPG %
ADRIATIC OSIGURANJE D.D.	603.163.946	800.551.553	+197,4	+32,7%
AGRAM LIFE OSIGURANJE D.D.	57.957.762	67.253.839	+9,3	+16,0%
ALLIANZ HRVATSKA D.D.	688.661.142	666.737.070	-21,9	-3,2%
CROATIA OSIGURANJE D.D.	1.944.623.371	1.992.498.363	+47,9	+2,5%
ERGO OSIGURANJE D.D.*	57.676.987	0	-57,7	-100%
EUROHERC OSIGURANJE D.D.	1.026.974.446	1.087.300.788	+60,3	+5,9%
GENERALI OSIGURANJE D.D.**	479.065.706	473.427.590	-5,6	-1,2%
GRAWE HRVATSKA D.D.	127.106.682	145.320.651	+18,2	+14,3%
HOK OSIGURANJE D.D.	208.444.362	201.512.020	-6,9	-3,3%
HRVATSKO KREDITNO OSIGURANJE D.D.	9.396.135	10.526.309	+1,1	+12,0%
IZVOR OSIGURANJE D.D.**	58.015.784	24.547.426	-33,5	-57,7%
MERKUR OSIGURANJE D.D.	24.067.703	26.082.363	+2,0	+8,4%
TRIGLAV OSIGURANJE D.D.	378.358.233	424.034.066	+45,7	+12,1%
UNIQA OSIGURANJE D.D.	370.185.053	333.738.818	-36,4	-9,8%
WIENER OSIGURANJE VIENNA INSURANCE GROUP D.D.	332.727.590	397.825.511	+65,1	+19,6%
Ukupno	6.366.424.902	6.651.356.370	+284,9	+4,5%

* Zaključno sa 30.11.2019. društva Ergo osiguranje d.d. i Ergo životno osiguranje d.d. izvršila su prijenos cjelokupnog portfelja na Sava osiguranje d.d., Podružnica Zagreb

** Zaključno sa 30.04.2020. društvo Izvor osiguranje d.d. izvršilo je prijenos cjelokupnog portfelja na Generali osiguranje d.d.

Zaključno sa 03.10.2020. društvo Generali zavarovalnica d.d. Podružnica Zagreb izvršilo je prijenos cjelokupnog portfelja na Generali osiguranje d.d.

Izvor: HVO

Životna osiguranja

Za skupinu životnih osiguranja zaračunata bruto premija iznosi 2.184.981.513 kn, te bilježi pad od 15,40%. U ukupnoj premiji životna osiguranja sudjeluju 24,73% (u 2019. je udio u ukupno zaračunatoj premiji bio 28,86%).

U strukturi, najveći udio ima klasično *Životno osiguranje* s premijom u iznosu od 1.822.097.812 kn, odnosno premijom manjom 13,54% u odnosu na 2019., a koje u skupini životnih osiguranja sudjeluje s 83,39%, te u ukupnoj premiji s 20,62%. Slijede *Životna ili rentna osiguranja kod kojih ugovaratelj osiguranja snosi rizik ulaganja* sa zaračunatom bruto premijom od 247.802.510 kn i udjelom u ukupnoj premiji 2,80% uz pad u odnosu na prethodnu godinu od 30,27%; *Dopunska osiguranja životnog osiguranja* sa zaračunatom premijom od 101.140.667 kn i udjelom u ukupnoj premiji od 1,15% i padom od 5,04%; *Rentno osiguranje* sa zaračunatom premijom od 10.999.658 kn i rastom od 10,35% u odnosu na prethodnu godinu, te *Osiguranja za slučaj vjenčanja ili rođenja* sa zaračunatom premijom od 2.940.866 kn i padom od 13,20% u odnosu na 2019.

Kretanje premije životnih osiguranja; listopad 2019/2020

Osiguratelj	PG (u kn)	TG (u kn)	ΔPG mil. HRK	ΔPG %
AGRAM LIFE OSIGURANJE D.D.	267.482.096	257.510.210	-10,0	-3,7%
ALLIANZ HRVATSKA D.D.	485.103.576	297.761.727	187,3	-38,6%
CROATIA OSIGURANJE D.D.	462.539.933	383.530.625	-79,0	-17,1%
ERGO ŽIVOTNO OSIGURANJE D.D.*	591.317	0	-0,6	-100,0%
GENERALI OSIGURANJE D.D.**	193.381.515	163.476.546	-29,9	-15,5%
GRAWE HRVATSKA D.D.	224.951.626	199.992.195	-25,0	-11,1%
MERKUR OSIGURANJE D.D.	194.275.356	167.827.569	-26,4	-13,6%
OTP OSIGURANJE D.D.	37.868.743	27.918.057	-10,0	-26,3%
TRIGLAV OSIGURANJE D.D.	49.676.728	49.411.804	-0,3	-0,5%
UNIQA OSIGURANJE D.D.	154.174.752	144.342.429	-9,8	-6,4%
WIENER OSIGURANJE VIENNA INSURANCE GROUP D.D.	470.765.868	457.968.768	-12,8	-2,7%
WÜSTENROT ŽIVOTNO OSIGURANJE D.D.	41.767.195	35.241.586	-6,5	-15,6%
Ukupno	2.582.578.705	2.184.981.513	397,6	-15,4%

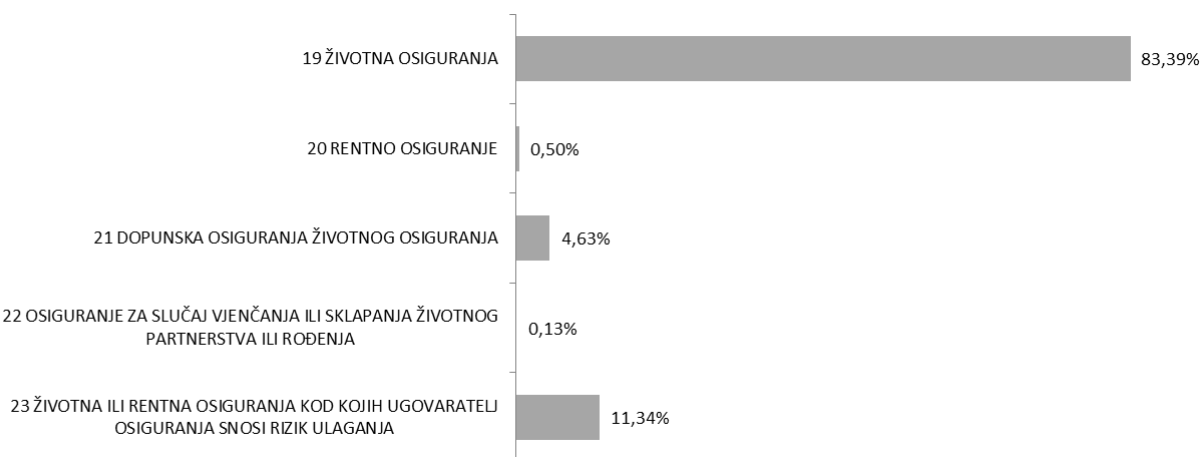
* Zaključno sa 30.11.2019. društva Ergo osiguranje d.d. i Ergo životno osiguranje d.d. izvršila su prijenos cjelokupnog portfelja na Sava osiguranje d.d., Podružnica Zagreb

** Zaključno sa 30.04.2020. društvo Izvor osiguranje d.d. izvršilo je prijenos cjelokupnog portfelja na Generali osiguranje d.d.

Zaključno sa 03.10.2020. društvo Generali zavarovalnica d.d. Podružnica Zagreb izvršilo je prijenos cjelokupnog portfelja na Generali osiguranje d.d.

Izvor: HUO

Struktura premije životnih osiguranja; listopad 2020



Izvor: HUO