



Tržište osiguranja u RH u 2021.

Prema kumulativnim podacima Hrvatskog ureda za osiguranje za listopad 2021. godinu društva za osiguranje zaračunala su ukupnu bruto premiju u iznosu od 9.893.173.082 kn, što predstavlja rast od 11,96% u odnosu na 2020. godinu.

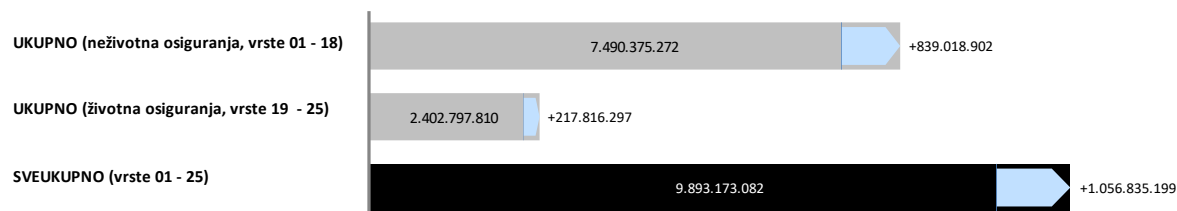
Kretanje ukupne premije; listopad 2020/2021

I - X 2021/2020

Vrste osiguranja	PG (u kn)	TG (u kn)	ΔPG mil. HRK	ΔPG %
01 OSIGURANJE OD NEZGODE	404.219.942	400.153.849	-4,1	-1,0%
02 ZDRAVSTVENO OSIGURANJE	546.131.359	605.254.148	+59,1	+10,8%
03 OSIGURANJE CESTOVNIH VOZILA - KASKO	1.094.443.591	1.179.016.549	+84,6	+7,7%
04 OSIGURANJE TRAKČNIH VOZILA - KASKO	2.418.579	3.184.800	+0,8	+31,7%
05 OSIGURANJE ZRAČNIH LETJELICA - KASKO	6.631.167	7.127.065	+0,5	+7,5%
06 OSIGURANJE PLOVILA	159.903.776	179.344.607	+19,4	+12,2%
07 OSIGURANJE ROBE U PRIJEVOZU	30.349.326	29.491.045	-0,9	-2,8%
08 OSIGURANJE OD POŽARA I ELEMENTARNIH ŠTETA	632.671.564	698.182.023	+65,5	+10,4%
09 OSTALA OSIGURANJA IMOVINE	739.023.991	826.690.776	+87,7	+11,9%
10 OSIGURANJE OD ODGOVORNOSTI ZA UPOTREBU MOTORNIH VOZILA	2.176.029.551	2.491.586.913	+315,6	+14,5%
11 OSIGURANJE OD ODGOVORNOSTI ZA UPOTREBU ZRAČNIH LETJELICA	1.657.142	1.507.723	-0,1	-9,0%
12 OSIGURANJE OD ODGOVORNOSTI ZA UPOTREBU PLOVILA	35.687.028	37.579.415	+1,9	+5,3%
13 OSTALA OSIGURANJA OD ODGOVORNOSTI	392.856.245	451.971.646	+59,1	+15,0%
14 OSIGURANJE KREDITA	218.501.114	319.414.676	+100,9	+46,2%
15 OSIGURANJE JAMSTVA	12.634.849	14.565.518	+1,9	+15,3%
16 OSIGURANJE RAZNIH FINANUSKIH GUBITAKA	106.967.820	148.014.742	+41,0	+38,4%
17 OSIGURANJE TROŠKOVA PRAVNE ZAŠTITE	4.656.700	3.677.491	-1,0	-21,0%
18 OSIGURANJE POMOĆI (ASISTENCIJA)	86.572.627	93.612.286	+7,0	+8,1%
19 ŽIVOTNA OSIGURANJA	1.822.097.812	1.970.489.464	+148,4	+8,1%
20 RENTNO OSIGURANJE	10.999.658	8.768.618	-2,2	-20,3%
21 DOPUNSKA OSIGURANJA ŽIVOTNOG OSIGURANJA	101.140.667	99.882.276	-1,3	-1,2%
22 OSIGURANJE ZA SLUČAJ VIJENČANJA ILI SKLAPANJA ŽIVOTNOG PARTNERSTVA ILI RODENJA	2.940.866	2.674.756	-0,3	-9,0%
23 ŽIVOTNA ILI RENTNA OSIGURANJA KOD KOJIH UGOVARATELJ OSIGURANJA SNOSI RIZIK ULAGANJA	247.802.510	320.982.695	+73,2	+29,5%
24 TONTINE	0	0		
25 OSIGURANJE S KAPITALIZACIJOM	0	0		
	PG (u kn)	TG (u kn)	ΔPG mil. HRK	ΔPG %
UKUPNO (neživotna osiguranja, vrste 01 - 18)	6.651.356.370	7.490.375.272	+839,0	+12,61
UKUPNO (životna osiguranja, vrste 19 - 25)	2.184.981.513	2.402.797.810	+217,8	+9,97
SVEUKUPNO (vrste 01 - 25)	8.836.337.883	9.893.173.082	+1.056,8	+11,96

Izvor: HUU

Kretanje premije; listopad 2020/2021 (u kn)





Hrvatski
ured za
osiguranje

Martićeva 71, HR-10000 Zagreb
T: +385 1 4696 600
F: +385 1 4696 660
huo@huo.hr / www.huo.hr

Kretanje ukupne premije; listopad 2020/2021

I - X 2021/2020

Osiguratelj	PG (u kn)	TG (u kn)	ΔPG mil. HRK	ΔPG %
ADRIATIC OSIGURANJE D.D.	800.551.553	982.872.490	+182,3	+22,8%
AGRAM LIFE OSIGURANJE D.D.	324.764.048	325.351.986	+0,6	+0,2%
ALLIANZ HRVATSKA D.D.	964.498.796	1.069.781.810	+105,3	+10,9%
CROATIA OSIGURANJE D.D.	2.376.028.988	2.487.506.857	+111,5	+4,7%
EUROHERC OSIGURANJE D.D.	1.087.300.788	1.212.041.913	+124,7	+11,5%
GENERALI OSIGURANJE D.D.*	636.904.136	843.488.193	+206,6	+32,4%
GRAWE HRVATSKA D.D	345.312.846	372.319.148	+27,0	+7,8%
GROUPAMA OSIGURANJE D.D.**	27.918.057	33.129.565	+5,2	+18,7%
HOK OSIGURANJE D.D.	201.512.020	210.812.218	+9,3	+4,6%
HRVATSKO KREDITNO OSIGURANJE D.D.	10.526.309	14.110.478	+3,6	+34,0%
IZVOR OSIGURANJE D.D.*	24.547.426	0	-24,5	-100,0%
MERKUR OSIGURANJE D.D.	193.909.932	193.634.218	-0,3	-0,1%
TRIGLAV OSIGURANJE D.D.	473.445.870	574.643.574	+101,2	+21,4%
UNIQA OSIGURANJE D.D.	478.081.247	499.556.043	+21,5	+4,5%
WIENER OSIGURANJE VIG DD	855.794.279	1.027.754.421	+172,0	+20,1%
WÜSTENROT ŽIVOTNO OSIGURANJE D.D.	35.241.586	46.170.169	+10,9	+31,0%
Ukupno	8.836.337.883	9.893.173.082		

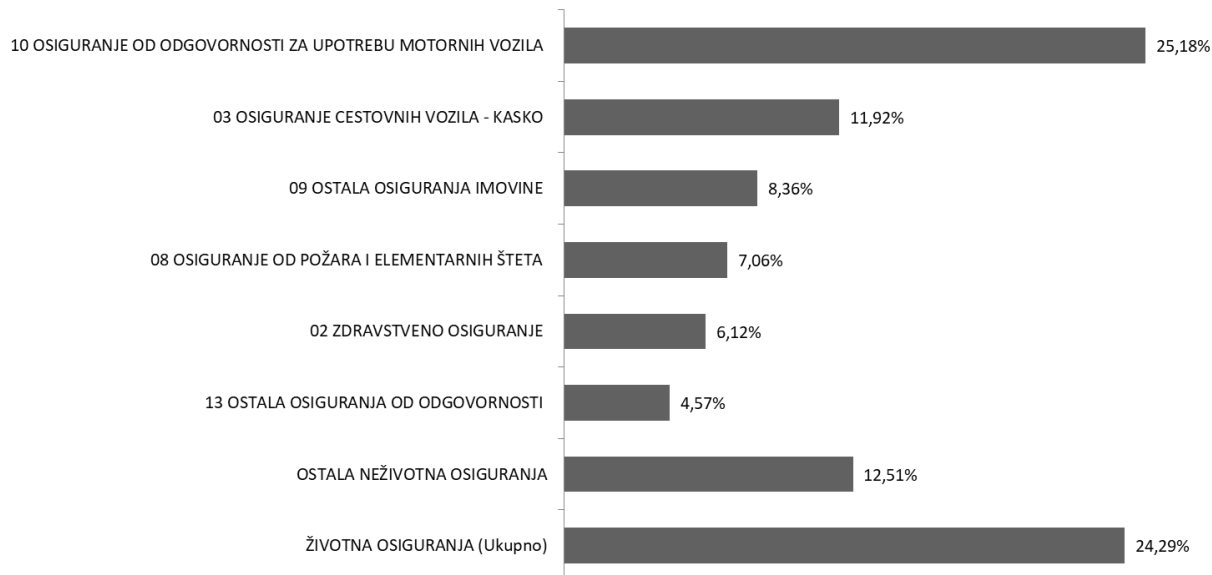
* Zaključno sa 30.04.2020. društvo Izvor osiguranje d.d. izvršilo je prijenos cjelokupnog portfelja na Generali osiguranje d.d.

Zaključno sa 03.10.2020. društvo Generali zavarovalnica d.d. Podružnica Zagreb izvršilo je prijenos cjelokupnog portfelja na Generali osiguranje d.d.

** 07.09.2021. društvo OTP osiguranje d.d. promijenilo je naziv u Groupama osiguranje d.d.

Izvor: HUO

Struktura ukupne premije po vrstama osiguranja; listopad 2021



Izvor: HUO

Neživotna osiguranja

U skupini neživotnih osiguranja, koja čini 75,71% ukupne premije, zaračunata bruto premija iznosi 7.490.375.272 kn i viša je 12,61% u odnosu na prethodnu godinu.

Najzastupljenija vrsta osiguranja i nadalje je *Osiguranje od odgovornosti za upotrebu motornih vozila* sa zaračunatom bruto premijom od 2.491.586.913 kn. Bruto premija zaračunata u ovoj vrsti osiguranja i u ovom razdoblju bilježi rast 14,50% u odnosu na prethodnu godinu. Udio ove vrste osiguranja u ukupnoj premiji je 25,18% te 33,26% u zaračunatoj premiji neživotnih osiguranja.

U sklopu *Osiguranja od odgovornosti za upotrebu motornih vozila*, najveći udio ima *Obvezno osiguranje vlasnika odnosno korisnika motornih vozila od automobilske odgovornosti za štete nanesene trećim osobama*, premija 2.377.935.182 kn i viša je 14,94% u odnosu na prethodnu godinu. U 2021. sklopljeno je 2.214.147 policica odnosno 170.200 policica (8,33%) više nego prethodne godine.

Prosječna premija u *Obveznom osiguranju vlasnika odnosno korisnika motornih vozila od automobilske odgovornosti za štete nanesene trećim osobama* iznosi 1.073,97 kn te je 6,10% veća u odnosu na 2020. kada je iznosila 1.012,20 kn.

Kretanje premije neživotnih osiguranja; listopad 2020/2021

I - X 2021/2020

Osiguratelj	PG (u kn)	TG (u kn)	ΔPG mil. HRK	ΔPG %
ADRIATIC OSIGURANJE D.D.	800.551.553	982.872.490	+182,3	+22,8%
AGRAM LIFE OSIGURANJE D.D.	67.253.839	71.603.095	+4,3	+6,5%
ALLIANZ HRVATSKA D.D.	666.737.070	695.061.462	+28,3	+4,2%
CROATIA OSIGURANJE D.D.	1.992.498.363	2.100.968.609	+108,5	+5,4%
EUROHERC OSIGURANJE D.D.	1.087.300.788	1.212.041.913	+124,7	+11,5%
GENERALI OSIGURANJE D.D.*	473.427.590	630.834.101	+157,4	+33,2%
GRAWE HRVATSKA D.D.	145.320.651	166.537.714	+21,2	+14,6%
HOK OSIGURANJE D.D.	201.512.020	210.812.218	+9,3	+4,6%
HRVATSKO KREDITNO OSIGURANJE D.D.	10.526.309	14.110.478	+3,6	+34,0%
IZVOR OSIGURANJE D.D.*	24.547.426	0	-24,5	-100%
MERKUR OSIGURANJE D.D.	26.082.363	27.949.006	+1,9	+7,2%
TRIGLAV OSIGURANJE D.D.	424.034.066	523.847.847	+99,8	+23,5%
UNIQA OSIGURANJE D.D.	333.738.818	362.557.955	+28,8	+8,6%
WIENER OSIGURANJE VIENNA INSURANCE GROUP D.D.	397.825.511	491.178.384	+93,4	+23,5%
Ukupno	6.651.356.370	7.490.375.272	+839,0	+12,6%

* Zaključno sa 30.04.2020. društvo Izvor osiguranje d.d. izvršilo je prijenos cjelokupnog portfelja na Generali osiguranje d.d.

Zaključno sa 03.10.2020. društvo Generali zavarovalnica d.d. Podružnica Zagreb izvršilo je prijenos cjelokupnog portfelja na Generali osiguranje d.d.

Izvor: HUO

Životna osiguranja

Za skupinu životnih osiguranja zaračunata bruto premija iznosi 2.402.797.810 kn, te bilježi rast od 9,97%. U ukupnoj premiji životna osiguranja sudjeluju 24,29% (u 2020. je udio u ukupno zaračunatoj premiji bio 24,73%).

U strukturi, najveći udio ima klasično *Životno osiguranje* s premijom u iznosu od 1.970.489.464 kn, odnosno premijom većom 8,14% u odnosu na 2020., a koje u skupini životnih osiguranja sudjeluje s 82,01%, te u ukupnoj premiji s 19,92%. Slijede *Životna ili rentna osiguranja kod kojih ugovaratelj osiguranja snosi rizik ulaganja* sa zaračunatom bruto premijom od 320.982.695 kn i udjelom u ukupnoj premiji 3,24% uz rast u odnosu na prethodnu godinu od 29,53%; *Dopunska osiguranja životnog osiguranja* sa zaračunatom premijom od 99.882.276 kn i udjelom u ukupnoj premiji od 1,01% i padom od 1,24%; *Rentno osiguranje* sa zaračunatom premijom od 8.768.618 kn i padom od 20,28% u odnosu na prethodnu godinu, te *Osiguranja za slučaj vjenčanja ili rođenja* sa zaračunatom premijom od 2.674.756 kn i padom od 9,05% u odnosu na 2020.

Kretanje premije životnih osiguranja; listopad 2020/2021

I - X 2021/2020	PG (u kn)	TG (u kn)	ΔPG mil. HRK	ΔPG %
AGRAMLIFE OSIGURANJE D.D.	257.510.210	253.748.891	-3,8	-1,5%
ALLIANZ HRVATSKA D.D.	297.761.727	374.720.348	+77,0	+25,8%
CROATIA OSIGURANJE D.D.	383.530.625	386.538.248	+3,0	+0,8%
GENERALI OSIGURANJE D.D.*	163.476.546	212.654.092	+49,2	+30,1%
GRAWE HRVATSKA D.D.	199.992.195	205.781.434	+5,8	+2,9%
GROUPAMA OSIGURANJE D.D.**	27.918.057	33.129.565	+5,2	+18,7%
MERKUR OSIGURANJE D.D.	167.827.569	165.685.212	-2,1	-1,3%
TRIGLAV OSIGURANJE D.D.	49.411.804	50.795.727	+1,4	+2,8%
UNIQA OSIGURANJE D.D.	144.342.429	136.998.087	-7,3	-5,1%
WIENER OSIGURANJE VIENNA INSURANCE GROUP D.D.	457.968.768	536.576.036	+78,6	+17,2%
WÜSTENROT ŽIVOTNO OSIGURANJE D.D.	35.241.586	46.170.169	+10,9	+31,0%
Ukupno	2.184.981.513	2.402.797.810	+217,8	+10,0%

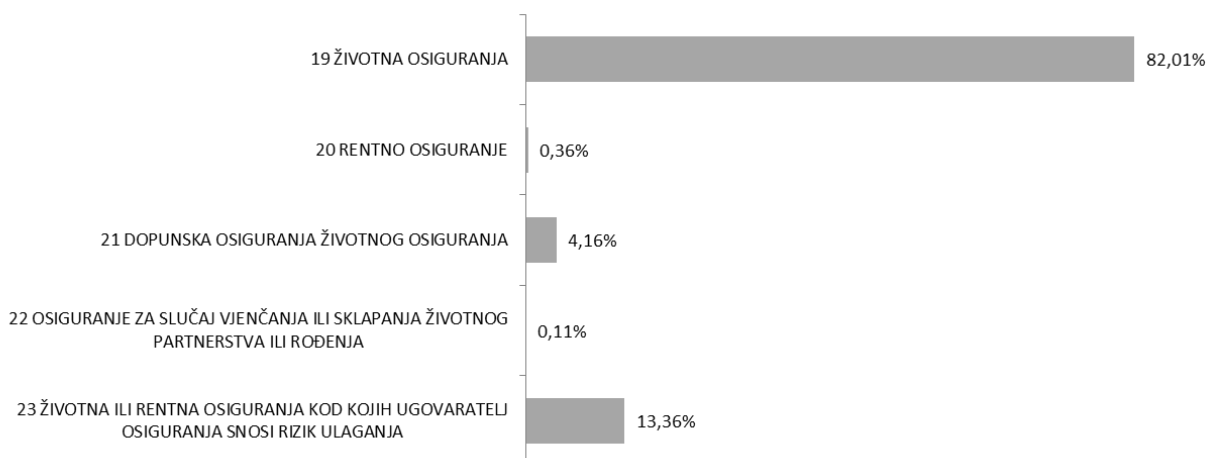
* Zaključno sa 30.04.2020. društvo Izvor osiguranje d.d. izvršilo je prijenos cjelokupnog portfelja na Generali osiguranje d.d.

Zaključno sa 03.10.2020. društvo Generali zavarovalnica d.d. Podružnica Zagreb izvršilo je prijenos cjelokupnog portfelja na Generali osiguranje d.d.

** 07.09.2021. društvo OTP osiguranje d.d. promijenilo je naziv u Groupama osiguranje d.d.

Izvor: HUO

Struktura premije životnih osiguranja; listopad 2021



Izvor: HUO